

REPUBLIQUE DU BURUNDI



MINISTRE DE LA SANTE PUBLIQUE ET DE LA LUTTE CONTRE LE SIDA

DIRECTION GENERALE DE LA PLANIFICATION

DIRECTION DU SYSTEME NATIONAL D'INFORMATION
SANITAIRE

ANNUAIRE DES STATISTIQUES SANITAIRES 2021



Août, 2022

Préface

Le Ministère de la Santé Publique et de la Lutte contre le SIDA (MSPLS) à travers la Direction du Système National d'Information Sanitaire (DSNIS) s'est donné la mission d'assurer la collecte, le traitement ; l'analyse et la diffusion de l'information sur les statistiques sanitaires. C'est dans ce cadre que cette direction élabore chaque année, un rapport annuel des statistiques sanitaires communément appelé « Annuaire des Statistiques Sanitaires ».

Ce document est un recueil des données fournies par les structures sanitaires du pays. Il constitue une référence en matière de gestion, de planification, d'orientation, d'évaluation, de suivi et de prise de décision.

L'élaboration de l'annuaire des statistiques sanitaires répond au souci de rendre disponible les données fiables et de meilleure qualité. Elle va permettre d'apprécier objectivement les statistiques sanitaires d'une façon globale du pays. L'annuaire analyse non seulement les données sanitaires mais aussi d'autres indicateurs des activités qui se font dans les formations sanitaires telles que les finances, la participation communautaire, les ressources humaines, les établissements pharmaceutiques, le nombre des lits des hôpitaux et types d'incinérateurs.

Le présent annuaire va fournir aux prestataires de soins, aux cadres administratifs à tous les niveaux (central, intermédiaire et périphérique), aux chercheurs et aux partenaires techniques et financiers, des informations consolidées pour permettre la prise des décisions basées sur les évidences en matière de gestion des services et l'élaboration des stratégies en matière de santé publique.

La production de l'annuaire des statistiques sanitaires, édition 2021 a été possible grâce au soutien des partenaires traditionnels du Ministère de la Santé Publique et de la Lutte contre le Sida et plus particulièrement l'Organisation Mondiale de la Santé (OMS) et Enabel, à travers le projet d'appui au Système National d'Information Sanitaire. Qu'ils trouvent ici ma profonde gratitude.

J'invite tous les acteurs du système de santé à faire bon usage de ce document qui constitue la référence officielle du MSPLS en matière des statistiques sanitaires.

**LE MINISTRE DE LA SANTE PUBLIQUE ET
DE LA LUTTE CONTRE LE SIDA**

Dr Sylvie NZEYIMANA



Liste des Abréviations

AA	: Anciens acceptante
AC	: Ancien Cas
ARV	: Antiretroviraux
ASC	: Agent de santé communautaire
ASS	: Annuaire des Statistiques Sanitaires
AVC	: Accident Vasculaire Cérébral
BCG	: Vaccin bilié de Calmette et Guérin
BDS	: Bureau du District Sanitaire
BK	: Bacille de Koch
BP	: Boîte postale
BPCO	: Bronchopneumopathie chronique obstructive
BPS	: Bureau de la Province Sanitaire
CAP	: Couples année- protection
CDPRF	: Centre Dave de Physiothérapie er de Rééducation Fonctionnelle
CDS	: Centre de Santé
CNLS	: Comité National de Lutte contre le Sida
CNPK	: Centre Neuro Psychiatrique de Kamenge
COC	: Contraceptifs Oraux Combinés
COP	: Contraceptifs Oraux à Progestatif seul
COVID	: Coronavirus Disease
CPLR	: Clinique Prince Louis Rwagasore
CPN	: Consultation prénatale
CPON	: Consultation Post-Natale
DGP	: Direction Générale de la Planification
DIU	: Dispositif intra utérin
DMPA	: Dépôt médroxyprogestérone acétate
DND	: Données Non Disponibles
DSNIS	: Direction du Système National d'information Sanitaire
ECV	: Enfant complètement vacciné
FAG	: Femme à Risque de Grossesse
FAP	: Femme en Age de Procréer
FOSA	: Formation Sanitaire
GASC	: Groupement d'Agents de santé communautaire
HD	: Hors District
HIV	: Humman Immuno-deficiency Virus
HOP	: Hôpital
HP	: Hors Province
HPRC	: Hôpital Prince Régent Charles
HTA	: Hypertension artérielle
IMC	: Indice de Masse Corporelle
INH	: Isoniazide
IRA	: Infection Respiratoire Aigue
LCR	: Liquide céphalo-rachidien
LMD	: Lutte contre les Maladies Diarrhéiques
MAPI	: Manifestations adverses post-immunisations
MG	: Médecine Général
MIILDA	: Moustiquaire Imprégné d'Insecticide à Longue Durée d'Action
MSPLS	: Ministère de la Santé publique et de la Lutte contre le SIDA
MTN	: Maladies Tropicales Négligées

MUAC	: Mid-Upper Arm Circumference
NC	: Niveau Central
NFS	: Numération Formule Sanguine
NN	: Nouveau-né
NV	: Nouveau
ORL	: oto-rhino-laryngologie
PCIME	: Prise en charge intégrée des maladies de l'enfance
PCV	: Vaccin anti pneumocoque
PEC	: Prise en charge
PEV	: Programme Elargi de Vaccination
PFA	: Paralysie Flasque Aigüe
PNB	: Police Nationale du Burundi
PTF	: Partenaire Technique et Financier
PTME	: Prévention de la Transmission Mère-Enfant
PVVIH	: Personne vivant avec le VIH
RGPH	: Recensement Général de la Population et de l'Habitat
RR	: Vaccin combiné anti rougeoleux anti rubéoleux
SIDA	: Syndrome d'Immunodéficience Acquisse
SIS	: Système d'Information Sanitaire
SMIR	: Surveillance Épidémiologique intégrée des maladies et Riposte
SNIS	: Système National d'information Sanitaire
SPA	: Substance Pyscho-Active
SR	: Santé de la Reproduction
SRO	: Solutions de réhydratation orale
SSME	: Semaine Santé Mère Enfant
SST	: Service de Stabilisation Thérapeutique
STA	: Service Thérapeutique Ambulatoire
TB	: Tuberculose
TBC	: Tuberculose
TDR	: Test de dépistage Rapide
TPB	: Tuberculose Pulmonaire à Bacilloscopie
TPHA	: Treponema pallidum Haemagglutination Assay
TPS	: Technicien de la Promotion de la Santé
VAT	: Vaccin Antitétanique
VDRL	: Venereal Disease Research Laboratory
VIH	: Virus d'immunodéficience Humaine
VPI	: Vaccin antipoliomyélitique inactivé
VSBG	: Violence Sexuelle basée sur le Genre

Liste des figures

1: Organigramme du MSPLS	3
2: Organigramme de la DSNIS	5
3: Circuit de l'information.....	6

Liste des tableaux

Tableau 1 : Méthode de calcul des indicateurs	9
Tableau 2 : Evolution des indicateurs cles sur les 10 dernieres années en pourcentage de 2012 a 2021	14
Tableau 3 : Evolution des indicateurs en rapport avec les activités curatives en pourcentage	15
Tableau 4 : Evolution des indicateurs en rapport avec les activités préventives chez l'enfant	16
Tableau 5 : Evolution des indicateurs en rapport avec les activités préventives chez la femme	17
Tableau 6 : Evolution des indicateurs en rapport avec les activités promotionnelles	18
Tableau 7 : Répartition des population cibles par district en 2021	19
Tableau 8 : Evolution des infrastructures de 2016 a 2021	20
Tableau 9 : Répartition des formations sanitaires fonctionnelles en 2021	21
Tableau 10 : Répartition du nombre de pharmacies, d'incinérateurs et de lits par district sanitaire en 2021	22
Tableau 11 : Complétude des rapports et promptitude de saisie des données des centres de santé par district en 2021	23
Tableau 12 : Répartition des nouveaux cas vus à la consultation par district selon l'âge en 2021	24
Tableau 13 : Répartition des nouveaux cas vus à la consultation par district selon l'âge et le sexe en 2021	25
Tableau 14 : Répartition des cas utilisant les services curatifs dans les CDS en 2021	27
Tableau 15 : Répartition du nombre de patients référés par les CDS et contre référés par les hôpitaux en 2021	28
Tableau 16 : Répartition du nombre de cas mis en observation en fonction de l'âge et du sexe en 2021	29
Tableau 17 : Répartition du nombre de cas mis en observation selon la cause et selon l'age en 2021	30
Tableau 18 : Répartition de la durée moyenne de séjour des cas observés dans les CDS par district en 2021	31
Tableau 19 : Répartition des enfants de 6 a 59 mois pris en charge dans la STA en 2021	32
Tableau 20 : Répartition des enfants pris en charge dans le STA selon l'issu du traitement en 2021	33
Tableau 21 : Répartition du nombre d'examens effectués et résultats par district en 2021	34
Tableau 22 : Répartition du nombre d'examens effectués et résultats par district en 2021 (suite)	35
Tableau 23 : Répartition des enfants ayant reçu BCG par district en 2021	36
Tableau 24 : Répartition des enfants ayant reçu Polio3 par district en 2021	37
Tableau 25 : Répartition des enfants ayant reçu Penta3 par district en 2021	38
Tableau 26 : Répartition des enfants ayant reçu PCV 13_ 3 par district en 2021	39
Tableau 27: Répartition des enfants ayant reçu RR1 et RR2 par district en 2021	40
Tableau 28 : Répartition des enfants ayant reçu VAROTA 1 et VAROTA 2 par district en 2021	41
Tableau 29 : Répartition des taux d'abandon des vaccins selon l'antigène par district en 2021	42
Tableau 30 : Répartition des enfants complètement vaccinés par district en 2021	43
Tableau 31 : Répartition des enfants de 0-11 mois ayant reçu des MILDA selon la provenance en 2021	44
Tableau 32 : Répartition des enfants ayant reçu VPI par district en 2021	45
Tableau 33: Répartition des taux de couvertures en vaccination par district en 2021	46
Tableau 34 : Répartition des enfants de 6 a 59 mois ayant reçu vitamine A par district en 2021	47

Tableau 35: Répartition des femmes enceintes reçues en CPN selon la provenance par district en 2021	48
Tableau 36 : Répartition des femmes à problèmes ou à risques détectés selon l'âge de la grossesse par district en 2021	49
Tableau 37 : Répartition des femmes ayant reçu TPIg et MILDA en CPN par district en 2021	50
Tableau 38 : Répartition des accouchements survenus en milieu de soins par district en 2021	51
Tableau 39: Répartition du nombre d'accouchements par district selon le type d'accouchement et l'issue en 2021	52
Tableau 40 : Répartition des avortements survenus en milieu de soins au cours de l'an 2021	53
Tableau 41 : Répartition des nouveau-nés par district selon leur état en 2021	54
Tableau 42 : Répartition des taux d'utilisation des services curatifs et CPN, PF et accouchement par district en 2021	55
Tableau 43 : Evolution des nouvelles acceptantes en PF par district de 2017 à 2021	56
Tableau 44 : Répartition des acceptantes des méthodes par district en 2021	57
Tableau 45 : Répartition des couples année-protection par district en 2021	58
Tableau 46 : Répartition des quantités de contraceptifs administrés par district en 2021	59
Tableau 47: Répartition des clients dépistés par district sanitaire selon la cascade de dépistage du VIH en 2021 et initiation au traitement	60
Tableau 48 : Répartition des contacts indexés par district en 2021	61
Tableau 49 : Répartition de la file active selon l'âge et le sexe par province et par district en décembre 2021	63
Tableau 50 : Répartition des personnes vivant avec le VIH sous ARV selon l'age et par sexe par province et par district en décembre en 2021	65
Tableau 51 : Répartition des clientes dépistées VIH/syphilis et prises en charge dans le cadre de la PTME par province et par district en 2021	67
Tableau 52 : Répartition des PVVIH selon la charge virale par district sanitaire en 2021	68
Tableau 53 : Répartition des PVVIH suivies en 2021 pour le diagnostic et prévention de la tuberculose en 2021	69
Tableau 54 : Répartition des infections sexuellement transmissibles par province et par district sanitaire en 2021	70
Tableau 55 : Répartition des cas d'hépatites virales par province et par district sanitaire en 2021	71
Tableau 56: Répartition des couvertures de la cascade des trois 95 par district en 2021	72
Tableau 57 : Répartition des nouveaux cas tuberculeux bactériologiquement confirmés et rechutes dépistées par province en 2021	73
Tableau 58 : Répartition du nombre de séances d'EPS et participants par districts selon le thème abordé en 2021	74
Tableau 59 : Répartition du nombre de séances d'EPS et participants par districts selon le thème abordé (suite1)	75
Tableau 60 : Répartition du nombre de séances d'EPS et participants par districts selon le thème abordé (suite2)	76
Tableau 61 : Répartition des principales causes de morbidité selon l'âge et le sexe des patients dans les CDS en 2021	77
Tableau 62 : Répartition des principales causes de morbidité selon l'âge et le sexe des patients en 2021	78

Tableau 63 : Répartition des nouveaux cas reçus en consultation selon les causes de morbidité dans les CDS par district en 2021	79
Tableau 64 : Répartition des nouveaux cas selon les causes de morbidité dans les CDS par district en 2021 (suite1)	80
Tableau 65 : Répartition des nouveaux cas selon les causes de morbidité dans les CDS par district en 2021 (suite2)	81
Tableau 66 : Répartition des anciens cas selon les causes de morbidité dans les CDS par district en 2021	82
Tableau 67 : Répartition des décès survenus dans les CDS selon la cause l'âge et le sexe en 2021 ...	83
Tableau 68 : Répartition des décès survenus dans les centres de santé par district selon la cause en 2021	84
Tableau 69 : Répartition des activités globales des hôpitaux par hôpital en 2021	85
Tableau 70 : Répartition des cas admis dans le service de stabilisation thérapeutique selon les critères d'admission en 2021	93
Tableau 71 : Répartition des enfants pris en charge dans le SST selon l'issu du traitement en 2021 ...	94
Tableau 72 : Répartition des patients par motif de demande de sang dans les hôpitaux et cliniques en 2021	95
Tableau 73 : Répartition des patients selon les demandes de sang par tranche d'âge et par sexe dans les hôpitaux en 2021	97
Tableau 74 : Satisfaction de la demande de sang en 2021	101
Tableau 75 : Répartition des complications pour les patients transfusés par hôpital selon le motif en 2021	103
Tableau 76 : Occupation des lits d'hospitalisation et durée moyenne de séjour en 2021	104
Tableau 77 : Répartition d'actes d'endoscopie digestive réalisés par district et par hôpital en 2021 .	107
Tableau 78 : Répartition d'actes d'anesthésie réalisés par hôpital en 2021.....	108
Tableau 79 : Répartition des actes de dentisterie réalisés par district et par hôpital en 2021	110
Tableau 80 : Répartition d'actes de chirurgie générale et digestive majeure par hôpital/cliniques en 2021	112
Tableau 81 : Répartition d'actes de chirurgie orthopédique réalisés par hôpital en 2021	114
Tableau 82 : Répartition d'actes d'ophtalmologie par hôpital en 2021	117
Tableau 83 : Répartition d'actes réalisés dans le service de gynéco obstetrique par hôpital/cliniques en 2021	118
Tableau 84 : Répartition d'actes réalisés dans les services de kinésithérapie et médecine interne par hôpital en 2021	121
Tableau 85: Répartition d'actes réalisés dans les services ORL par district et par hôpital en 2021.....	122
Tableau 86 : Répartition des patients selon la pathologie et par hôpital en 2021	124
Tableau 87 : Répartition des patients selon la pathologie et par hôpital en 2021 (suite1)	127
Tableau 88 : Répartition des patients selon la pathologie et par hôpital en 2021 (suite 2)	130
Tableau 89 : Répartition des patients selon la pathologie et par hôpital en 2021 (suite 3)	133
Tableau 90 : Répartition des patients selon la pathologie et par hôpital en 2021 (suite 4)	136
Tableau 91 : Répartition des patients selon la pathologie et par hôpital en 2021 (suite 5)	139
Tableau 92 : Répartition des patients selon la pathologie et par hôpital en 2021 (suite 6)	142
Tableau 93 : Répartition des patients selon la pathologie et par hôpital en 2021 (suite 7)	144
Tableau 94 : Répartition des patients selon la pathologie et par hôpital en 2021 (suite 8)	146

Tableau 95 : Répartition des patients selon la pathologie et par hôpital en 2021 (suite 9)	148
Tableau 96 : Répartition des patients selon la pathologie et par hôpital en 2021 (suite10)	150
Tableau 97 : Répartition des décès survenus dans les hôpitaux par cause en 2021	152
Tableau 98: Répartition des décès survenus dans les hôpitaux par cause en 2021 (suite 1)	154
Tableau 99: Répartition des décès survenus dans les hôpitaux par cause en 2021 (suite2)	156
Tableau 100 : Répartition des décès survenus dans les hôpitaux par cause en 2021 (suite3)	158
Tableau 101 : Répartition des décès survenus dans les hôpitaux par cause en 2021 (suite4)	159
Tableau 102 : : Répartition des examens parasitologiques, bactériologiques et virologiques par hôpital en 2021	161
Tableau 103 : Répartition des examens parasitologiques, bactériologiques et virologiques par hôpital en 2021 (suite1)	164
Tableau 104 : Répartition des examens parasitologiques, bactériologiques et virologiques par hôpital en 2021 (suite2)	167
Tableau 105 : Répartition des examens biochimiques par hôpital en 2021	170
Tableau 106 : Répartition des examens biochimiques par hôpital en 2021 (suite 1)	173
Tableau 107 : Répartition des examens biochimiques par hôpital en 2021 (suite 2)	175
Tableau 108: Répartition des examens hématologiques et sérologiques par hôpital en 2021	178
Tableau 109 : Répartition des examens hématologiques et sérologiques par hôpital en 2021 (suite)	181
Tableau 110 : Répartition mensuelle des cas de paludisme par district sanitaire en 2021	183
Tableau 111 : Répartition mensuelle des décès dus au paludisme dans les hôpitaux par district sanitaire en 2021	184
Tableau 112 : Répartition de nombre de ménages et ASC par district en décembre 2021	185
Tableau 113 : Répartition du nombre de rapports GASC rendus et saisis à temps dans DHIS22 en 2021	186
Tableau 114 : Répartition des participants aux séances de sensibilisation par district selon les thèmes par district en 2021	187
Tableau 115 : Répartition des participants aux séances de sensibilisation par district selon les thèmes par district en 2021 (suite1)	188
Tableau 116 : Répartition des participants aux séances de sensibilisation par district selon les thèmes par district en 2021 (suite 2)	189
Tableau 117 : Répartition des participants aux séances de sensibilisation par district selon les thèmes par district en 2021 (suite 3)	190
Tableau 118 : Répartition du nombre de visites des ASC selon les motifs par district en 2021	191
Tableau 119 : Répartition des nouvelles installations hygiéniques aménagées par district en 2021 ...	192
Tableau 120 : Répartition du nombre des cas référés par les ASC par motif et par district sanitaire en 2021	193
Tableau 121 : Répartition du nombre de cas référés par les ASC par motif et par district en 2021 (suite1)	194
Tableau 122 : Répartition du nombre de cas référés par les ASC par motif et par district en 2021 (suite2)	195
Tableau 123 : Répartition du nombre de cas référés par les ASC par motif et par district en 2021 (suite3)	196
Tableau 124 : Répartition du nombre de cas référés par les ASC par motif et par district en 2021 (suite 4)	197

Tableau 125 : Répartition du nombre de cas référés par les ASC par motif et par district en 2021 (suite 5)	198
Tableau 126: Répartition du nombre de cas référés par les ASC par motif et par district en 2021 (suite 6)	199
Tableau 127 : Répartition du nombre d'abandons récupérés selon le motif par district en 2021	200
Tableau 128 : Répartition des enfants dépistés de la malnutrition selon l'âge et sexe par district en 2021	201
Tableau 129: Répartition des enfants de moins de 5 ans consultés par les ASC selon la tranche d'âge et par district en 2021	202
Tableau 130 : Répartition des enfants de moins de 5 ans traités par les ASC selon la tranche d'âge et par district en 2021	203
Tableau 131 : Répartition des accouchements à domicile par district et selon l'âge de la mère en 2021	204
Tableau 132 : Répartition des décès à domicile par district et selon l'âge en 2021	205
Tableau 133 : Répartition des cas de maladies inhabituelles déclarées par les ASC en 2021	206
Tableau 134 : Répartition des cas suspects de PFA et rougeole par les ASC en 2021	207
Tableau 135 : Répartition des cas de VSBG par district selon l'âge des victimes en 2021	208
Tableau 136 : Répartition des morts nés survenus dans la communauté par district en 2021	209
Tableau 137 : Taux de péremption de certains médicaments dans les CDS en 2021	210
Tableau 138 : Taux de péremption pour certains médicaments dans les hôpitaux en 2021	211
Tableau 139 : Taux de péremption pour certains médicaments dans les hôpitaux en 2021 (suite)	213
Tableau 140 : Taux de péremption pour certains médicaments dans les hôpitaux en 2021 (suite1)	215
Tableau 141 : Taux de disponibilité des médicaments dans les hôpitaux en 2021	217
Tableau 142 : Taux de disponibilité des médicaments dans les hôpitaux en 2021 (suite)	218
Tableau 143 : Répartition des cas de COVID-19 par province sanitaire en 2021	219
Tableau 144: Répartition des cas de COVID-19 selon l'âge et le sexe par province sanitaire en 2021	220
Tableau 145 : Répartition des personnes vaccinées contre le COVID-19 en 2021	221
Tableau 146 : Répartition des médecins spécialistes par qualification selon la province sanitaire, niveau central et le sexe	222
Tableau 147 : Répartition des médecins généralistes par province sanitaire selon le sexe	223
Tableau 148 : Répartition des médecins généralistes ou licence plus master selon la province sanitaire et le sexe	224
Tableau 149 : Répartition du personnel paramédical par province sanitaire selon la qualification et le sexe	225
Tableau 150 : Répartition du personnel d'appui par province selon le sexe et la qualification	226

Table des matières

Préface.....	Erreur ! Signet non défini.
Liste des Abréviations	ii
Liste des figures.....	iv
Liste des tableaux	v
Table des matières.....	x
0.Introduction	1
I. Note méthodologique	1
I.1. Système National d'Information Sanitaire (SNIS).....	1
I.2.Objectifs du SNIS.....	2
I.2.1. Objectif général	2
I.2.2. Objectifs spécifiques	2
I.3. Organisation du ministère de la Santé Publique et de la Lutte contre le Sida	2
I.3.1. Organigramme du MSPLS	3
I.3.2. Missions générales du Ministère	3
I.4. Organisation et fonctionnement de la direction du SNIS	4
I.4.1. Organigramme et missions de la DSNIS.....	5
I.4.2 Fonctionnement	6
I.5. Circuit de l'information.....	6
II. Processus d'élaboration de l'Annuaire des Statistiques Sanitaires	7
II.1. Détermination des besoins et formulation des objectifs	7
II.2. Conception.....	7
II.3. Construction et mis à l'essai.....	7
II.4. Collecte et saisie des données.....	8
II.5. Traitement et analyse des données	8
II.6. Validation des données	8
II.7. Diffusion	9
III. Méthode de calcul des indicateurs	9
IV : Définitions des concepts clés.....	9
V. Synthèse des indicateurs.....	14
V.1. Suivi de certains indicateurs clés.....	14
V.2. Indicateurs en rapport avec les activités curatives.....	15
V.3. Indicateurs en rapport avec les activités préventives.....	16
V.3.1. Indicateurs en rapport avec les activités préventives chez l'enfant.....	16
V.3.2. Indicateurs en rapport avec les activités préventives chez la femme.....	17

V.4. Indicateurs en rapport avec les activités promotionnelles.....	18
VI. Données générales.....	19
VI.1. Populations cibles.....	19
VI.2. Indicateurs en rapport avec les infrastructures sanitaires.....	20
VI.3. Nombre de formation sanitaires fonctionnelles.....	21
VI.4. Nombre de Pharmacies, lits et d'incinérateurs.....	22
VII. Détails sur les activités au niveau des Centres de santé.....	23
VII.1. Complétude des rapport et promptitude de saisie par district sanitaire.....	23
VII.2. Activités curatives.....	24
VII.2.1. Consultation ambulatoire par âge.....	24
VII.2.2. Consultation ambulatoire par sexe et par âge.....	25
VII.2.3. Utilisation du curatif.....	27
VII.2.4. Référence et contre référence entre les CDS et les hôpitaux.....	28
VII.5. Mise en observation au niveau des CDS.....	29
VII.5.1. Cas de mise en observation en fonction de l'âge et du sexe.....	29
VII.5.2. Nombre de cas mis en observation selon la cause et selon l'âge.....	30
VII.2.6. Durée moyenne de séjour.....	31
VII.2.7. Prise en charge de la malnutrition aiguë sévère.....	32
VII.2.8. Issu des enfants déchargés en STA.....	33
VII.2.9. Examens de laboratoire effectués et leurs résultats.....	34
VII.3. Activités préventives.....	36
VII.3.1. Vaccination des enfants.....	36
VII.3.1.1. Administration du BCG.....	36
VII.3.1.2. Administration de la troisième dose du VAPolio.....	37
VII.3.1.3. Administration de la troisième dose de pentavalent.....	38
VII.3.1.4. Administration de la troisième dose du vaccin anti pneumocoque.....	39
VII.3.1.5. Administration de la 1 ^{ère} dose et 2 ^{ème} dose du vaccin combiné anti rougeoleux anti rubéoleux.....	40
VII.3.1.6. Administration des vaccins contre les Rotavirus (Rota1 et Rota2).....	41
VII.3.1.7. Abandon vaccinal.....	42
VII.3.1.8. Enfants Complètement Vaccinés (ECV).....	43
VII.3.1.8. Taux de couverture en MIILDA lors de la vaccination.....	44
VII.3.1.9. Administration de la dose du VPI.....	45
VII.3.10. Taux de couverture en vaccination.....	46
VII.3.2. Administration de la vitamine A chez l'enfant de 6 à 59 mois.....	47
VII.3.3. Consultations prénatales.....	48

VII.3.3.1. Femmes enceintes consultant en prénatal	48
VII.3.3.2. Détection des risques et problèmes en consultation prénatale	49
VII.3.3.3. Administration de TPig et MIILDA en consultation prénatale	50
VII.4. Accouchements	51
VII.4.1. Accouchements survenus dans les CDS et hôpitaux.....	51
VII.4.2. Mode et l'issue de l'accouchement	52
VII.4.3. Nombre d'avortements en milieu de soins	53
VII.4.4. Etat des nouveaux nés	54
VII.4.5. Taux d'utilisation des services curatifs et CPN et accouchement	55
VII.5. Planification familiale	56
VII.5.1. Evolution des nouvelles acceptantes	56
VII.5.2. Nouvelles et anciennes acceptantes par méthode contraceptive	57
VII.5.3. Indice couples année- protection	58
VII. 5.4. Quantité de produits contraceptifs administrées	59
VII.6. Activités de lutte contre le Sida.....	60
VII.6.1. Cascade de dépistage du VIH et initiation au traitement	60
VII.6.2. Contacts indexés	61
VII.6.3. File active des PVVIH	63
VII.6.5. Personnes vivant avec le VIH sous ARV	65
VII.6.6. Protection de la transmission du VIH de la mère à l'enfant.....	67
VII.6.7. Suivi de la charge virale chez les PVVIH	68
VII.6.8. Activités conjointes TB/VIH.....	69
VII.6.9. Infections sexuellement transmissibles et les infections opportunistes.....	70
VII.6.11. Couverture de la cascade des trois 95.....	72
VII.7. Tuberculose	73
VII.8. Activités promotionnelles	74
VII.9. Morbidité	77
VII.9.1. Principales causes de morbidité dans les CDS	77
VII.9.2. Principales causes de morbidité selon l'âge et le sexe des patients	78
VII.9.3. Nouveaux cas reçus en consultation	79
VII.9.4. Anciens cas reçus en consultation.....	82
VII.10. Mortalité dans les centres de santé	83
VII.10.1. Décès survenus dans les CDS par cause.....	83
VII.10.2. Décès survenus dans les centres de santé par District Sanitaire	84
VIII. Détails des activités des hôpitaux.....	85
VIII.1. Activités globales des hôpitaux.....	85

VIII.2. Prise en charge de la malnutrition aiguë sévère dans le Service de Stabilisation thérapeutique (SSt).....	93
VIII.2. 1. Proportion des enfants dans le service de stabilisation thérapeutique selon les critères à l'admission	93
VIII.2.2. Issue des enfants déchargés du SST	94
VIII.3. Transfusion sanguine	95
VIII.3.1. Motifs de demandes de sang	95
VIII.3.2. Demandes de sang selon l'âge et le sexe des patients	97
VIII.3.3. Satisfaction de la demande de sang	101
VIII.3.4. Complications pour les patients transfusés.....	103
VIII.4. Occupation des lits d'hospitalisation et durée moyenne de séjour.....	103
VIII.5. Actes posés dans les services.....	107
VIII.5.1. Actes d'endoscopie.....	107
VIII. 5.2. Actes d'anesthésie.....	108
VIII.5.3. Actes de dentisterie réalisés	110
VIII.5.4. Actes de chirurgie digestive/ Générale	112
VIII. 5.5. Actes de chirurgie orthopédique	114
VIII.5.6. Actes d'ophtalmologie.....	117
VIII.5.7. Actes réalisés dans le service de Gynéco obstétrique.....	118
VIII.5.8. Actes réalisés dans les services de kinésithérapie, médecine interne.....	121
VIII.5.9. Actes réalisés dans le service ORL	122
VIII.6. Morbidité dans les hôpitaux	124
VIII.7. Mortalité dans les hôpitaux	152
VIII.8. Activités de laboratoire dans les hôpitaux.....	161
VIII.8.1. Examens parasitologiques, bactériologiques et virologiques.....	161
VIII.8.2. Examens biochimiques.....	170
VIII.8.3. Examens hématologiques et sérologiques	178
XIX. Données sur le paludisme	183
XIX.1. Nombre de cas de paludisme.....	183
XIX.2. Nombre de décès dus au paludisme	184
X. Détails des activités au niveau communautaire	185
X. 1. Répartition du nombre ménages et ASC par district.....	185
X.2. Complétude et promptitude des rapports GASC.....	186
X.3. Sensibilisation.....	187
X.4. Visites à domicile par les ASC	191
X.5. Hygiène et assainissement.....	192

X.6. Référence et contre référence	193
X.7. Récupération des abandons	200
X.8. Dépistage de la malnutrition	201
X.9. PEC à domicile des enfants de moins de 5 ans.....	202
X.10. Traitement à domicile pour les enfants de moins de 5ans	203
X.11. Evénements survenus dans la communauté	204
X.11.1. Accouchement à domicile	204
X.11.2. Décès à domicile	205
X.11.3. Maladies inhabituelles	206
X.11.4. Suspicion des cas de PFA et Rougeole.....	207
.11.5. Violences sexuelles et basées sur le genre (VSBG)	208
X.11.6. Mort-nés à domicile	209
XI.1. Taux de péremption de certains médicaments traceurs dans les CDS.....	210
XI.2. Taux de péremption de certains médicaments traceurs dans les hôpitaux.....	211
XI.3. Taux de disponibilité des médicaments dans les hôpitaux	217
XII. Situation du COVID-19	219
XII.1. Dépistage et traitement du COVI-19.....	219
XII.2. Répartition des cas de COVID-19 par âge et par sexe	220
XII.3. Nombre de personnes vaccinées contre le COVID-19	221
XIII. Données sur les ressources humaines.....	222
XIII.1. Médecins spécialistes	222
XIII.2. Médecins généralistes	223
XIII.3. Médecins généraliste ou licence plus master	224
XIII. 4. Personnel paramédical	225
XIII. 5. Personnel d'appui	226

0.Introduction

Le Ministère de la Santé Publique et de la Lutte contre le Sida, à travers la Direction du Système National d'Information Sanitaire (DSNIS) produit chaque année un annuaire des statistiques sanitaires, qui est un document présentant la situation sanitaire de référence à l'échelle nationale.

Il met à la disposition des décideurs et acteurs du système de santé des statistiques sanitaires qui ont pour finalité de fournir les données de base sur les ressources du système de santé, les activités curatives, préventives, promotionnelles et réadaptatives. Bref, l'état de santé de la population. C'est également un document d'aide à la prise de décision, à la planification, à la recherche et à la communication aux différents acteurs et de rétro-information à l'endroit du niveau opérationnel.

A l'instar des publications précédentes, le présent annuaire des statistiques sanitaires 2021 est subdivisé en dix (12) chapitres ci-après :

- Chapitre I : Note Méthodologique
- Chapitre II : Processus d'élaboration de l'annuaire des statistiques sanitaires
- Chapitre III : Méthodes de calcul des indicateurs
- Chapitre IV : Définition des concepts
- Chapitre V : Synthèse des indicateurs
- Chapitre VI : Données générales
- Chapitre VII : Détail des activités des centres de santé
- Chapitre VIII : Détail des activités des hôpitaux
- Chapitre XIX : Données sur le Paludisme
- Chapitre X : Détail des activités communautaires
- Chapitre XI : Gestion logistique
- Chapitre XII : Situation du COVID-19 en 2021
- Chapitre XIII : Données sur les ressources humaines

Pour tout renseignement, prière s'adresser au : Ministère de la Santé Publique et de la lutte contre le sida, Avenue Pierre NGENDANDUMWE N°4, Zone Rohero, Commune Mukaza, BP :1820, Tél : +2229195, ou à la direction du SNIS, Tél : 22 22 43 70, Site Web : www.minisante.bi.

I. Note méthodologique

La note méthodologique vise à présenter le système national d'information sanitaire et les principales étapes du processus d'élaboration de l'annuaire des statistiques sanitaires, les changements importants intervenus dans la production et le mode de calcul des principaux indicateurs.

I.1. Système National d'Information Sanitaire (SNIS)

Le Système National d'Information Sanitaire (SNIS) est « un ensemble organisé de structures, d'institutions, de personnels, de procédures, de méthodes et d'équipements permettant de fournir l'information nécessaire à la prise de décision, à la gestion des programmes et départements de santé ».

Le Système National d'Information Sanitaire a pour mission principale de fournir des informations nécessaires à la prise de décisions pour le renforcement et la réorientation des politiques et stratégies de

lutte contre les maladies et autres problèmes de santé à tous les niveaux de la pyramide sanitaire selon les délais indiqués dans les normes et standards.

I.2.Objectifs du SNIS

I.2.1. Objectif général

Assurer la production des informations fiables et valides à mettre à la disposition des décideurs pour une prise de décision basée sur des évidences.

I.2.2. Objectifs spécifiques

- Améliorer la qualité des données générées par le SNIS
- Améliorer la disponibilité, l'accessibilité et l'utilisation des données du système de santé ;
- Améliorer la coordination des partenaires du SNIS pour une meilleure utilisation des ressources destinées au SNIS.

I.3. Organisation du Ministère de la Santé Publique et de la Lutte contre le Sida

Sous l'autorité directe de la Primature et dans le cadre de la politique générale définie par le Gouvernement, le Ministère de la Santé Publique et de la Lutte contre le Sida (MSPLS) a pour principales missions définies dans le cadre normatif, portant l'organisation et le fonctionnement du Ministère de la Santé Publique et de la Lutte contre le SIDA.

Pour la réalisation de sa mission générale, le MSPLS dispose des services de l'administration centrale, des administrations personnalisées, des programmes et départements de santé ainsi que des services déconcentrés et décentralisés qui sont respectivement les bureaux provinciaux de santé et les bureaux de districts sanitaires.

L'organisation, le fonctionnement et les attributions de ces différentes structures sont régis par les textes spécifiques

I.3.1. Organigramme du MSPLS

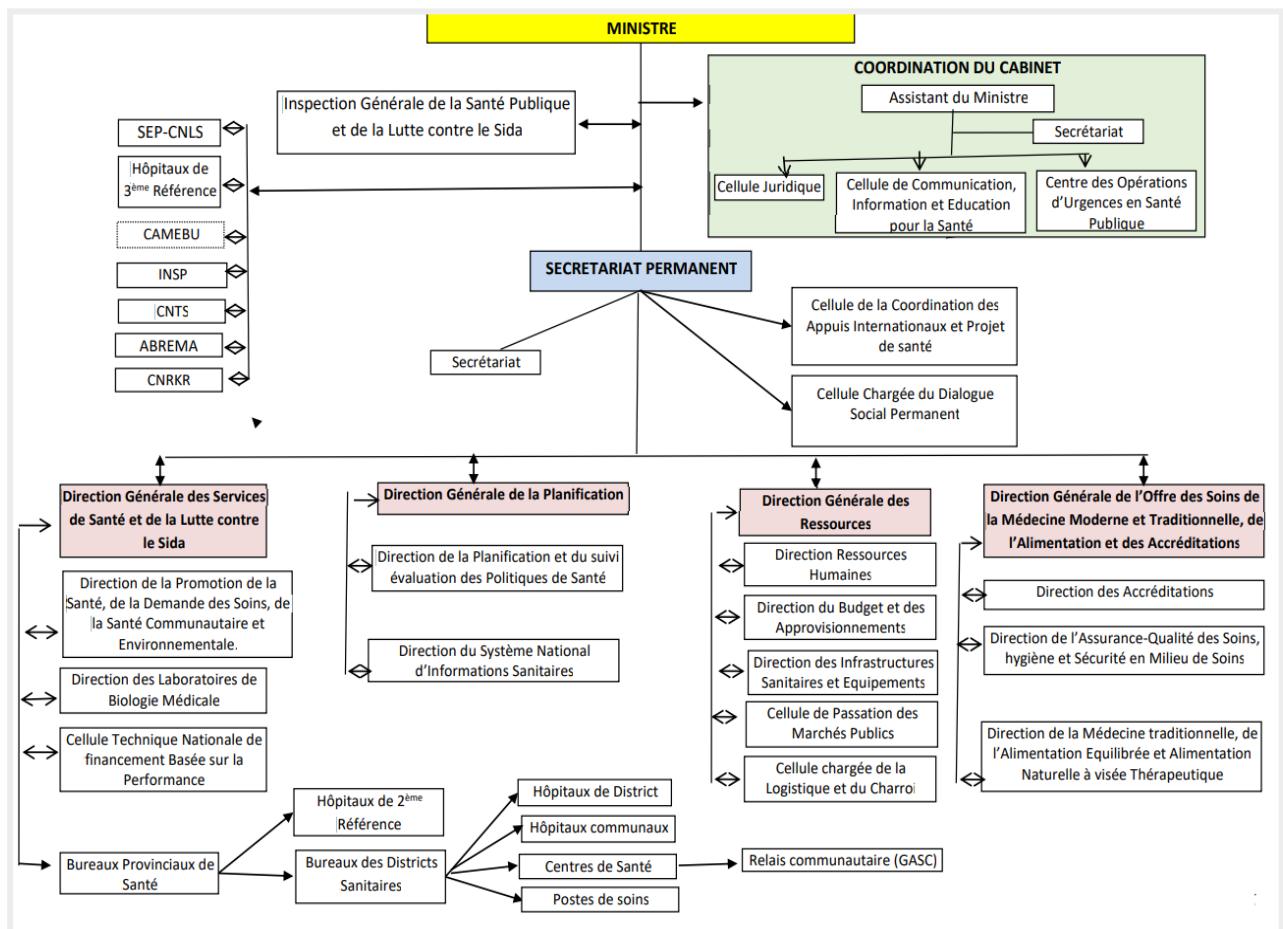


Figure 1: Organigramme du MSPLS

I.3.2. Missions générales du Ministère

L'organisation générale du Ministère de la Santé Publique et de la Lutte Contre le SIDA est décrite à l'article 3 du décret n°100/093 la 09/11/2020 portant organisation et fonctionnement du Ministère de la Santé Publique et de la Lutte Contre le SIDA. Sous l'autorité directe du Ministre ayant la santé publique dans ses attributions, et dans le cadre de la politique générale définie par le Gouvernement, le Ministère de la Santé Publique et de la Lutte Contre le SIDA a pour principales missions :

- Concevoir la politique nationale en matière de santé publique d'hygiène et d'assainissement ;
- Veiller à l'amélioration de l'état de santé de la population ;
- Coordonner les actions de promotion de la santé, de prévention et de prise en charge médicale et psychosociale ;
- Coordonner le cadre de partenariat pour le développement du secteur de la santé ;
- Elaborer la politique de coopération en matière de la santé publique entre le Burundi et les partenaires étrangers ;
- Susciter et encourager la participation active des administrations publiques et privées, des partenaires nationaux et internationaux dans la mise en œuvre des actions susceptibles de soutenir la politique nationale en matière de la santé, hygiène et assainissement déterminées par cette politique ;

- Assurer en collaboration avec le ministère ayant l'éducation dans ses attributions le suivi et l'encadrement de l'enseignement médicale et paramédical ;
- Sensibiliser en collaboration avec le Ministère ayant agriculture dans ses attributions, la population en matière de promotion de bonnes pratiques alimentaires ;
- S'assurer de la disponibilité des soins de santé et des médicaments nécessaire à la population ;
- Assurer le contrôle de la qualité des médicaments ; de l'eau, des aliments et de tous les produits consommables ;
- Assurer avec les autres ministères techniques et services concernés, la promotion de la salubrité de l'environnement humain ;
- Superviser la conception de la politique nationale ayant pour objectif l'arrêt de la propagation du VIH/SIDA sur l'individu, la réduction de l'impact socio-économique sur l'individu, la famille et la communauté, ainsi que le renforcement des capacités nationales pour mieux lutter contre l'épidémie du VIH et les autres maladies qui sévissent dans le pays ;
- Assurer la coordination de la mise en exécution ; au nom du Président du Conseil National de Lutte Contre le SIDA (CNLS), de la politique nationale en matière de la lutte contre le VIH/SIDA ;
- Coordonner les actions de promotion, de prévention et de prises en charges médicales et Psychosociale des malades du VIH/SIDA ;
- Susciter et encourager la participation active des administrations publiques et privées, des partenaires nationaux et internationaux dans la mise en œuvre des actions susceptibles de soutenir la politique nationale de lutte contre le VIH/SIDA conformément aux stratégies déterminées par cette politique ;
- Appuyer le Président du CNLS dans les activités de plaidoyer pour mobiliser les ressources nationales et internationales, et d'autres donateurs en faveur de la politique nationale en matière de lutte contre le VIH/SIDA, des infections opportunistes (IO) et les infections sexuellement transmissibles (IST) ;
- Concevoir et exécuter la politique de coopération en matière de lutte contre le VIH/SIDA entre le Burundi et les partenaires internationaux ;
- Coordonner, en collaboration avec les ministères techniques et les services spécialisés des actions visant l'accès universel à la prévention, la prise en charge au soutien des personnes vivant avec le VIH/SIDA, des orphelins, et des autres groupes vulnérables dus au VIH/SIDA ;
- Elaborer des stratégies innovantes en matière de lutte contre les pandémies ;
- Elaborer et assurer le suivi des projets d'investissement du ministère.

Le SNIS est géré au niveau de la Direction du SNIS qui dépend directement de la Direction Générale de la Planification (DGP).

I.4. Organisation et fonctionnement de la direction du SNIS

La Direction du SNIS est sous la hiérarchie de la Direction Générale de la Planification.

I.4.1. Organigramme et missions de la DSNIS

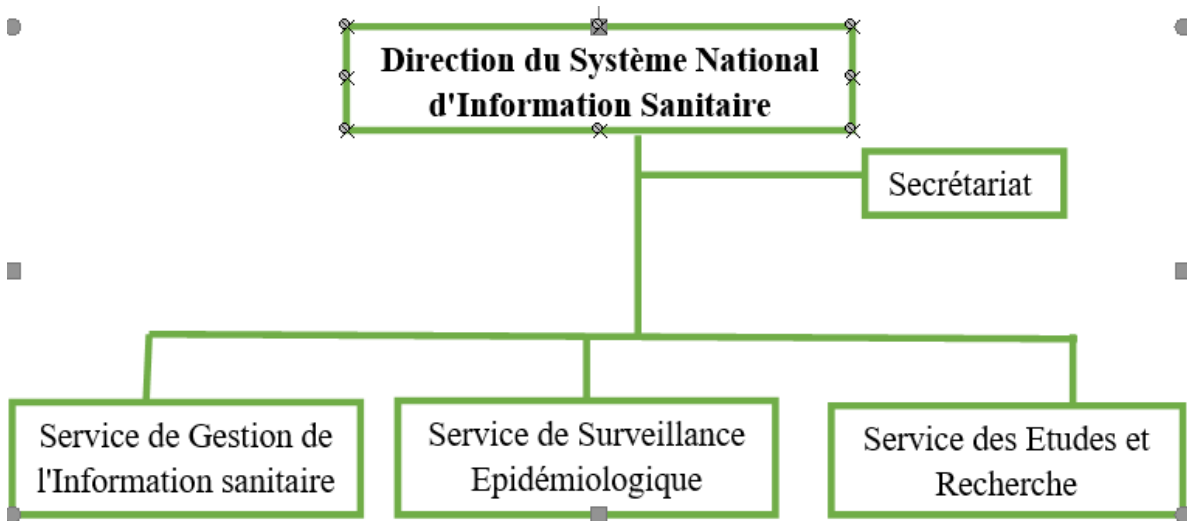


Figure 2: Organigramme de la DSNIS

La Direction du Système National d'Information Sanitaire (DSNIS) a pour missions de :

- Veiller à l'élaboration et à l'application des politiques et méthodologies des études et de la recherche;
- Veiller à l'utilisation efficiente du logiciel de gestion et de traitement des données du système d'information sanitaire ;
- Identifier et tenir à jour les besoins des études et de la recherche au sein du ministère •
- Promouvoir la collaboration avec des équipes de chercheurs, encadrer des stagiaires ; animer et développer un centre de documentation au sein du ministère ;
- Compiler, traiter et analyser toutes les informations sanitaires, managériales et de gestion en provenance des bureaux des provinces sanitaires ;
- Collecter les données sur la morbi-mortalité des maladies à déclaration hebdomadaire et celles sous surveillance mensuelle ;
- Assurer la rétroaction de l'information par la diffusion de bulletins statistiques et épidémiologiques périodiques ;
- Établir et assurer une mise à jour régulière d'une banque de données statistiques épidémiologiques et tenir à jour la carte sanitaire ;
- Élaborer une politique de surveillance épidémiologique et les méthodologies y afférentes ;
- Élaborer la politique, les normes et procédures méthodologiques relatives à la gestion des données de surveillance épidémiologique ;
- Normaliser le déploiement des nouvelles technologies de l'information et de la communication au sein du ministère ;
- Coordonner le processus d'informatisation sanitaire au sein du ministère en vue d'une rationalisation des investissements des nouvelles technologies de l'information et de la communication ;
- Encadrer le personnel aux nouvelles technologies de l'information et de la communication y compris une offre de perspectives professionnelles plus attractives au rang desquelles des formations ; - élaborer les outils harmonisés de collectes de données ;
- Appuyer les structures décentralisées dans la collecte et l'analyse des données.

I.4.2 Fonctionnement

La DSNIS comporte trois (3) services à savoir :

- Le service chargé de la surveillance épidémiologique ;
- Le service chargé de la gestion de l'information sanitaire ;
- Le service des études et recherche.

En plus de ces trois services, la direction du SNIS dispose d'une cellule informatique chargée de l'inventaire, maintenance, gestion des équipements informatiques et l'administration du DHIS2.

I.5. Circuit de l'information

L'information sanitaire parcourt le circuit suivant : Les rapports mensuels des formations sanitaires (FOSA) et de la communauté (GASC) sont élaborés au plus tard le 5^{ème} jour du mois suivant. Les rapports mensuels, établis au niveau des formations sanitaires parviennent au BDS dans les 10 jours qui suivent la fin du mois. Le BDS après avoir contrôlé l'exhaustivité, la précision des termes diagnostics et la cohérence, analyse et valide les données au plus tard le 28^{ème} jour du mois qui suit le mois concerné.

Les BPS ont jusqu'au 30^{ème} jour du mois suivant pour analyser et valider les données des différentes structures de la province après avoir effectué un contrôle de qualité. Et enfin la DSNIS procède à l'analyse des données reçues et met à jour une base de données nationale qui permet de produire, entre autres, des documents d'informations et les annuaires des statistiques sanitaires. Des rapports de retro informations doivent être transmis trimestriellement au niveau hiérarchiquement bas dans le cadre de l'amélioration de la qualité des données. La figure ci-dessous montre le circuit de l'information sanitaire au Burundi.

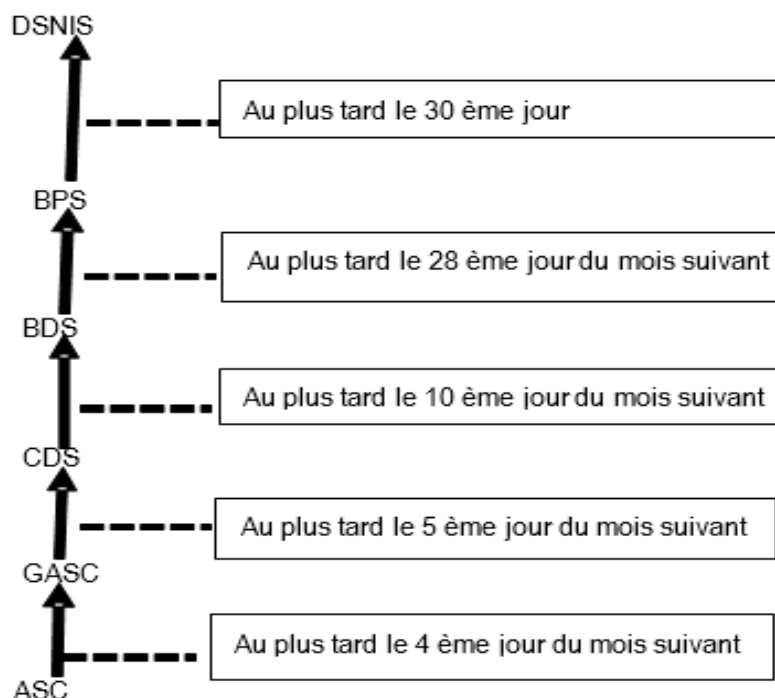


Figure 3: Circuit de l'information

II. Processus d'élaboration de l'Annuaire des Statistiques Sanitaires

Le processus de production statistique dans le cadre des annuaires statistiques sanitaires comprend sept étapes à savoir : (i) la détermination des besoins et formulation des objectifs ; (ii) la conception des outils de collecte des données ; (iii) la construction et mise à l'essai ; (iv) la collecte et saisie des données ; (v) le traitement et analyse des données ; (vi) validation des données, (vii) la diffusion des données.

II.1. Détermination des besoins et formulation des objectifs

Le processus de détermination des besoins et objectifs suit les étapes suivantes :

- Mise en place du comité ;
- Elaboration du calendrier des descentes dans les programmes et départements de santé ;
- Répartition des cadres de la DSNIS dans les programmes et départements de santé à visiter ;
- Annonce des descentes dans les programmes et départements de santé (Calendrier en annexe) ;
- Confirmation de la disponibilité des programmes et départements de santé ;
- Effectuer les descentes ;
- Production des rapports des descentes équipe par équipe ;
- Séance d'exploitation et validation des rapports des descentes programme par programme à la DSNIS ;
- Séance de validation conjointe des besoins et objectifs des programmes à la DSNIS ;
- Compilation des besoins et objectifs de tous les programmes et départements de santé.

Tous les outils de collecte des données sont révisés et actualisés en collaboration avec les programmes et départements de santé à un rythme de trois ans.

II.2. Conception

Le processus de conception des outils de collecte des données comprend les étapes suivantes :

- Analyse du contenu des outils de collecte des données selon les indicateurs souhaités par les programmes ;
- Intégration dans les outils tous les indicateurs souhaités par les programmes et départements de santé.

II.3. Construction et mise à l'essai

Ce processus comprend les étapes ci-après :

- Production des outils contenant les indicateurs des différents programmes et départements ;
- Actualisation des guides de remplissage de chaque registre standard ;
- Validation des outils révisés de collecte des données ;
- Diffusion électronique des outils de collecte des données révisés aux responsables des niveaux intermédiaire et périphérique ;
- Multiplication des outils de collecte des données (Stock de roulement) ;
- Paramétrage dans DHIS2 de tous les outils standards de collecte des données ;
- Cascade de formation des prestataires des niveaux intermédiaire et périphérique sur les outils révisés.

Les outils de collecte des données du Système National d'Information Sanitaire sont de trois types :

- Les outils pour la collecte des données individuelles. Il s'agit des registres primaires d'enregistrement des patients et les fiches de stocks des intrants
- Les outils pour la collecte des données agrégées. Il s'agit des canevas de rapport et des fiches de pointage.
- Les outils électroniques de gestion du patient, de rapportage ou de traitement des données

Les registres individuels et les canevas de rapport sont conçus selon le niveau de soins (la communauté, le centre de santé ou un hôpital).

De plus, des outils soft de rapportage électronique tels que le DHIS2 et l'Open Clinic, etc...sont utilisés.

II.4. Collecte et saisie des données

Les données proviennent du recueil quotidien au niveau de la communauté, des centres de santé, des hôpitaux mais également des cabinets médicaux, des laboratoires publics et privés. Le recueil des données se fait sur les outils standardisés.

Les données collectées dans les différents services sont consignées dans un rapport hebdomadaire, mensuel et trimestriel. Le responsable de la formation sanitaire organise des réunions mensuelles avec les prestataires de service des centres de santé et le TPS pour vérifier la qualité du remplissage des outils de collecte. Pendant la réunion, ils procèdent à la vérification de la complétude des registres, des fiches de collecte et également de la cohérence des données dans la plateforme en ligne DHIS2. Le chargé du SIS fournit également une orientation et des directives pour un remplissage correct des outils.

II.5. Traitement et analyse des données

Le traitement et l'analyse des données se font à différents niveaux du système sanitaire à travers la plateforme DHIS2. Après l'approbation des données par les responsables du niveau des BDS et BPS, le personnel du niveau central et les PTF analysent les données du SNIS et produisent des rapports de retro-information sur la qualité des données et la tendance des indicateurs de santé pour chaque programme.

En plus de cela, les ateliers d'analyse des données sont tenus pour s'assurer que les corrections appropriées dans le DHIS2 ont été opérées par les chargés du SIS/BDS/FOSA suite au feedback.

Ces ateliers permettent d'une part de produire le rapport sur la qualité des données et la tendance de tous les indicateurs de santé. Ces rapports doivent également comprendre les mesures appropriées pour corriger les données des périodes faisant objet d'analyse afin d'améliorer la qualité des prestations compte tenu des tendances observées sur les indicateurs de santé en général et ceux en souffrance en particulier.

Enfin, des supervisions de correction et validation des données sont organisés trimestriellement aux niveaux des districts sanitaires.

II.6. Validation des données

Dans le souci de disposer à temps d'un annuaire statistique de qualité contenant des données fiables, complètes et exploitables par les différents utilisateurs, le MSPLS à travers la DSNIS a organisé un atelier de production du draft 0 de l'annuaire statistique à partager par email au moins un (01) mois avant la tenue d'un autre atelier d'enrichissement et d'intégration des inputs issus de toutes les parties prenantes en matière du SNIS(Unités de prestation du niveau central, les PTF, les équipes cadres des BDS/BPS).

L'atelier de validation a permis de (i) vérifier si l'intégration des observations en provenance du niveau intermédiaire et périphérique a été effective, (ii) intégrer les observations qui seraient éventuellement omises dans l'annuaire statistique 2021 et (iii) valider l'annuaire des statistiques sanitaires 2021.

II.7. Diffusion

De façon générale, l'annuaire statistique de l'année n-1 doit être disponible au plus tard au mois de juin de l'année n. Les différents canaux de diffusion de l'annuaire des statistiques sanitaires sont principalement sous forme d'atelier de diffusion, copies format papier et électronique.

Les différents supports sont disponibles d'une part au niveau des différents programmes et départements de santé, les niveaux intermédiaire et périphérique ainsi que les PTF, et d'autre part sur le site internet du Ministère de la Santé Publique et de la Lutte contre le Sida (www.minisante.bi).

III. Méthode de calcul des indicateurs

Tableau 1 : Méthode de calcul des indicateurs

Population spécifique	Formule de calcul
0-11 mois	$P * 3,7 / 100$
12-23 mois	$P * 3,6 / 100$
0-59 mois	$P * 17,9 / 100$
12-59 mois	$P * 14,2 / 100$
15 ans et plus	$P * 55,4 / 100$
Femmes en âge de procréer (FAP)	$P * 23,7 / 100$
Femmes enceintes attendues	$P * 5 / 100$
Naissances vivantes attendues	$P * 4,7 / 100$

P = Population issue des projections de l'ISTEEBU, Février 2020.

Les populations cibles utilisées pour calculer les indicateurs ont été fixées à base de la population projetée jusqu'au niveau communale réalisée au Burundi en 2020.

IV : Définitions des concepts clés

- **Consultation Prénatale recentrée** : La Consultation prénatale (CPN) recentrée est l'ensemble des services et soins de qualité axés sur les besoins des femmes enceinte et fournis pendant la période allant du premier trimestre de la grossesse jusqu'au début du travail d'accouchement afin d'assurer une surveillance adéquate de la grossesse. Les soins prénatals se focalisent donc sur l'assurance, le soutien et le maintien du bien-être maternel et foetal durant toute la grossesse.
- **Consultation Post Natale** : C'est l'ensemble des services et des soins offerts à l'accouchée et à son enfant pendant la période allant des premières 24 heures jusqu'à 42 jours après accouchement (6 semaines du post-partum) en vue d'assurer leur bien-être.
- **Décès maternel** : Mort d'une femme pendant la grossesse ou dans les 42 jours suivant la fin de la grossesse quel que soit le site ou l'âge de la grossesse, de toute cause liée ou aggravée par la grossesse ou sa gestion, mais pas de cause accidentelle ou fortuite (**CIM-9, CIM-10**).
- **Accouchement dystocique** : Accouchement difficile, compliqué en dehors d'intervention médicale appropriée.

- **Planification Familiale** : Ensemble des moyens mis à la disposition des individus et des couples pour leur permettre d'assurer une sexualité responsable, de façon à éviter les grossesses non désirées, d'espacer les naissances et de déterminer la taille souhaitée de leur famille
- **Indice Couple-Année de Protection (CAP)** : Par définition, le CAP représente l'estimation de la protection conférée par les services de planification familiale pendant une période d'une année, en se basant sur la quantité des contraceptifs vendus ou distribués gratuitement aux clientes pendant toute cette période. L'Indice Couple-Année de Protection est égal à 12 couples-mois de protection (CMP) qui s'interprète comme un couple ayant pratiqué la contraception pendant 12 mois ou 12 couples ayant pratiqué la contraception pendant un mois. L'indice CAP s'exprime en couples années. Le calcul de l'indice CAP se fait en multipliant la quantité de chaque méthode contraceptive par un facteur de conversion qui représente l'estimation de la durée de protection conférée par unité de la méthode contraceptive en question.
- **Contraceptifs oraux combinés (COC)** : C'est l'association d'oestrogène et de progestatif dans un comprimé pour une prise orale.
- **Contraceptifs oraux progestatifs (COP)** : Les COP sont des contraceptifs oraux à base de progestatifs seuls sous forme comprimé à utiliser par voie orale, et utilisés en prise continue.
- **Contraceptifs injectables (DMPA en IM ou en S/C)** : Les contraceptifs injectables sont des produits contraceptifs administrés par voie parentérale.
- **Dispositif Intra-utérin (DIU)** : Le DIU est un petit dispositif qu'on insère dans la cavité utérine pour éviter la survenue d'une fécondation. Il agit essentiellement en provoquant un changement chimique qui altère les spermatozoïdes et les ovules avant qu'ils ne puissent se rencontrer.
- **Implants** : Les implants sont une méthode contraceptive composée de capsules fines et flexibles contenant un progestatif et qui sont insérées juste sous la peau à la partie interne du bras. Ils agissent par : Epaissement la glaire la rendant ainsi imperméable aux spermatozoïdes, Atrophie l'endomètre, et Diminue le transport des spermatozoïdes dans les trompes de Fallope.
- **Contraception Chirurgicale Volontaire (CCV)** : Les méthodes de contraception chirurgicale volontaire sont des méthodes permanentes en PF : vasectomie (sans scalpel) chez l'homme, et ligature des trompes (sous anesthésie locale) chez la femme visant tous deux à empêcher définitivement la conception sans toutefois troubler la sexualité et perturber la fonction hormonale. Chez l'homme : **la vasectomie** consiste à ligaturer puis à couper les canaux déférents (conduits par lesquels passent les spermatozoïdes), Chez la femme : **la ligature des trompes** consiste à ligaturer puis à couper les trompes de Fallope (conduits par lesquels passent les ovules jusqu'à l'utérus) sous anesthésie locale.
- **Violence Basée sur le Genre (VBG)** : La VBG est un terme générique pour tout type de violence perpétrée à l'encontre d'une personne en fonction de son genre ou de son sexe ;
- **Violence Sexuelle** : Tout acte sexuel, tentative pour obtenir un acte sexuel, commentaires ou avances non désirées de nature sexuelle, ou actes visant à un trafic ou autrement dirigés contre la sexualité d'une personne en utilisant la coercition, commis par une personne indépendamment de sa relation avec la victime, dans tout contexte.
- **Dépistage Indexé** : Il s'agit d'un dépistage autour d'une personne vivant avec le VIH, c'est à dire toutes les personnes issues de son réseau familial, social et sexuel. C'est un dépistage à partir d'un cas positif et la notification des partenaires sexuels
- **PTME (Prévention de la Transmission Mère Enfant)** : Prévention du passage du virus VIH d'une mère séropositive à son enfant, lors de la grossesse, l'accouchement ou l'allaitement.

- **Charge Virale** : c'est la quantité du VIH qu'il y a dans le sang d'une personne séropositive.
- **Infections sexuellement transmissibles** : ce sont des infections provoquées par des microbes (virus, bactéries, parasites) qui peuvent être transmis facilement au cours des relations sexuelles.
- **BCG** : Vaccin bilité de Calmette et Guérin ou vaccin contre la tuberculose, le BCG est administré à la naissance selon le calendrier vaccinal en vigueur au Burundi
- **Vaccin antipoliomyélitique oral (VA polio)** : Administré aux enfants de 0 à 11 mois successivement à la naissance (VA polio 0) ; à 6 mois (Apollo 1) ; à 10 mois (Apollo 2) et à 14 mois (Apollo 3) selon le calendrier vaccinal de routine, le VA Polio est un vaccin vivant atténué sous forme de gouttes donné par voie orale
- **Pentavalent** : Vaccin combiné contre 5 maladies (la Diphtérie, le Tétanos, la Coqueluche, l'Hépatite virale B liquide et le vaccin contre Haemophilus influenzae de type b, le pentavalent ou DTC-Hep B-Hib est administré aux enfants de 0 à 11 mois d'abord à 6 semaines (pentavalent1) puis à 10 semaines (pentavalent 2) et enfin à 14 semaines (pentavalent 3) selon le calendrier vaccinal de routine en vigueur au Burundi
- **Vaccin contre les pneumocoques (PCV 13)** : C'est un vaccin qui est administré aux enfants de 0 à 11 mois en trois doses ; la première à 6 semaines ; la seconde à 10 semaines et la troisième à 14 semaines
- **Vaccin antipoliomyélitique inactivé (VPI)** : Administré aux enfants de 0 à 11 mois plus précisément à 14 semaines en même temps que le VA polio 3, le VPI protège contre la poliomyélite. C'est un vaccin inactivé donné par voie injectable
- **Vaccin combiné contre la rougeole et la rubéole** : Protégeant contre la rougeole et la rubéole, le vaccin combiné contre la rougeole et la rubéole est donnée en deux doses respectivement aux enfants de 0 à 11 mois et de 12 à 23 mois. Ainsi, la première donnée du vaccin RR est donnée à 9 mois et la seconde à 18 mois ; selon le calendrier vaccinal en vigueur au Burundi
- **Vaccin contre les diarrhées à rotavirus (Varota)** : Le varota est un vaccin confère une immunité contre les diarrhées à rotavirus. Il est administré aux enfants de 0 à 11 mois en deux doses ; la première à 10 semaines et la seconde à 14 semaines
- **Enfants complètement vaccinés (ECV)** : sont considérés comme complètement vaccinés, les enfants qui ont reçu, avant 2 ans, tous les vaccins recommandés par le PEV selon le calendrier vaccinal en vigueur au pays (depuis les vaccins contre la tuberculose ou BCG et la poliomyélite administrés à la naissance jusqu'aux vaccins administrés à 18 mois à savoir la seconde dose du vaccin combiné contre la rougeole et la rubéole ou RR2 ainsi que la quatrième dose du vaccin combiné contre la diphtérie, le tétanos et la coqueluche ou DTC4)
- **Taux d'abandon vaccinal** : Le taux d'abandon vaccinal renseigne sur l'utilisation des services de vaccination. Il reflète l'abandon des enfants éligibles en cours de vaccination. Autrement dit, est considéré comme abandon, un enfant qui a commencé la vaccination mais qui arrêté avant d'avoir terminé. Ainsi, on définit le taux d'abandon global comme le pourcentage des enfants qui ont commencé la vaccination avec le BCG donné à la naissance mais qui n'ont pas été complètement vaccinés
- **Taux d'abandon spécifique** pour tel ou tel autre antigène/vaccin, c'est le nombre d'enfants qui ont reçu la première dose dudit vaccin mais qui ne sont pas venus recevoir la dernière dose de ce vaccin
- **Sinopharm** : Le Sinopharm est un groupe pharmaceutique chinois fondé en 2003. C'est la plus grande entreprise pharmaceutique en Chine, détenue conjointement par la China National

Pharmaceutical Group Corporation et Fosun International. Le Sinopharm a développé le vaccin anti Covid-19 appelé **BBIBP-CorV**, à particules virales inactivées lors de la Pandémie de Covid-19.

- **BBIBP-CorV** est l'un des deux vaccins à virus inactivé contre la COVID-19 conçu par la société chinoise Sinopharm. IL est approuvé par le comité d'experts vaccinaux de l'OMS depuis le 10 mai 2021 (autorisation d'utilisation d'urgence) et est utilisé dans plus de 60 pays dont le Burundi fait partie. Ce vaccin nécessite deux doses pour les personnes de 18 ans et plus.
- **Johnson & Johnson COVID-19** : Le vaccin **Johnson & Johnson COVID-19**, ou vaccin **Janssen COVID-19**, est un vaccin COVID-19 qui a été développé par Janssen Vaccines à Leiden, aux Pays-Bas, et sa société mère belge Janssen Pharmaceuticals, une filiale de la société américaine Johnson & Johnson. Il s'agit d'un vaccin à vecteur viral basé sur un adénovirus humain qui a été modifié pour contenir le gène permettant de fabriquer la protéine de pointe du virus SARS- CoV-2 qui cause la COVID-19. Le système immunitaire du corps réagit à cette protéine de pointe pour produire des anticorps. Ce vaccin ne nécessite qu'une seule dose et n'a pas besoin d'être conservé congelé.
- **Tuberculose** : La tuberculose est une maladie contagieuse de caractère endémo-épidémique à transmission essentiellement interhumaine. Elle est causée dans la majorité des cas par *Mycobacterium tuberculosis*, dit Bacille de Koch ou BK. D'autres variantes de *Mycobacterium tuberculosis* existent : *Mycobacterium africanum* et *Mycobacterium bovis* rarement responsables de tuberculose.
- **Cas de tuberculose confirmé bactériologiquement (TB+)** : cas dont la positivité de l'échantillon biologique a été établie soit par l'examen microscopique de frottis, ou soit par la mise en culture ou le Xpert MTB/RIF. Ces cas devraient être notifiés, que le traitement ait commencé ou non.
- **Patients en rechute** : ont déjà reçu un traitement antituberculeux, ont été, à la fin de leur dernière cure, classés dans la catégorie *guérison* ou *traitement terminé*, et sont aujourd'hui diagnostiqués comme présentant une tuberculose.
- **TPIg** : Traitement préventif intermittent pendant la grossesse est une stratégie de prévention du paludisme chez la femmes enceinte qui consiste à donner au moins 3 doses de 3 comprimés de Sulfadoxine-Pyriméthamine (SP) espacées d'1 mois à partir de la 15^{ème} semaine d'aménorrhée jusqu'à l'accouchement.
- **Bilharziose**, appelée aussi schistosomiase est une maladie tropicale qui est une maladie chronique que l'on contracte au contact de l'eau, ce qui permet le passage de larves de parasites à travers la peau. "On parle de bilharziose compliquée lorsque le parasite va migrer dans le corps humain et va chercher un organe accueillant comme le système urinaire, le foie ou le système hépatique.
- **Cataracte** est une opacification du cristallin de l'œil, principalement liée au vieillissement. Elle peut aussi être due à des maladies ou à un traumatisme. Le tabagisme, l'exposition au soleil augmentent le risque de sa survenue.
- **Géo helminthiases** ; Groupe d'infections comprenant les ankylostomes, les ascaris et les trichocéphales. Ces infections se transmettent par contact oral ou tactile avec des matières fécales humaines contaminées.
- **Onchocercose** : Maladie tropicale parasitaire due à l'onchocercque, qui provoque des lésions cutanées et de graves lésions oculaires.
- **Diabète** : est une affection du métabolisme caractérisée par l'augmentation chronique du taux de sucre sanguin (hyperglycémie), qui perturbe le métabolisme des hydrates de carbone, des graisses

et des protéines. L'affection est due à une défaillance de la sécrétion d'insuline, de l'action de l'insuline ou des deux

- **Drépanocytose** : C'est une maladie qui touche l'hémoglobine, protéine du globule rouge qui transporte l'oxygène aux organes : les globules rouges sont déformés, prenant l'aspect d'une faucille ou d'un croissant en cas de diminution de l'oxygène.
- **Hypertension artérielle** : L'**hypertension** artérielle (HTA) correspond à une augmentation anormale de la pression du sang sur la paroi des artères. Dans la majorité des cas, l'hypertension artérielle est dite « essentielle » : aucune cause connue n'explique son apparition, mais elle est favorisée par des facteurs de risque.
- **Cancer** : est une maladie provoquée par la transformation de cellules qui deviennent anormales et prolifèrent de façon excessive. À terme, ces cellules dérégées forment une masse appelée **tumeur maligne**. Les cellules cancéreuses sont susceptibles d'envahir les tissus voisins et de se détacher de la tumeur. Elles peuvent aussi migrer vers d'autres organes par les vaisseaux sanguins et lymphatiques y provoquant l'installation d'autres tumeurs.
- **Schizophrénie** : La schizophrénie est une maladie psychique qui provoque un manque de discernement de la réalité et cause par intermittence délires, hallucinations, propos incohérents. Elle survient entre la fin de l'adolescence et la trentaine, plus souvent chez les hommes. Ses origines sont multiples, autant génétiques qu'environnementales.
- **Indice de Masse Corporelle** : C'est une mesure basée sur le poids corporel et la taille qui est défini comme le poids divisé par le carré de la taille, exprimé en kg/m^2 .

V. Synthèse des indicateurs

V.1. Suivi de certains indicateurs clés

Tableau 2 : Evolution des indicateurs clés sur les 10 dernières années en pourcentage de 2012 à 2021

Indicateurs	Année									
	2012	2013	2014	2015	2016	2017	2018	2019	2020	2021
Taux d'utilisation des services curatifs ambulatoires (CDS)	131,9	166,6	163,0	162,7	189,7	134,2	162,6	203,8	173,8	159,2
Taux d'accouchement en milieu de soins (CDS + Hôpitaux)	69,6	74,1	76,6	77,9	79,8	79,5	86,5	98,5	87,4	76,5
Taux d'indice CAP (couple année protection)	24,9	31,1	25,8	23,4	34,5	36,6	37,0	37,5	32,6	28,8
Couverture de femmes enceintes HIV bénéficiaires des services PTME	42,0	57,9	72,9	65,9	81	68,73	77,0	70	61	49,8
Taux de transmission du VIH mère -enfant	26.63	24.61	23.1	18.71	15.14	15.2	16.43	14.98	7.43	15,8
Couverture vaccinale Pentavalent 3	101,7	98,9	99,1	99,9	100,6	91,81	91,3	102,9	98,1	87
Taux de couverture en VAR1	102,3	101,0	95,5	78,0	99,9	90,24	87,6	82,4	97,5	86,4
Taux de couverture en ARV chez les enfants ^[1]	16,0	17,6	20,4	20,2	25,46	37,19	50,0	32,6	99,4	31
Taux de couverture en ARV chez les adultes ^[1]	58,0	61,9	62,1	57,3	71,56	71,54	82,0	82,8	99,9	97
Taux d'incidence du paludisme pour 1000 habitants	247	474	519	549	849	815	503	808	469,7	537,6
Taux de césarienne	4,3	4,5	5,1	4,7	5,0	6,1	6,8	8,0	8,5	8,1
Taux de mortalité intra hospitalière	2,8	2,7	2,6	1,3	2,1	1,5	1,3	1,2	1,3	1,9
Taux d'enfants complètement vaccinés	102,7	99,3	93,9	93,4	98,3	89	77,0	79,8	88	79
Taux de détection TPB+ (pour 100.000 hab.)	46	50	46	41	45	44	40	35	37,4	34,4

V.2. Indicateurs en rapport avec les activités curatives

Tableau 3 : Evolution des indicateurs en rapport avec les activités curatives en pourcentage

	Valeur de l'année								Méthode de calcul/source
	2014	2015	2016	2017	2018	2019	2020	2021	
Taux d'utilisation du curatif CDS <5 ans	453,5	458,7	523,3	423,9	414,7	513,2	415,6	356	Nombres patients de moins de 5 ans vus en consultation curative ambulatoire dans les CDS x100/ Population de moins de 5 ans attendue
Taux d'utilisation du curatif CDS >5 ans	99,6	105,6	122	104,9	107,7	136,3	121,1	116,1	Nombre de patients de 5 ans et plus vus en consultation curative ambulatoire dans les CDS x 100/ Population de 5 ans et plus attendue
CDS - Durée moyenne de séjour	1,8	2,17	2,31	2,3	2,3	2,4	0,4	0,91	Total durée de séjour des patients sorties / Total des Patients sortis
Proportion de référence (CDS vers Hôpital)	0,90	1,04	0,87	0,9	0,94	0,85	0,94	0,89	Nombre de patients référés par les CDS vers les hôpitaux x100/ Nombre de nouveaux cas vus en consultation curative ambulatoire
Taux de létalité due au paludisme dans les CDS	0,01	0,01	0,01	0,01	0,01	0,006	0,01	0	Nombre de décès dus au palu dans les CDS x 100/Nombre cas de palu notifiés
Taux de létalité liée au paludisme parmi les cas hospitalisés	1,90	1,60	1,29	1,3	1,3	0,97	1,1	0,79	Nombre de décès dus au paludisme dans les Hôpitaux x 100/Nombre de cas de palu notifiés

Source : DHIS2

V.3. Indicateurs en rapport avec les activités préventives

V.3.1. Indicateurs en rapport avec les activités préventives chez l'enfant

Tableau 4 : Evolution des indicateurs en rapport avec les activités préventives chez l'enfant

Indicateurs	Valeur de l'année						Méthode de calcul
	2016	2017	2018	2019	2020	2021	
Taux d'utilisation de la surveillance infantile chez les enfants de 0-23 mois	79	127,5	264,4	119,5	118,9	104,4	Nombre d'enfants de 0-23 mois venus en surveillance infantile x 100/ Population 0-23 mois attendue
Le taux de couverture vaccinal en BCG	82,8	77,4	80,3	87,7	82,2	72,5	Nombre de nouveau-nés ayant reçu le BCG / Nombre de Naissances vivantes attendues x 100
Le taux de couverture en VAPolio3	100,3	91,7	89,8	103	95,7	87,4	Nombre d'enfants de 0-11 mois ayant reçu le VAPolio3 x 100/ Population de 0-11 mois attendue
Taux de couverture en Pentavalent3	100,6	91,8	89,8	103,1	98,2	87	Nombre d'enfants de 0-11 mois ayant reçu le Pentavalent1 x 100/ Population de 0-11 mois attendue
Taux de couverture en VAPneumo3	100,7	91,9	89,8	103	98,1	87,3	Nombre d'enfants de 0-11 mois ayant reçu le VAPneumo3 x 100/ Population de 0-11 mois attendue
Taux de couverture en VARota1	102,5	95,8	96,7	107,6	102	89,5	Nombre d'enfants de 0-11 mois ayant reçu le VARota1 x 100/ Population de 0-11 mois attendue
Taux de couverture en VARota2	101,3	93,4	92,8	105,3	100	88,1	Nombre d'enfants de 0-11 mois ayant reçu le VARota2 x 100/ Population de 0-11 mois attendue
Taux de couverture en VAR1	99,9	90,2	86,2	97,1	97,5	86,5	Nombre d'enfants de 0-11 mois ayant reçu le VAR1 x 100/ Population de 0-11 mois attendue
Taux de couverture en VAR2	70,8	73,6	36,5	78	86	79,6	Nombre d'enfants de 12-23 mois ayant reçu le VAR2 x 100/ Population de 12-23 mois attendue
Pourcentage des Enfants complètement vaccinés	98,3	89	37,4	79,5	87,5	79	Nombre d'enfants de 0-11 mois ayant été complètement vaccinés / Population 0-11 mois attendue x 100
Taux d'abandon global	6,52	9,5	27,8	30,6	18,4	16,5	(Nombre d'enfants ayant reçu le BCG – Nombre d'enfants ayant été complètement vaccinés) x 100/ Nombre d'enfants ayant reçu le BCG
Taux d'abandon spécifique VAPolio	2,16	4,6	7,3	4,4	3,5	2,4	(Nombre d'enfants ayant reçu le VAPolio1 – Nombre d'enfants ayant reçu le VAPolio3) x 100/ Nombre d'enfants ayant reçu le VAPolio1
Le taux d'abandon spécifique Pentavalent	2,19	4,7	7,3	4,3	3,7	2,5	(Nombre d'enfants ayant reçu le Pentavalent1 – Nombre d'enfants ayant reçu le Pentavalent3) x 100/ Nombre d'enfants ayant reçu le Pentavalent1
Le taux d'abandon spécifique VAPneumo	2,15	4,5	7,3	4,4	3,7	2,5	(Nombre d'enfants ayant reçu le VAPneumo1 – Nombre d'enfants ayant reçu le VAPneumo3) x 100/ Nombre d'enfants ayant reçu le VAPneumo1
Taux de couverture en MILDA lors de la vaccination des enfants	81,27	78,4	86,7	87,7	81,8	78,9	Nombre d'enfants ayant reçu des MILDA x100/ Population 0-11 mois attendue
Taux de couverture en VitA1 chez les enfants de 6-11 mois	37,62	22,4	17,6	15	11,2	8	Le nombre d'enfants de 6-11 mois ayant reçu la 1 ^{ère} dose de Vitamine A x 100/ Le nombre d'enfants 6-11 mois attendus
Taux de couverture en VitA1 chez les enfants de 12-59 mois	2,59	1,6	1,8	2,1	1,4	0,66	Le nombre d'enfants de 12-59 mois ayant reçu la 1 ^{ère} dose de Vitamine A x 100/ Le nombre d'enfants de 12-59 mois attendus
Taux de couverture en Vit A2 chez les enfants de 12-59 mois	7,39	4,2	4,3	3,7	2,4	1,5	Nombre d'enfants de 12-59 mois ayant reçu la VitA2 x 100/ Population 12-59 mois attendue
Taux de couverture en Vit A chez les enfants de 6-59 mois	DND	DND	87,7	89,6	92,3	91,2	Nombre d'enfants de 6-59 mois ayant reçu la VitA x 100/ Population 6-59 mois attendue

Source : DHIS2

V.3.2. Indicateurs en rapport avec les activités préventives chez la femme

Tableau 5 : Evolution des indicateurs en rapport avec les activités préventives chez la femme

Indicateurs en rapport avec les activités préventives chez la femme	Méthode de calcul / source						
	Valeur de l'année						
Indicateurs	2016	2017	2018	2019	2020	2021	
Taux d'utilisation de la CPN1	95.2	88.9	88.6	95.5	89,07	79,5	Nombre de femmes qui ont fait la 1ère consultation prénatale x 100/ Femme enceintes attendues
Taux d'utilisation de la CPN1 précoce	34	36	42	54	51	46	Nombre de femmes venues en CPN1 au 1 de la grossesse x 100 er trimestre / Femmes enceintes attendues
Taux d'utilisation de la CPN2	75.9	72.1	78.8	81.2	81,1	68	Nombre de femmes qui ont fait une 2ème consultation prénatale x 100/ Femme enceintes attendues
Taux d'utilisation de la CPN3	61.8	58.2	59.2	65	64.6	56,8	Nombre de femmes qui ont fait une 3ère consultation prénatale x 100/ Femme enceintes attendues
Taux d'utilisation de la CPN4	37.9	36.6	40.5	42.3	40.7	35,9	Nombre de femmes qui ont fait une 4ère consultation prénatale x 100/ Femme enceintes attendues
La proportion des premières visites prénatale CPN1 au 1erTrimestre de la grossesse	35,90	40.2	45	57.2	57.4	57,8	Nombre de femmes qui ont fait leur 1ère visite prénatale au 1er trimestre de la grossesse / Total des visites CPN1
Taux de couverture en Td chez la femme enceinte	95.9	80.2	81.5	83.4	75.4	62	(Nombre de femmes enceintes ayant reçu le Td 2 à 5 + Nombre de femmes complètement vaccinés avant grossesse) x 100 / Femmes enceintes attendues
Taux de couverture en Td2-5 chez la femme enceinte	62.7	57.7	55.5	54.6	46	37.8	Nombre de femmes enceintes ayant reçu la 2ème à 5ème dose du vaccin contre le tétanos et la diphtérie x 100/Femmes enceintes attendues
Taux de couverture en MILDA chez la femme lors des premières visites prénatales	73	81.4	80.3	82.7	76.2	69,2	Nombre de femmes ayant reçu les MILDA x 100 / Nombre de Femmes enceintes attendues
Taux de couverture en Albendazol chez la femme lors des premières visites prénatales (SSME II 2021)	89,00	87,75	79,70	73,30	81.6	46.9	Nombre de femmes ayant reçu l'Albendazole x 100/ Nombre de Femmes enceintes attendus
Taux d'accouchement dans les formations sanitaires (CDS + Hôpitaux) par du personnel qualifié	77.6	79.1	86.2	98.6	87.4	76,5	Nombre d'accouchements assistés par du personnel qualifié dans les formations sanitaires x 100/ Nombre d'accouchements attendus
Proportion des morts nés dans les CDS	1,02	1,35	2,31	2,02	1.8	0.7	Le nombre de mort -nés dans les CDS x 100 -nés / Total des naissances
Proportion des morts nés dans les Hôpitaux	3,56	3,74	3,61	3,60	3.43	3.3	Le nombre de mort -nés) dans les hôpitaux x 100 -nés / Total des naissances
Proportion des naissances vivantes à terme <2500g à la naissance (CDS+Hôpitaux)	6,41	6,36	2,58	4,80	5.2	4.5	Le nombre de NN à terme <2500 g x 100 / Total des naissances vivantes à terme
Taux d'utilisation de la CPON 1	55.7	57	67	77.2	72.4	58.1	Nombre de femmes vues en CPON1 x 100 / Nombre d'accouchements attendus
Taux couverture CPON dans les 15 jours après accouchement	42,70	45	45,50	64.4	60.9	61.4	Le nombre de femmes venus en CPON1 dans les 15 jours après accouchements x 100 / Nombre d'accouchements attendus

Source : DHIS2

V.4. Indicateurs en rapport avec les activités promotionnelles

Tableau 6 : Evolution des indicateurs en rapport avec les activités promotionnelles

Libellé	Valeur de l'année							
	2014	2015	2016	2017	2018	2019	2020	2021
Nombre de séances organisées pour éducation Paludisme	27233	27841	36733	34462	31589	39753	32355	30274
Nombre de séances organisées pour éducation Planification familiale	27744	24314	24398	22244	21763	84314	19586	21950
Nombre de séances organisées pour éducation PEV	25505	23994	23758	22245	21978	24802	21649	20 998
Nombre de séances d'Education VIH-SIDA	22684	31115	22634	24969	27427	17391	14577	15777
Nombre de séances d'Education IST	ND	ND	ND	11478	12121	11738	9442	8921
Nombre de séances d'Education Circoncision	ND	ND	ND	1707	1898	1754	1282	1 106
Nombre de séances organisées pour éducation Santé de la reproduction (sauf PF)	24833	14021	21276	11315	12009	10580	9376	9443
Nombre de séances organisées pour éducation Nutrition	10596	10941	11637	10080	11958	11389	10579	31 747
Nombre de séances organisées pour éducation Hygiène / assainissement	11653	10227	10680	8774	8866	11673	12153	11660
Nombre de séances d'Education Tuberculose	7748	7606	9211	8197	30253	12440	6288	5897
Nombre de séances d'Education Lèpre	ND	ND	ND	1793	1890	1599	1375	1 404
Nombre de séances organisées pour éducation IRA	6446	5671	6150	4847	5413	5480	5874	7 219
Nombre de séances organisées pour éducation Maladies chroniques	2993	2838	2888	1765	1590	1672	515	ND
Nombre de séances organisées pour éducation MTN et pathologies pouvant entraîner la cécité	1836	1602	1419	6311	1200	2352	815	814
Nombre de séances organisées pour éducation Santé scolaire	1781	1257	1181	1246	1338	867	897	743
Nombre de séances organisées pour éducation Troubles psychiques	781	1015	761	538	489	582	0	ND
Nombre de séances organisées pour éducation LMD	3083	2956	3133	2200	2243	1969	1472	3 447
Nombre de séances organisées pour éducation PCIME	5690	5281	5208	3659	5391	3875	3649	3 530
Nombre de séances d'Education Epilepsie	ND	ND	ND	994	753	822	1008	854
Nombre de séances organisées pour éducation Autres thèmes	7432	7394	8796	8497	6699	6152	9243	9 935
Proportion de réunions du Comité de santé – Tenues / prévues	94,2	93,2	96,1	94,6	94,9	94,5	123,6	79,1
Proportion de réunions du Comité de gestion - Tenues / prévues	85,8	88,3	92	93,9	93,6	88,3	108,8	89
Proportion de réunions des agents de santé communautaire - Tenues / prévues	93,2	94,5	95,4	96,6	96,3	95,6	94,8	96,8

Source : DHIS2

VI. Données générales

VI.1. Populations cibles

Tableau 7 : Répartition des population cibles par district en 2021

District sanitaire	Population communale (Projection)	Femmes en âge de procréer	F à risque de Grossesse	Femmes enceintes attendues	Naissances Vivantes Attendues	Pop 0-11 mois	Pop 12-23 mois	Pop 12-59 mois	Pop 0-59 mois	Pop 0-14 ans	Pop 5-14 ans	Pop 15 ans et plus
		23,70%	18,70%	5,00%	4,70%	3,70%	3,60%	14,20%	17,90%	44,60%	26,70%	55,40%
DS Bubanza	259007	61385	48434	12950	12173	9583	9324	36779	46362	115517	69155	143490
DS Mpanda	268770	63698	50260	13439	12632	9944	9676	38165	48110	119871	71762	148899
DS Isare	296588	70291	55462	14829	13940	10974	10677	42115	53089	132278	79189	164310
DS Kabezi	268032	63524	50122	13402	12598	9917	9649	38061	47978	119542	71565	148490
DS Rwibaga	161131	38188	30131	8057	7573	5962	5801	22881	28842	71864	43022	89267
DS Bujumbura centre	192696	45669	36034	9635	9057	7130	6937	27363	34493	85942	51450	106754
DS Bujumbura nord	388647	92109	72677	19432	18266	14380	13991	55188	69568	173337	103769	215310
DS Bujumbura sud	194915	46195	36449	9746	9161	7212	7017	27678	34890	86932	52042	107983
DS Bururi	176901	41926	33080	8845	8314	6545	6368	25120	31665	78898	47233	98003
DS Matana	159043	37693	29741	7952	7475	5885	5726	22584	28469	70933	42464	88110
DS Rutovu	152923	36243	28597	7646	7187	5658	5505	21715	27373	68204	40830	84719
DS Cankuzo	189242	44850	35388	9462	8894	7002	6813	26872	33874	84402	50528	104840
DS Murore	168112	39843	31437	8406	7901	6220	6052	23872	30092	74978	44886	93134
DS Bukinanyana	246672	58461	46128	12334	11594	9127	8880	35027	44154	110016	65861	136656
DS Cibitoke	230507	54630	43105	11525	10834	8529	8298	32732	41261	102806	61545	127701
DS Mabayi	241727	57289	45203	12086	11361	8944	8702	34325	43269	107810	64541	133917
DS Gitega	356025	84378	66577	17801	16733	13173	12817	50556	63728	158787	95059	197238
DS Kibuye	297900	70602	55707	14895	14001	11022	10724	42302	53324	132863	79539	165037
DS Mutaho	271273	64292	50728	13564	12750	10037	9766	38521	48558	120988	72430	150285
DS Ryansoro	207140	49092	38735	10357	9736	7664	7457	29414	37078	92384	55306	114756
DS Buhiga	361506	85677	67602	18075	16991	13376	13014	51334	64710	161232	96522	200274
DS Nyabikere	319940	75826	59829	15997	15037	11838	11518	45431	57269	142693	85424	177247
DS Gahombo	262661	62251	49118	13133	12345	9718	9456	37298	47016	117147	70130	145514
DS Kayanza	339508	80463	63488	16975	15957	12562	12222	48210	60772	151421	90649	188087
DS Musema	311873	73914	58320	15594	14658	11539	11227	44286	55825	139095	83270	172778
DS Busoni	227060	53813	42460	11353	10672	8401	8174	32243	40644	101269	60625	125791
DS Kirundo	284745	67485	53247	14237	13383	10536	10251	40434	50969	126996	76027	157749
DS Mukenke	193831	45938	36246	9692	9110	7172	6978	27524	34696	86449	51753	107382
DS Vumbi	275301	65246	51481	13765	12939	10186	9911	39093	49279	122784	73505	152517
DS Makamba	354567	84032	66304	17728	16665	13119	12764	50349	63467	158137	94669	196430
DS Nyanza-Lac	318224	75419	59508	15911	14957	11774	11456	45188	56962	141928	84966	176296
DS Kiganda	226775	53746	42407	11339	10658	8391	8164	32202	40593	101142	60549	125633
DS Muramvya	230063	54525	43022	11503	10813	8512	8282	32669	41181	102608	61427	127455
DS Gashoho	231246	54805	43243	11562	10869	8556	8325	32837	41393	103136	61743	128110
DS Giteranyi	387406	91815	72445	19370	18208	14334	13947	55012	69346	172783	103437	214623
DS Muyinga	368769	87398	68960	18438	17332	13644	13276	52365	66010	164471	98461	204298
DS Fota	202243	47932	37819	10112	9505	7483	7281	28719	36201	90200	53999	112043
DS Kibumbu	224233	53143	41932	11212	10539	8297	8072	31841	40138	100008	59870	124225
DS Buye	274600	65080	51350	13730	12906	10160	9886	38993	49153	122472	73318	152128
DS Kiremba	369745	87630	69142	18487	17378	13681	13311	52504	66184	164906	98722	204839
DS Ngozi	387277	91785	72421	19364	18202	14329	13942	54993	69323	172726	103403	214551
DS Bugarama	231523	54871	43295	11576	10882	8566	8335	32876	41443	103259	61817	128264
DS Rumonge	318118	75394	59488	15906	14952	11770	11452	45173	56943	141881	84938	176237
DS Gihofi	269434	63856	50384	13472	12663	9969	9700	38260	48229	120168	71939	149266
DS Rutana	251297	59557	46993	12565	11811	9298	9047	35684	44982	112078	67096	139219
DS Butezi	159827	37879	29888	7991	7512	5914	5754	22695	28609	71283	42674	88544
DS Gisuru	155295	36805	29040	7765	7299	5746	5591	22052	27798	69262	41464	86033
DS Kinyinya	163275	38696	30532	8164	7674	6041	5878	23185	29226	72821	43594	90454
DS Ruyigi	146976	34833	27485	7349	6908	5438	5291	20871	26309	65551	39243	81425
Total	12574569	2980173	2351444	628728	591005	465259	452684	1785589	2250848	5608258	3357410	6966311

Source : DHIS2

VI.2. Indicateurs en rapport avec les infrastructures sanitaires

Tableau 8 : Evolution des infrastructures de 2016 à 2021

Indicateur	Valeur en 2016	Valeur en 2017	Valeur en 2018	Valeur en 2019	Valeur en 2020	Valeur en 2021	Source
Nombre de Centres de Santé Public	568	587	614	644	658	669	DHIS2
Nombre de Centres de Santé Confessionnel	135	137	141	140	144	147	DHIS2
Nombre de Centres de Santé Associatif	9	26	40	40	40	41	DHIS2
Nombre de Centres de Santé Privé	281	330	325	395	340	348	DHIS2
Nombre Total des Centres de Santé	993	1080	1120	1219	1182	1205	DHIS2
Nombre de Hôpitaux publics	41	44	45	51	51	52	DHIS2
Nombre de Hôpital/Clinic confessionnel	10	17	21	30	28	30	DHIS2
Nombre de Hôpital/Clinic privé	18	31	42	58	69	92	DHIS2
Nombre de Hôpital/Clinic associatif	4	1	1	1	1	2	DHIS2
Nombre Total Hôpital/Clinic	73	93	109	140	149	176	DHIS2
Centre pour Handicapés	-	-	-	7	7	8	DHIS2

Source : DHIS2

VI.3. Nombre de formations sanitaires fonctionnelles

Tableau 9 : Répartition des formations sanitaires fonctionnelles en 2021

District sanitaire	Centre de Santé					Clinique				Hôpital				
	Associatif	Confessionnel	Privé	Public	Total	Associatif	Confessionnel	Privé	Total	Associatif	Confessionnel	Privé	Public	Total
DS Bubanza	0	2	9	15	26	0	0	0	0	0	1	0	0	1
DS Mpanda	0	5	15	13	33	0	0	2	2	0	1	0	1	2
DS Bujumbura centre	8	1	34	7	50	0	1	8	9	0	0	1	3	4
DS Bujumbura nord	3	4	50	8	65	0	0	13	13	0	1	3	4	8
DS Bujumbura sud	2	2	25	6	35	0	0	11	11	0	1	2	1	4
DS Isare	0	1	22	18	41	0	0	1	1	0	0	2	2	4
DS Kabezi	0	4	10	15	29	0	0	1	1	0	0	0	1	1
DS Rwibaga	0	2	0	12	14	0	0	1	1	0	1	0	1	2
DS Bururi	0	7	4	15	26	0	0	0	0	0	0	0	1	1
DS Matana	1	3	4	6	14	0	0	3	3	0	0	0	1	1
DS Rutovu	0	2	0	12	14	0	0	0	0	0	0	0	1	1
DS Cankuzo	0	2	3	16	21	0	0	0	0	0	0	0	1	1
DS Murore	0	3	3	10	16	0	0	0	0	0	0	0	1	1
DS Bukinanyana	0	1	10	16	27	0	1	0	1	0	0	0	1	1
DS Cibitoke	1	3	17	10	31	0	1	4	5	0	0	0	1	1
DS Mabayi	0	1	7	21	29	0	0	1	1	0	0	0	1	1
DS Gitega	5	7	15	11	38	1	3	8	12	0	2	0	1	3
DS Kibuye	0	4	0	15	19	0	0	1	1	0	1	0	0	1
DS Mutaho	0	5	1	9	15	0	1	0	1	0	1	0	1	2
DS Ryansoro	0	3	1	12	16	0	0	1	1	0	1	0	0	1
DS Buhiga	0	2	1	15	18	0	0	0	0	0	0	0	2	2
DS Nyabikere	0	2	0	18	20	0	0	1	1	0	0	0	0	0
DS Gahombo	0	4	2	10	16	0	0	0	0	0	0	0	1	1
DS Kayanza	1	3	8	15	27	0	0	1	1	0	0	0	1	1
DS Musema	0	4	0	13	17	0	0	0	0	0	0	0	1	1
DS Busoni	0	2	1	8	11	0	0	0	0	0	0	0	0	0
DS Kirundo	2	3	4	13	22	0	0	1	1	0	0	0	1	1
DS Mukenke	0	1	1	13	15	0	0	0	0	0	0	0	1	1
DS Vumbi	0	2	0	14	16	0	0	0	0	0	0	0	0	0
DS Makamba	1	3	9	21	34	0	0	2	2	1	0	0	1	2
DS Nyanza-Lac	1	6	17	24	48	0	0	4	4	0	0	0	1	1
DS Kiganda	1	2	3	10	16	0	0	1	1	0	0	0	1	1
DS Muramvya	3	3	3	11	20	0	0	0	0	0	0	0	2	2
DS Gashoho	0	5	2	12	19	0	0	1	1	0	0	0	1	1
DS Giteranyi	0	3	5	15	23	0	0	0	0	0	0	1	1	2
DS Muyinga	2	3	7	21	33	0	0	2	2	0	0	0	1	1
DS Fota	0	1	0	12	13	0	0	0	0	0	0	0	1	1
DS Kibumbu	2	3	3	12	20	0	0	3	3	0	0	0	2	2
DS Buye	0	3	3	15	21	0	0	0	0	0	0	0	1	1
DS Kiremba	0	4	1	19	24	0	0	2	2	0	1	0	1	2
DS Ngozi	4	1	15	26	46	0	1	3	4	0	2	0	1	3
DS Bugarama	0	3	4	15	22	0	0	0	0	0	1	0	1	2
DS Rumonge	3	10	16	18	47	0	1	5	6	0	1	0	1	2
DS Gihofi	0	3	8	16	27	0	0	1	1	0	0	0	1	1
DS Rutana	0	6	1	16	23	0	1	0	1	0	2	0	1	3
DS Butezi	0	2	2	10	14	0	0	0	0	0	1	0	0	1
DS Kinyinya	0	0	1	17	18	0	0	0	0	0	0	0	2	2
DS Ruyigi	1	1	1	13	16	0	1	0	1	0	1	1	2	4
Total général	41	147	348	669	1205	1	11	82	94	1	19	10	52	82

Source : DHIS2

VI.4. Nombre de pharmacies, lits et d'incinérateurs

Tableau 10 : Répartition du nombre de pharmacies, d'incinérateurs et de lits par district sanitaire en 2021

District sanitaire	Pharmacies		Incinérateurs		Nombre de lits
	Privée	Publique	Classique	Monfort	
DS Bubanza	34	1	27	0	414
DS Mpanda	79	1	37	0	710
DS Isare	86	1	21	1	365
DS Kabezi	43	0	29	1	187
DS Rwibaga	12	1	15	1	303
DS Bujumbura centre	236	5	25	2	557
DS Bujumbura nord	315	2	42	2	1018
DS Bujumbura sud	125	1	46	1	843
DS Bururi	28	1	22	2	459
DS Matana	16	1	9	1	194
DS Rutovu	10	0	15	0	260
DS Cankuzo	28	1	18	1	293
DS Murore	25	0	12	5	259
DS Bukinanyana	48	2	28	0	305
DS Cibitoke	115	2	26	5	917
DS Mabayi	61	2	26	3	368
DS Gitega	84	2	13	8	1015
DS Kibuye	34	0	12	8	492
DS Mutaho	25	0	11	7	800
DS Ryansoro	22	0	14	2	250
DS Buhiga	28	1	19	1	558
DS Nyabikere	35	0	21	1	308
DS Gahombo	14	0	16	1	342
DS Kayanza	37	1	17	1	525
DS Musema	14	0	18	1	398
DS Busoni	11	0	11	1	97
DS Kirundo	28	1	22	2	373
DS Mukenke	10	1	15	1	119
DS Vumbi	17	0	14	2	175
DS Makamba	97	1	36	1	228
DS Nyanza-Lac	129	1	53	1	816
DS Kiganda	24	0	13	5	282
DS Muramvya	26	1	13	4	407
DS Gashoho	25	1	20	1	286
DS Giteranyi	45	0	16	3	288
DS Muyinga	61	1	23	1	395
DS Fota	12	1	14	1	186
DS Kibumbu	15	1	24	0	206
DS Buye	19	0	22	0	283
DS Kiremba	28	0	22	0	402
DS Ngozi	65	1	50	0	977
DS Bugarama	31	0	21	0	224
DS Rumonge	165	1	53	2	730
DS Gihofi	77	1	18	0	167
DS Rutana	36	1	20	1	378
DS Butezi	13	0	13	0	227
DS Kinyinya	40	0	19	2	373
DS Ruyigi	22	1	14	3	479
Total	2550	37	1065	86	20238

Source : Districts sanitaires

VII. Détails sur les activités au niveau des Centres de santé

VII.1. Complétude des rapports et promptitude de saisie par district sanitaire

Tableau 11 : Complétude des rapports et promptitude de saisie des données des centres de santé par district en 2021

District sanitaire	Complétude des rapports (%)	Promptitude de saisie (%)
DS Bubanza	100.0	86.2
DS Mpanda	100.0	89.0
DS Isare	100.0	80.6
DS Kabezi	100.0	74.5
DS Rwibaga	99.6	71.8
DS Bujumbura centre	93.3	75.4
DS Bujumbura nord	94.7	77.6
DS Bujumbura sud	99.4	79.2
DS Bururi	99.8	76.7
DS Matana	99.2	78.3
DS Rutovu	99.0	73.7
DS Cankuzo	99.7	76.9
DS Murore	99.8	81.3
DS Bukinanyana	100.0	89.2
DS Cibitoke	100.0	83.7
DS Mabayi	99.9	83.9
DS Gitega	100.0	95.2
DS Kibuye	99.7	75.0
DS Mutaho	100.0	92.8
DS Ryansoro	99.9	84.2
DS Buhiga	99.4	67.8
DS Nyabikere	100.0	93.6
DS Gahombo	100.0	78.0
DS Kayanza	100.0	87.2
DS Musema	99.9	72.0
DS Busoni	100.0	75.6
DS Kirundo	99.7	85.7
DS Mukenke	99.9	71.1
DS Vumbi	99.5	77.6
DS Makamba	99.9	74.8
DS Nyanza-Lac	100.0	80.6
DS Kiganda	100.0	98.7
DS Muramvya	100.0	95.9
DS Gashoho	100.0	79.2
DS Giteranyi	100.0	89.2
DS Muyinga	99.4	85.1
DS Fota	99.6	74.7
DS Kibumbu	99.9	78.0
DS Buye	99.7	93.5
DS Kiremba	98.0	93.1
DS Ngozi	100.0	88.3
DS Bugarama	100.0	79.1
DS Rumonge	98.5	81.3
DS Gihofi	99.8	74.1
DS Rutana	98.3	69.6
DS Butezi	99.9	77.3
DS Gisuru	100.0	85.9
DS Kinyinya	99.8	82.5
DS Ruyigi	99.3	81.0
Total	99.5	81.5

Source : DHIS2

VII.2. Activités curatives

VII.2.1. Consultation ambulatoire par âge

Tableau 12 : Répartition des nouveaux cas vus à la consultation par district selon l'âge en 2021

District sanitaire	0-11 mois	12-59 mois	5-9 ans	10-14 ans	15-19 ans	20-24 ans	25-29 ans	30-34 ans	35-39 ans	40-44 ans	45-49 ans	>=50 ans	Total
DS Bubanza	49898	124511	38570	32095	31707	34805	39547	31960	24672	20645	18183	24536	471129
DS Mpanda	65889	130478	37764	31995	31729	31865	32159	28214	23318	18219	15931	22644	470205
DS Isare	59562	102281	25653	24276	25756	29348	28461	25274	22898	18113	15297	22013	398932
DS Kabezi	29335	57015	11933	11192	14508	16508	14840	13429	12867	10290	9740	20671	222328
DS Rwibaga	15787	30518	5195	5374	6472	7615	6651	7274	7287	5547	5325	12073	115118
DS Bujumbura centre	17434	32521	16320	14129	16288	22153	31554	20000	15771	13558	12274	21368	233370
DS Bujumbura nord	55441	90964	34560	26839	34271	53513	57234	44355	36057	29467	20154	37602	520457
DS Bujumbura sud	25419	50782	18963	14310	16960	25228	28024	26606	23353	15975	13832	22982	282434
DS Bururi	22036	53640	11062	11224	13674	21004	16122	14020	13312	11435	10842	22905	221276
DS Matana	13190	23025	4978	5513	7765	9322	9709	8877	7327	6045	5287	11064	112102
DS Rutovu	18547	34798	8209	8669	11115	13260	12000	10835	10346	7929	6618	12582	154908
DS Cankuzo	61487	123945	37655	31467	31447	31658	29115	27324	23243	20311	17941	33090	468683
DS Murore	61700	113077	23373	21338	24260	24940	25726	22333	19652	17663	16209	31711	401982
Cibitoke	42695	91961	22310	19959	21930	22667	24189	21355	17911	13457	12140	19351	329925
Cibitoke	72342	167171	38818	30051	29671	32791	32801	25699	21697	18214	16032	23624	508911
Cibitoke	56661	111334	29101	26737	29076	31604	28373	26309	22216	19524	16213	33282	430430
Gitega	84036	164851	47891	39267	41583	43508	46075	42942	36459	28684	25118	57918	658332
Gitega	69735	139968	37175	32735	34641	35997	36321	34051	31741	27659	23773	48069	551865
Gitega	74977	152017	34979	30353	32722	38779	35712	34049	32724	27506	24531	39424	557773
Gitega	47106	81677	27889	26737	26093	26223	26144	26193	25293	23397	23182	35658	395592
Karusi	83875	151929	38815	39279	47019	46933	50360	37190	34023	30507	29213	43500	632643
Karusi	84662	164262	39657	39327	40290	44710	53179	41791	38806	33800	33738	45209	659431
Kayanza	48284	96697	22413	21866	22068	24102	27700	22785	21655	20592	21442	40940	390544
Kayanza	64096	99545	20160	22159	24965	28385	29106	28743	26484	25491	23404	24958	417496
Kayanza	59025	118830	30397	28794	29775	35326	37547	34598	32380	27496	27282	47966	509416
Kirundo	47107	106820	24273	19509	20459	21424	21026	18804	16582	13238	11546	20703	341491
Kirundo	77206	161641	36927	32961	33849	33556	29935	27291	31563	22147	19494	27911	534481
Kirundo	43535	109977	23441	19195	19640	21141	23017	21130	18106	14265	13476	20038	346961
Kirundo	64256	140780	21119	17033	18040	21707	23100	20174	18922	16909	16228	24251	402519
Makamba	56861	130357	34602	32673	33537	34440	31008	30176	26668	21643	18169	31971	482105
Makamba	57143	110095	28583	27747	31299	34881	32754	28998	26369	20000	17140	30579	445588
Muramvya	40977	89505	21309	18387	18269	18073	19121	17495	16983	14122	13266	24842	312349
Muramvya	41655	72970	18329	15851	15831	19835	24357	18971	17343	14331	13687	24371	297531
Muyinga	62034	135064	26703	20684	22810	29130	32279	24403	18996	13676	11671	28484	425934
Muyinga	67706	150827	30457	27045	29013	30478	35252	27314	24669	20619	18539	25184	487103
Muyinga	86318	222135	33890	28729	35305	39631	38909	33255	28527	21877	18774	26948	614298
Mwaro	20290	39687	10895	11329	11661	12116	13285	12615	11734	9771	9447	17174	180004
Mwaro	46280	90095	24666	25839	26620	30833	32474	27676	25167	21924	22055	37516	411145
Ngozi	53566	124626	29258	23346	24905	27513	27743	24566	22896	20107	19779	38408	436713
Ngozi	88290	170842	31091	28571	30485	33753	37727	31326	26732	19961	17395	40179	556352
Ngozi	76573	164359	42711	39021	40548	43356	41788	39001	36459	29660	26718	42691	622885
Rumonge	22937	43205	11042	10981	11610	13247	13403	11830	10066	7597	6427	10329	172674
Rumonge	52831	95271	24485	23563	26716	30315	31447	28842	25927	22891	21482	26030	409800
Rutana	89286	175040	28326	23269	25654	30834	30085	26622	21931	16184	13254	23349	503834
Rutana	56255	93981	26113	25225	29593	31147	28078	26182	21878	15931	14040	29149	397572
Ruyigi	60903	112745	28093	25108	26594	27789	30816	26121	21931	18032	16477	19788	414397
Ruyigi	42697	75698	19445	14519	15262	14938	16241	13540	13110	10931	9933	16096	262410
Ruyigi	62508	99290	27481	20564	23354	31217	26434	19215	16304	10772	8304	21677	367120
Ruyigi	47486	90406	17542	17346	20271	23204	22905	22213	21179	16553	14757	20816	334678
Total général	2647919	5313213	1284621	1144180	1237110	1386802	1421833	1233966	1101534	904665	815759	1383624	38371847

Source : DHIS2

VII.2.2. Consultation ambulatoire par sexe et par âge

Tableau 13 : Répartition des nouveaux cas vus à la consultation par district selon l'âge et le sexe en 2021

Districts sanitaires	0-11 mois		12-59 mois		5-9 ans		10-14 ans		15-19 ans		20-24 ans		25-29ans		30-34ans		35-39ans		40-44ans		45-49ans		>=50 ans		Total
	M	F	M	F	M	F	M	F	M	F	M	F	M	F	M	F	M	F	M	F	M	F	M	F	
DS Bubanza	22858	27040	57167	67344	17517	21053	14383	17712	13833	17874	14405	20400	16679	22868	13404	18556	10660	14012	9446	11199	8431	9752	10935	13601	471129
DS Mpanda	31447	34442	60910	69568	17675	20089	14826	17169	14084	17645	13165	18700	13671	18488	12006	16208	10152	13166	8139	10080	7115	8816	9894	12750	470205
DS Isare	29132	30420	50012	52173	12489	13128	11590	12641	11301	14451	11954	17305	11478	16884	10090	15075	9463	13378	7831	10265	6965	8237	9137	12823	398222
DS Kabezi	13963	15372	26691	30324	5614	6319	5050	6142	5632	8876	5893	10615	5752	9088	4891	8538	4775	8092	4038	6252	3863	5877	8387	12284	222328
DS Rwibaga	7112	8638	13654	16872	2294	2900	2198	3181	2586	3942	2860	4758	2423	4220	2689	4583	2597	4695	2165	3488	2124	3201	5027	7046	115253
DS Bujumbura centre	8751	7984	16825	15352	8153	7614	6717	6615	7124	8779	8835	12621	13589	16949	9122	9972	7144	8072	5953	6816	5393	6448	9711	11066	225605
DS Bujumbura nord	28442	26782	46409	47321	17631	16907	13004	14003	14227	19978	21759	31594	22953	33766	17570	26959	16934	19267	16463	13191	10459	9569	18504	18977	522669
DS Bujumbura sud	12679	12716	24952	25819	9569	9415	7022	7232	7511	9470	10948	14680	11815	16109	11529	15030	11324	11962	8233	7677	7838	5944	11555	11302	282331
DS Bururi	9989	12047	24899	28741	5341	5721	5275	5949	6026	7648	7709	13295	6635	9487	5499	8521	5390	7922	4786	6649	4607	6235	10581	12324	221276
DS Matana	6155	7035	11050	11973	2299	2677	2508	3002	3316	4446	3544	5774	3411	6293	3029	5845	2642	4679	2459	3582	2216	3064	4715	6369	112083
DS Rutovu	8774	9773	16699	18099	3758	4453	3902	4767	4595	6520	4897	8363	4529	7471	4148	6687	4124	6222	3362	4567	2988	3630	5719	6863	154910
DS Cankuzo	28490	32848	58327	65618	17077	20578	14686	16781	13559	17883	13094	18564	12203	16956	11614	15710	9821	13519	8809	11502	8155	9783	14120	18933	468630
DS Muroro	29361	32339	52759	60318	10875	12498	10053	11285	10725	13535	10583	14453	11186	14612	9903	12543	8730	10922	7811	9852	7267	8942	13429	18282	402263
DS Bukinanyana	20427	22300	43587	48362	10578	11732	9347	10608	9541	12389	9024	13643	10021	14168	8856	12499	7808	10103	6042	7414	5571	6569	8643	10708	329940
DS Cibitoke	33455	38715	77860	88874	18189	20590	14014	16021	12752	16894	12949	19813	13041	19737	10781	14886	9468	12198	8020	10183	7255	8774	10783	12832	508084
DS Mabayi	26262	29811	52070	58282	13565	15517	12048	14645	12340	16636	12983	18503	11877	16388	10865	15390	9318	12846	8620	10887	7099	9088	14535	18708	428283
DS Gitega	42131	42940	81290	85099	22581	25470	17727	21628	16376	25267	14775	28757	16480	29595	15313	27610	13135	23417	11243	17538	10240	14993	22104	36203	661912
DS Kibuye	32520	37300	65098	74681	16866	20299	14752	18012	13984	20557	13486	22511	13825	22496	13097	20954	12457	19284	11092	16567	9728	14045	19569	28500	551680
DS Mutaho	34967	39510	71088	80141	16095	18641	13923	16405	12961	18783	14583	23552	13439	22063	12914	20397	13029	19536	11468	15765	10372	13812	15834	23431	552709
DS Ryansoro	21243	25863	37522	44155	12911	14978	12125	14612	11686	14407	11124	15099	11028	15116	11011	15182	10781	14512	10214	13183	10039	13143	14516	21142	395592
DS Buhiga	36969	46903	67140	84796	17615	21200	18200	21061	20498	26521	19391	27542	19638	30721	16476	20714	15482	18538	13680	16833	12830	16379	19092	24394	632613
DS Nyabikere	39040	45622	74593	89669	18172	21485	18237	21090	18372	21918	20438	24262	23503	29676	18724	23067	17778	21028	15542	18258	15158	18580	19680	25529	659421
DS Gahombo	22746	25538	45987	50720	10556	11857	9653	12213	9514	12554	10033	14069	11690	16010	9805	12980	9557	12098	9280	11345	9619	11823	17655	23285	390587
DS Kayanza	29793	34303	46114	53431	9331	10829	10307	11852	11379	13586	12081	16304	13066	16040	12649	16094	11901	14583	11781	13710	10992	12412	11744	13214	417496
DS Musema	27425	31600	54657	64173	13417	16980	12461	16333	11720	18055	12976	22350	13980	23567	13137	21461	12581	19799	10986	16510	11178	16104	18319	29647	509416
DS Busoni	23075	24032	52170	54650	11628	12645	8597	10912	7942	12517	7506	13918	7796	13230	7338	11466	6585	9997	5790	7448	5171	6375	8825	11878	341491
DS Kirundo	34596	39890	71201	84638	16943	19230	15029	17075	14679	18442	14004	18690	13006	15935	11787	14582	12602	18082	9672	11742	8557	10650	12545	14558	518135
DS Mukenke	20003	23347	49872	59122	10546	12642	8597	10396	8292	11215	8470	12467	9502	13394	8917	12284	7606	10462	6156	8001	5815	7595	8962	11061	344724
DS Vumbi	28455	35831	63679	77710	9567	11552	7528	9637	7890	10145	9122	12581	9898	13189	8705	11492	8365	10560	7668	9241	7426	8887	10787	13473	403388
DS Makamba	27100	29727	61072	69285	16206	18396	14602	18071	13322	20215	11137	23303	10792	20218	10629	19558	9849	16819	8809	12835	7492	10677	13467	18504	482085

Districts sanitaires	0-11 mois		12-59 mois		5-9 ans		10-14 ans		15-19 ans		20-24 ans		25-29ans		30-34ans		35-39ans		40-44ans		45-49ans		≥50 ans		Total
	M	F	M	F	M	F	M	F	M	F	M	F	M	F	M	F	M	F	M	F	M	F	M	F	
DS Nyanza-Lac	28025	29118	53456	56688	13816	14767	12714	15032	12107	19192	11710	23171	11119	21635	10237	18761	9376	16994	8337	11663	7365	9775	13196	17382	445636
DS Kiganda	18835	22142	42057	47448	9804	11505	8394	9993	7433	10836	6767	11315	6958	12163	6401	11094	6301	10682	5591	8531	5229	8037	9810	15032	312358
DS Muramvya	19448	22207	34088	38882	8713	9616	7340	8511	7648	8183	9143	10692	11386	12971	9079	9892	8120	9223	6814	7517	6646	7041	11374	12997	297531
DS Gashoho	29724	32310	63686	71378	12221	14482	9057	11627	9047	13763	9949	19181	11929	20350	8915	15488	7037	11959	5405	8271	4772	6899	11045	17439	425934
DS Giteranyi	32182	35524	70062	80765	14001	16456	12541	14504	12557	16456	12520	17958	14998	20254	11655	15659	10883	13786	9310	11309	8327	10212	10949	14235	487103
DS Muyinga	39453	46900	101903	120228	15422	18454	12818	15909	14861	20440	16751	22873	16783	22119	14338	18911	12573	15955	10065	11810	8480	10292	11834	15110	614282
DS Fota	9874	10416	19212	20475	5154	5741	5150	6179	5342	6319	5164	6952	5468	7817	5294	7321	4927	6807	4210	5561	4047	5400	7757	9417	180004
DS Kibumbu	21684	24664	42384	47711	11552	13114	11781	14058	11166	15454	12484	18353	13109	19372	11523	16278	10423	14744	9551	12373	9599	12455	15703	21813	411348
DS Buye	24733	28865	58382	66244	13582	15676	10648	12698	10777	14128	11058	16455	11700	16043	10451	14115	9780	13116	8964	11143	8831	10948	17440	20968	436745
DS Kiremba	41355	46975	79399	91433	14585	16508	13220	15351	13010	17484	13153	20601	15221	22506	12738	18588	10960	15767	8357	11604	7480	9915	16187	23992	556389
DS Ngozi	36461	40110	76252	88129	19885	22824	18120	20913	17571	22970	18314	25030	17700	24079	16809	22219	16410	20059	13705	15950	12454	14265	18893	23792	622914
DS Bugarama	10686	12250	20581	22613	5075	5960	4925	6058	4911	6695	4980	8259	5139	8262	4585	7245	3972	6092	3095	4498	2767	3658	4501	5816	172623
DS Rumonge	24350	28481	43444	51827	11311	13174	10599	12964	11693	15023	12929	17386	13464	17983	12783	16059	11387	14540	10660	12231	10207	11275	12235	13795	409800
DS Gihofi	41906	47380	83288	91726	12705	15618	9927	13338	9119	16535	9317	21517	9794	20290	8878	17744	7930	14001	6298	9886	5573	7681	8251	12700	501402
DS Rutana	26932	29323	43800	50181	12478	13635	11924	13301	11874	17719	10382	20765	9627	18451	8921	17261	8343	13535	6459	9472	6210	7830	11314	17835	397572
DS Butezi	27594	33309	52383	60362	13249	14844	11669	13439	11743	14851	11103	16686	11939	18877	10244	15877	9178	12753	7722	10310	7270	9207	8905	10883	414397
DS Gisuru	18641	24056	33606	42092	8695	10750	6494	8022	5898	9346	5670	9268	6365	9878	5281	8259	5250	7860	4561	6370	4128	5804	6391	9705	262390
DS Kinyinya	29977	32531	47273	52017	13183	14298	8400	12164	6781	16573	7413	23804	6886	19548	4876	14339	4348	11956	3395	7377	2806	5498	7034	14643	367120
DS Ruyigi	22237	25235	41312	49244	7918	9624	7935	9422	8996	11269	9564	13640	9111	13794	9285	12950	8934	11888	7271	9253	6535	8268	9155	11577	334417
Total	1241457	1402464	2481922	2826753	598407	684441	522017	620533	520301	714384	542099	842392	567602	851126	498791	732903	458190	641487	395328	507709	360689	453864	590748	788818	19844425

Source : DHIS2

VII.2.3. Utilisation du curatif

Tableau 14 : Répartition des cas utilisant les services curatifs dans les CDS en 2021

District Sanitaire	Total NV cas vus à la consultation curative <5ans	Total NV cas vus à la consultation curative >5ans	PP_Pop cible 0-59 mois	PP_Pop cible >5ans	AC vus à la consultation
DS Bubanza	174409	296720	46362	212645	2557
DS Mpanda	196367	273838	48110	220660	787
DS Isare	161843	237089	53089	243499	5649
DS Kabezi	86350	135978	47978	220054	1857
DS Rwibaga	46305	68813	28842	132289	1461
DS Bujumbura centre	49955	183415	34493	158203	25287
DS Bujumbura nord	146405	374052	69568	319079	10937
DS Bujumbura sud	76201	206233	34890	160025	6342
DS Bururi	75676	145600	31665	145236	27333
DS Matana	36215	75887	28469	130574	165
DS Rutovu	53345	101563	27373	125550	1953
DS Cankuzo	185432	283251	33874	155368	12272
DS Murore	174777	227205	30092	138020	1067
DS Bukinanyana	134656	195269	44154	202518	2937
DS Cibitoke	239513	269398	41261	189246	5759
DS Mabayi	167995	262435	43269	198458	12358
DS Gitega	248887	409445	63728	292297	4861
DS Kibuye	209703	342162	53324	244576	7180
DS Mutaho	226994	330779	48558	222715	391
DS Ryansoro	128783	266809	37078	170062	702
DS Buhiga	235804	396839	64710	296796	2781
DS Nyabikere	248924	410507	57269	262671	1913
DS Gahombo	144981	245563	47016	215645	2035
DS Kayanza	163641	253855	60772	278736	1310
DS Musema	177855	331561	55825	256048	1353
DS Busoni	153927	187564	40644	186416	386
DS Kirundo	238847	295634	50969	233776	17584
DS Mukenke	153512	193449	34696	159135	490
DS Vumbi	205036	197483	49279	226022	496
DS Makamba	187218	294887	63467	291100	6868
DS Nyanza-Lac	167238	278350	56962	261262	2760
DS Kiganda	130482	181867	40593	186182	1449
DS Muramvya	114625	182906	41181	188882	1180
DS Gashoho	197098	228836	41393	189853	1362
DS Giteranyi	218533	268570	69346	318060	2688
DS Muyinga	308453	305845	66010	302759	879
DS Fota	59977	120027	36201	166042	2454
DS Kibumbu	136375	274770	40138	184095	3398
DS Buye	178192	258521	49153	225447	7067
DS Kiremba	259132	297220	66184	303561	7097
DS Ngozi	240932	381953	69323	317954	6618
DS Bugarama	66142	106532	41443	190080	596
DS Rumonge	148102	261698	56943	261175	3486
DS Gihofi	264326	239508	48229	221205	3018
DS Rutana	150236	247336	44982	206315	2565
DS Butezi	173648	240749	28609	131218	1012
DS Gisuru	118395	144015	27798	127497	593
DS Kinyinya	161798	205322	29226	134049	1171
DS Ruyigi	137892	196786	26309	120667	312
Total	7961132	11914094	2250848	1,00E+07	216776

Source : DHIS2

VII.2.4. Référence et contre référence entre les CDS et les hôpitaux

Tableau 15 : Répartition du nombre de patients référés par les CDS et contre référés par les hôpitaux en 2021

District Sanitaire	Patients référés vers les hôpitaux			Patients référés avec ambulance			Patients contre - référés		NC vus à la consultation
	Nb malades référés vers l'hôpital depuis l'observation	Nb malades référés vers l'hôpital depuis la consultation	Total	Nb malades référés vers l'hôpital depuis l'observation - Avec ambulance	Nb malades référés vers l'hôpital depuis la consultation - Avec ambulance	Total	Nb de billets contre-référence envoyés par l'hôpital	Nb malades contre-référés par l'hôpital	
DS Bubanza	287	4318	4605	99	258	357	445	521	455150
DS Mpanda	242	1236	1478	59	84	143	516	249	435177
DS Isare	193	2618	2811	79	386	465	515	80	371880
DS Kabezi	347	2557	2904	183	216	399	551	121	211853
DS Rwibaga	267	1528	1795	182	184	366	244	225	97144
DS Bujumbura centre	54	172	226	22	1	23	3	9	120000
DS Bujumbura nord	244	619	863	12	13	25	1	3	271879
DS Bujumbura sud	58	136	194	13	4	17	6	15	152812
DS Bururi	540	1943	2483	424	170	594	20	35	189611
DS Matana	48	64	112	44	50	94	70	84	91928
DS Rutovu	257	855	1112	122	78	200	635	583	127668
DS Cankuzo	761	3603	4364	609	1346	1955	940	480	456750
DS Murore	900	2905	3805	512	299	811	1932	311	393808
DS Bukinanyana	257	1639	1896	91	209	300	787	678	308478
DS Cibitoke	196	4721	4917	6	125	131	2142	613	463022
DS Mabayi	177	4371	4548	118	271	389	1878	405	394213
DS Gitega	384	2948	3332	128	312	440	149	106	458604
DS Kibuye	487	2491	2978	398	1961	2359	507	321	524551
DS Mutaho	548	3172	3720	512	1518	2030	985	187	478895
DS Ryansoro	133	833	966	89	563	652	267	208	379262
DS Buhiga	764	6726	7490	185	122	307	5260	451	590274
DS Nyabikere	360	1906	2266	164	454	618	366	60	651864
DS Gahombo	389	3417	3806	209	655	864	333	281	380069
DS Kayanza	777	8867	9644	358	1008	1366	6618	415	403394
DS Musema	468	1225	1693	302	497	799	820	644	491629
DS Busoni	320	2023	2343	234	761	995	493	265	341491
DS Kirundo	288	4277	4565	234	1346	1580	841	720	496402
DS Mukenke	427	1581	2008	387	747	1134	1097	788	334628
DS Vumbi	361	1661	2022	259	826	1085	370	301	403388
DS Makamba	1365	7890	9255	369	510	879	5141	936	456765
DS Nyanza-Lac	2066	8871	10937	736	995	1731	3587	1444	390581
DS Kiganda	73	1856	1929	49	129	178	1403	1365	289001
DS Muramvya	210	4328	4538	177	553	730	3791	404	259750
DS Gashoho	507	2410	2917	457	1394	1851	838	743	400877
DS Giteranyi	708	1985	2693	456	676	1132	313	216	474267
DS Muyinga	493	6911	7404	308	1678	1986	2743	683	566990
DS Fota	92	1237	1329	53	50	103	1022	981	171748
DS Kibumbu	143	7053	7196	49	584	633	1326	64	354926
DS Buye	542	4341	4883	235	801	1036	3929	619	431210
DS Kiremba	695	2783	3478	626	952	1578	1758	1527	517695
DS Ngozi	801	8716	9517	678	2453	3131	6447	1907	550280
DS Bugarama	149	1522	1671	66	139	205	38	161	170052
DS Rumonge	454	1723	2177	253	194	447	637	439	363228
DS Gihofi	1099	6666	7765	152	214	366	2248	1055	449493
DS Rutana	404	2200	2604	329	361	690	708	438	364976
DS Butezi	808	3271	4079	469	1882	2351	7227	825	400494
DS Gisuru	332	2732	3064	272	1113	1385	3042	42	251653
DS Kinyinya	643	3657	4300	542	1086	1628	3047	1988	354019
DS Ruyigi	261	837	1098	190	444	634	371	242	285007
Total	22379	155401	177780	12500	30672	43172	78407	25238	17978836

Source : DHIS2

VII.5. Mise en observation au niveau des CDS

VII.5.1. Cas mis en observation en fonction de l'âge et du sexe

Tableau 16 : Répartition du nombre de cas mis en observation en fonction de l'âge et du sexe en 2021

District sanitaire	< 5 ans		≥ 5 ans		Total			
	F	M	F	M	F	M	< 5 ans	≥ 5 ans
DS Bubanza	519	447	1591	806	2110	1253	966	2397
DS Mpanda	674	706	2716	2196	3390	2902	1380	4912
DS Isare	599	559	1951	1267	2550	1826	1158	3218
DS Kabezi	435	409	1901	1108	2336	1517	844	3009
DS Rwibaga	144	110	907	402	1051	512	254	1309
DS Bujumbura centre	288	339	1201	1162	1489	1501	627	2363
DS Bujumbura nord	871	844	3504	2425	4375	3269	1715	5929
DS Bujumbura sud	471	463	1495	1301	1966	1764	934	2796
DS Bururi	1117	1060	3512	1887	4629	2947	2177	5399
DS Matana	217	245	371	231	588	476	462	602
DS Rutovu	543	452	1167	749	1710	1201	995	1916
DS Cankuzo	684	934	970	462	1654	1396	1618	1432
DS Murore	359	525	914	377	1273	902	884	1291
DS Bukinanyana	538	616	795	697	1333	1313	1154	1492
DS Cibitoke	289	315	569	474	858	789	604	1043
DS Mabayi	68	70	461	260	529	330	138	721
Cibitoke	895	1001	1825	1431	2720	2432	1896	3256
DS Gitega	294	283	732	451	1026	734	577	1183
DS Kibuye	293	346	1307	402	1600	748	639	1709
DS Mutaho	845	992	535	240	1380	1232	1837	775
DS Ryansoro	66	67	526	188	592	255	133	714
DS Buhiga	741	883	976	498	1717	1381	1624	1474
DS Nyabikere	504	542	696	458	1200	1000	1046	1154
DS Gahombo	452	494	671	338	1123	832	946	1009
DS Kayanza	1786	1685	806	514	2592	2199	3471	1320
DS Musema	1571	1651	2505	1567	4076	3218	3222	4072
DS Busoni	159	197	696	228	855	425	356	924
DS Kirundo	14	11	88	33	102	44	25	121
DS Mukenke	180	174	594	226	774	400	354	820
DS Vumbi	58	80	497	271	555	351	138	768
DS Makamba	2055	2186	3576	1765	5631	3951	4241	5341
DS Nyanza-Lac	2163	2056	7024	3580	9187	5636	4219	10604
DS Kiganda	57	52	375	192	432	244	109	567
DS Muramvya	432	508	1462	807	1894	1315	940	2269
DS Gashoho	460	507	623	300	1083	807	967	923
DS Giteranyi	1150	1106	1925	730	3075	1836	2256	2655
DS Muyinga	739	629	411	248	1150	877	1368	659
DS Fota	48	48	334	163	382	211	96	497
DS Kibumbu	118	100	443	200	561	300	218	643
DS Buye	496	570	512	375	1008	945	1066	887
DS Kiremba	225	282	358	196	583	478	507	554
DS Ngozi	374	323	419	382	793	705	697	801
DS Bugarama	314	327	1253	848	1567	1175	641	2101
DS Rumonge	1711	1709	4449	2510	6160	4219	3420	6959
DS Gihofi	195	239	871	417	1066	656	434	1288
DS Rutana	208	175	1145	573	1353	748	383	1718
DS Butezi	432	465	888	427	1320	892	897	1315
DS Gisuru	160	170	295	126	455	296	330	421
DS Kinyinya	268	393	479	210	747	603	661	689
DS Ruyigi	735	742	542	296	1277	1038	1477	838
Total	27119	28086	62038	35563	89157	63649	55205	97601

Source : DHIS2

VII.5.2. Nombre de cas mis en observation selon la cause et selon l'âge

Tableau 17 : Répartition du nombre de cas mis en observation selon la cause et selon l'âge en 2021

District Sanitaire	Nb de sorties d'observation - Après Déshydratation		Nb de mises en observation - pour IRA		Nb de mises en observation - pour Palu simple avec troubles digestifs		Nb de mises en observation - pour Paludisme grave		Nb de mises en observation - PVVH		Nb de mises en observation - pour Traumatisme		Nb de mise en observation - Asthme		Nb de mise en observation - Autres urgences psychiatriques		Nb de mise en observation - Epilepsie		Nb de mise en observation - Autres urgences médicales	
	< 5 ans	>= 5 ans	< 5 ans	>= 5 ans	< 5 ans	>= 5 ans	< 5 ans	>= 5 ans	< 5 ans	>= 5 ans	< 5 ans	>= 5 ans	< 5 ans	>= 5 ans	< 5 ans	>= 5 ans	< 5 ans	>= 5 ans	< 5 ans	>= 5 ans
	DS Bubanza	83	78	75	63	762	1818	18	137	0	3	9	108	0	10	23	8	0	0	34
DS Mpanda	406	304	21	51	1003	3464	14	592	0	7	14	115	0	17	1	1	0	1	118	565
DS Isare	516	620	46	135	503	2119	17	33	0	2	53	193	13	8	4	6	0	4	208	450
DS Kabezi	455	411	85	69	242	1558	46	98	0	6	66	240	0	23	5	17	4	2	229	871
DS Rwibaga	66	59	76	134	80	518	4	8	0	18	2	96	0	10	0	7	1	3	66	504
DS Bujumbura centre	52	66	41	48	209	1257	12	73	4	24	40	209	1	62	2	30	3	2	281	612
DS Bujumbura nord	574	375	97	110	755	4000	39	94	21	153	27	115	3	43	37	27	0	3	398	1095
DS Bujumbura sud	302	160	58	32	398	1524	9	113	11	113	27	127	2	89	12	50	3	10	208	622
DS Bururi	1027	417	533	695	502	2152	111	93	0	11	37	102	5	40	4	331	4	56	592	1812
DS Matana	3	28	212	152	80	162	1	4	0	0	9	56	4	56	0	0	0	5	155	166
DS Rutovu	359	99	410	408	207	663	1	11	0	0	37	116	3	70	0	0	0	6	192	603
DS Cankuzo	263	146	319	109	791	514	79	113	1	5	15	75	2	17	0	14	1	6	277	494
DS Murore	292	179	62	61	471	582	111	70	0	8	4	103	0	12	0	11	1	6	132	373
DS Bukinanyana	386	331	645	490	110	457	5	17	0	0	44	94	0	0	1	4	2	2	66	287
DS Cibitoke	442	381	94	133	48	131	33	165	0	0	10	91	1	13	1	6	0	0	144	269
DS Mabayi	49	83	19	47	85	499	5	2	0	0	0	33	0	1	0	2	0	5	6	92
DS Gitega	94	90	41	23	340	739	23	50	0	7	14	56	2	5	1	8	1	1	106	253
DS Kibuye	194	126	59	141	223	570	12	29	0	2	6	59	0	18	25	46	0	1	237	814
DS Mutaho	232	72	273	73	772	231	17	19	0	5	14	105	2	8	0	2	0	3	674	310
DS Ryansoro	37	75	43	189	15	236	2	10	0	1	0	34	0	11	0	8	0	2	60	211
DS Buhiga	631	266	367	139	496	343	84	84	0	0	12	87	6	61	4	12	0	6	420	655
DS Nyabikere	112	66	282	138	413	180	25	35	0	3	20	294	2	36	2	6	1	12	259	429
DS Gahombo	57	88	595	181	124	180	163	285	1	5	3	106	0	28	1	2	0	5	39	184
DS Kayanza	130	43	463	178	1366	550	0	6	0	0	6	114	0	8	2	10	3	7	1576	434
DS Musema	1834	885	755	548	1167	1742	27	61	0	4	5	91	2	36	0	2	4	19	778	1401
DS Busoni	303	95	32	66	116	137	14	12	0	6	9	147	0	19	0	56	1	4	70	438
DS Kirundo	8	15	0	14	16	61	4	2	0	2	0	5	0	0	0	1	0	2	2	28
DS Mukenke	108	80	33	52	181	132	6	10	0	3	4	70	0	18	1	47	4	6	72	451
DS Vumbi	97	58	21	124	48	168	5	5	1	6	3	71	0	18	1	13	0	24	24	319
DS Makamba	1229	237	417	240	2647	3770	273	539	0	7	33	208	3	38	2	13	0	5	313	388
DS Nyanza-Lac	466	334	545	257	2814	8170	95	212	0	8	98	379	3	26	20	29	2	4	410	1345
DS Kiganda	21	38	5	11	81	404	4	16	0	0	1	25	0	1	1	6	0	0	8	87
DS Muramvya	263	31	129	85	204	922	18	23	0	3	4	108	2	19	2	0	0	3	475	1093
DS Gashoho	312	148	115	22	600	460	1	4	0	0	7	102	0	16	2	10	0	2	132	259
DS Giteranyi	379	200	89	112	350	498	127	48	6	3	15	188	0	13	5	86	0	2	1498	1631
DS Muyinga	889	76	90	78	763	311	15	12	0	11	16	40	1	10	0	4	1	1	138	164
DS Fota	2	23	29	66	19	90	6	7	0	1	3	77	1	17	0	11	0	7	36	214
DS Kibumbu	40	41	44	43	110	253	6	11	0	1	5	66	0	11	0	3	0	2	28	235
DS Buye	6	7	374	259	398	90	1	13	0	1	5	50	0	4	0	3	0	3	284	461
DS Kiremba	380	122	185	56	105	222	4	12	0	1	0	17	0	13	3	10	2	9	77	182
DS Ngozi	151	135	191	114	230	371	58	91	0	0	5	37	5	19	0	3	0	3	110	127
DS Bugarama	220	143	175	195	235	1256	7	26	0	2	7	86	2	13	0	0	2	4	127	465
DS Rumonge	1341	738	414	399	1916	5038	16	35	0	5	53	182	5	33	3	3	0	2	496	972
DS Gihofi	101	45	32	72	234	650	17	86	1	3	6	71	0	13	4	16	0	0	84	357
DS Rutana	41	64	35	66	189	891	24	142	0	3	5	35	1	8	0	5	1	16	110	526
DS Butezi	196	65	67	58	357	438	70	164	0	1	7	93	0	29	0	10	1	7	272	487
DS Gisuru	294	51	60	12	0	5	1	0	0	0	7	57	0	7	4	11	2	2	145	308
DS Kinyinya	283	95	84	60	17	10	0	1	0	0	8	79	1	15	21	28	0	7	398	455
DS Ruyigi	1085	117	226	34	417	232	12	10	0	0	17	64	1	126	5	23	1	5	347	321
Total	16811	8406	9063	6842	23209	50768	1642	3683	46	444	792	5076	73	1168	199	1001	45	287	12911	25038

Source : DHIS2

VII .2.6. Durée moyenne de séjour

Tableau 18 : Répartition de la durée moyenne de séjour des cas observés dans les CDS par district en 2021

District sanitaire	CDS - Durée de séjour des sortants	CDS - Patients sortis de l'observation	CDS - Durée moyenne de séjour
DS Bubanza	9349	9604	0,97
DS Mpanda	13717	14410	0,95
DS Isare	9172	9852	0,93
DS Kabezi	7163	8351	0,86
DS Rwibaga	2868	3445	0,83
DS Bujumbura centre	2375	3344	0,71
DS Bujumbura nord	7735	9402	0,82
DS Bujumbura sud	3120	4082	0,76
DS Bururi	11884	14541	0,82
DS Matana	3564	4074	0,87
DS Rutovu	6383	7252	0,88
DS Cankuzo	8018	8830	0,91
DS Murore	8173	8699	0,94
DS Bukinanyana	7531	7881	0,96
DS Cibitoke	5434	5848	0,93
DS Mabayi	5913	6144	0,96
DS Gitega	4939	5299	0,93
DS Kibuye	8475	9611	0,88
DS Mutaho	5166	6118	0,84
DS Ryansoro	4075	4354	0,94
DS Buhiga	10745	11874	0,9
DS Nyabikere	10371	11103	0,93
DS Gahombo	6672	6912	0,97
DS Kayanza	9325	11359	0,82
DS Musema	12478	14701	0,85
DS Busoni	6749	7298	0,92
DS Kirundo	6487	6520	0,99
DS Mukenke	5661	6232	0,91
DS Vumbi	7924	8323	0,95
DS Makamba	20895	21561	0,97
DS Nyanza-Lac	24056	25850	0,93
DS Kiganda	4748	4846	0,98
DS Muramvya	6114	7636	0,8
DS Gashoho	8300	8714	0,95
DS Giteranyi	12128	15433	0,79
DS Muyinga	12836	13222	0,97
DS Fota	2000	2308	0,87
DS Kibumbu	3496	3770	0,93
DS Buye	5358	6109	0,88
DS Kiremba	7097	7385	0,96
DS Ngozi	6101	6359	0,96
DS Bugarama	7997	8603	0,93
DS Rumonge	16929	18394	0,92
DS Gihofi	9709	10161	0,96
DS Rutana	5627	6282	0,9
DS Butezi	5785	6582	0,88
DS Gisuru	6288	6766	0,93
DS Kinyinya	5461	6456	0,85
DS Ruyigi	6118	6907	0,89
Total	388509	428807	0,91

Source : DHIS2

VII.2.7. Prise en charge de la malnutrition aiguë sévère

Tableau 19 : Répartition des enfants de 6 à 59 mois pris en charge dans le STA en 2021

District sanitaire	Nouveaux Cas						Réadm après abandon	Transfert interne	Total Admission STA
	NC : P/T, IMC et/ou PB		NC : œdèmes		Rechute				
	F	M	F	M	F	M			
DS Bubanza	579	456	113	98	12	16	27	11	1312
DS Mpanda	468	448	49	62	9	3	36	12	1087
DS Isare	369	275	67	68	7	5	0	13	804
DS Kabezi	367	339	82	87	10	4	0	2	891
DS Rwibaga	58	49	9	10	1	1	1	0	129
DS Bujumbura centre	82	94	47	48	1	4	0	0	276
DS Bujumbura nord	120	94	10	10	1	1	2	1	239
DS Bujumbura sud	40	62	0	16	4	1	0	27	150
DS Bururi	350	274	68	73	5	2	3	34	809
DS Matana	221	227	53	55	0	0	0	6	562
DS Rutovu	281	265	76	83	25	28	18	1	777
DS Cankuzo	744	560	153	167	22	16	10	33	1705
DS Murore	720	530	110	113	11	7	47	16	1554
DS Bukinanyana	295	322	92	103	7	4	2	18	843
DS Cibitoke	548	415	118	113	7	8	13	31	1253
DS Mabayi	377	308	52	63	2	2	6	10	820
DS Gitega	461	362	77	95	35	20	8	17	1075
DS Kibuye	770	550	148	159	67	29	3	69	1795
DS Mutaho	172	120	17	30	14	13	1	22	389
DS Ryansoro	182	143	46	53	15	10	7	5	461
DS Buhiga	578	472	104	86	12	15	12	87	1366
DS Nyabikere	809	592	101	113	33	31	24	16	1719
DS Gahombo	132	115	14	19	7	4	11	23	325
DS Kayanza	451	368	122	95	1	5	4	7	1053
DS Musema	302	272	75	79	4	10	6	16	764
DS Busoni	378	343	83	98	18	13	1	19	953
DS Kirundo	537	442	85	108	20	22	39	45	1298
DS Mukenke	521	392	159	133	96	81	11	24	1417
DS Vumbi	612	525	175	211	18	12	1	49	1603
DS Makamba	1034	877	82	109	13	8	32	42	2197
DS Nyanza-Lac	1033	935	150	144	48	68	4	35	2417
DS Kiganda	394	340	80	76	14	7	46	9	966
DS Muramvya	252	271	51	52	14	17	2	16	675
DS Gashoho	263	258	203	180	7	13	0	20	944
DS Giteranyi	286	241	151	157	23	25	0	13	896
DS Muyinga	520	460	306	366	27	30	20	12	1741
DS Fota	116	113	10	11	8	2	2	7	269
DS Kibumbu	451	382	19	20	3	5	5	11	896
DS Buye	351	286	78	82	13	13	14	51	888
DS Kiremba	694	544	190	206	16	11	14	95	1770
DS Ngozi	734	582	161	179	44	39	6	38	1783
DS Bugarama	535	437	35	63	5	15	18	12	1120
DS Rumonge	604	507	114	105	32	27	5	1	1395
DS Gihofi	613	468	135	135	24	11	94	30	1510
DS Rutana	531	429	154	156	50	24	9	7	1360
DS Butezi	514	453	150	143	36	26	46	71	1439
DS Gisuru	371	245	91	104	9	12	0	48	880
DS Kinyinya	204	185	86	110	15	7	2	19	628
DS Ruyigi	612	512	92	95	13	9	21	54	1408
Total	21636	17939	4643	4941	878	736	633	1205	52611

Source : DHIS2

VII.2.8. Issu des enfants déchargés en STA

Tableau 20 : Répartition des enfants pris en charge dans le STA selon l'issu du traitement en 2021

District sanitaire	Total déchargés STA décès	Total déchargés STA guéris	Total déchargés STA Abandons confirmés	Total déchargés STA Abandons non confirmés	Total déchargés STA non répondants	Total déchargés STA Transfert interne	Total déchargés STA
DS Bubanza	1	1302	15	17	24	0	1359
DS Mpanda	6	1191	30	25	33	4	1289
DS Isare	4	700	2	14	9	4	733
DS Kabezi	4	902	5	2	19	2	934
DS Rwibaga	0	129	2	6	1	1	139
DS Bujumbura centre	3	172	16	13	42	8	254
DS Bujumbura nord	1	217	9	3	11	4	245
DS Bujumbura sud	0	88	11	11	28	6	144
DS Bururi	0	626	39	63	14	29	771
DS Matana	0	512	18	4	1	5	540
DS Rutovu	0	721	15	19	16	4	775
DS Cankuzo	3	1541	9	1	162	24	1740
DS Murore	6	1332	237	17	46	10	1648
DS Bukinanyana	4	653	18	8	32	23	738
DS Cibitoke	5	1185	64	10	21	13	1298
DS Mabayi	4	598	82	27	23	21	755
DS Gitega	7	797	16	72	60	47	999
DS Kibuye	4	1577	9	28	83	25	1726
DS Mutaho	2	296	12	9	32	7	358
DS Ryansoro	2	341	36	9	41	20	449
DS Buhiga	2	1256	7	36	64	30	1395
DS Nyabikere	2	1629	31	32	64	31	1789
DS Gahombo	1	289	1	4	18	10	323
DS Kayanza	0	1000	1	3	13	2	1019
DS Musema	3	704	13	4	14	34	772
DS Busoni	11	808	8	15	63	9	914
DS Kirundo	3	1195	15	7	72	20	1312
DS Mukenke	3	1257	21	9	82	14	1386
DS Vumbi	22	1539	16	8	61	40	1686
DS Makamba	4	2174	29	14	70	13	2304
DS Nyanza-Lac	1	3615	21	44	34	9	3724
DS Kiganda	0	712	187	109	97	9	1114
DS Muramvya	2	582	5	3	2	19	613
DS Gashoho	16	819	5	11	28	23	902
DS Giteranyi	3	864	19	4	26	15	931
DS Muyinga	14	1512	38	31	96	50	1741
DS Fota	0	240	2	3	8	2	255
DS Kibumbu	1	591	20	84	90	8	794
DS Buye	9	858	13	24	89	77	1070
DS Kiremba	4	1791	70	5	102	35	2007
DS Ngozi	22	1550	13	4	115	20	1724
DS Bugarama	0	1052	6	9	7	15	1089
DS Rumonge	3	1353	6	49	19	3	1433
DS Gihofi	5	1568	52	44	55	58	1782
DS Rutana	7	1252	39	22	72	7	1399
DS Butezi	0	1200	73	16	110	27	1426
DS Gisuru	5	751	5	1	73	11	846
DS Kinyinya	8	578	27	16	22	5	656
DS Ruyigi	1	1137	40	82	84	49	1393
Total	208	48756	1428	1051	2348	902	54693

Source : DHIS2

VII. 2.9. Examens de laboratoire effectués et leurs résultats

Tableau 21 : Répartition du nombre d'examens effectués et résultats par district en 2021

District sanitaire	Goutte épaisse/frottis		Nb examen Selles		Nb examens Urines		Nb examens Hémoglobine	
	Effectués	Pathologiques	Effectués	Pathologiques	Effectués	Pathologiques	Effectués	Pathologiques
DS Bubanza	80189	49316	24759	20659	2159	521	3640	606
DS Mpanda	49857	28696	28513	22760	1064	372	3114	263
DS Isare	56036	28131	19005	13914	1859	405	4245	299
DS Kabezi	35474	15344	16778	12953	5931	2111	4910	341
DS Rwibaga	2759	308	1494	1148	779	448	1469	11
DS Bujumbura centre	53256	19113	10563	6694	6520	1777	21387	3035
DS Bujumbura nord	111952	44601	24767	17394	10142	4328	13893	3680
DS Bujumbura sud	57558	13757	12501	8534	6143	2478	8810	844
DS Bururi	9855	2564	11494	9256	3013	1040	12024	4406
DS Matana	6655	2205	5102	4231	552	85	1	0
DS Rutovu	12295	4333	5388	4357	119	49	536	23
DS Cankuzo	35782	17745	1533	1195	739	344	2126	117
DS Murore	29518	15782	1036	803	546	213	1961	230
DS Bukinanyana	11736	7648	12079	8825	240	157	2379	83
DS Cibitoke	78029	47271	25796	19868	4692	1247	8481	806
DS Mabayi	7586	3539	4912	4068	23	11	1279	15
DS Gitega	125365	63534	12133	9633	4443	3044	3243	405
DS Kibuye	34573	16876	948	778	175	98	3166	80
DS Mutaho	41498	14957	5673	2204	488	161	584	183
DS Ryansoro	14642	7333	2486	2048	3290	93	762	3
DS Buhiga	21279	10582	1098	760	685	364	632	154
DS Nyabikere	17816	7762	1115	732	15	9	811	105
DS Gahombo	46126	22191	12383	9558	5602	1020	3750	100
DS Kayanza	41176	12280	8445	6986	8763	1572	7908	481
DS Musema	49492	20303	23617	22533	13633	1115	11501	171
DS Busoni	54434	37894	10975	10097	5	1	5953	278
DS Kirundo	59150	34967	7355	5384	2566	636	10723	467
DS Mukenke	48783	30549	2634	2180	4870	473	10286	1231
DS Vumbi	29023	18342	3474	2212	9151	1234	12378	366
DS Makamba	127249	75980	28440	21529	1139	655	5164	356
DS Nyanza-Lac	68086	40241	26318	17675	2480	1220	88	9
DS Kiganda	23209	10425	1149	860	165	64	1937	7
DS Muramvya	22242	7542	6658	5266	1988	1164	1247	186
DS Gashoho	45048	24286	2742	2415	86	42	55	24
DS Giteranyi	58566	31355	10151	8543	665	102	1990	202
DS Muyinga	117136	70121	5681	5008	1172	382	1496	83
DS Fota	1935	325	1916	1415	162	64	1938	11
DS Kibumbu	40947	14975	2260	1546	638	234	1612	68
DS Buye	10343	5940	4588	4119	3146	87	2698	59
DS Kiremba	50691	28039	1321	1135	5905	346	4991	87
DS Ngozi	104513	60788	2769	1785	2080	560	12166	70
DS Bugarama	10971	4271	7077	5202	1541	756	973	224
DS Rumonge	28737	13882	17165	11503	5593	2996	2939	211
DS Gihofi	88504	56399	3970	3240	3119	1771	7630	373
DS Rutana	11132	4433	1657	1106	1594	637	3994	704
DS Butezi	16810	10109	1633	1295	1109	478	1413	117
DS Gisuru	18753	7582	1404	66	37	35	465	316
DS Kinyinya	34351	17525	306	150	0	0	2112	367
DS Ruyigi	5775	3063	782	550	338	19	1320	14
Total	2106892	1085204	426043	326172	131164	37018	218180	22271

Source : DHIS2

Tableau 22 : Répartition du nombre d'examens effectués et résultats par district en 2021 (Suite)

District sanitaire	Test rapide paludisme		Glycémie capillaire		Examens- VIH		Recherche de BK	
	Effectués	Pathologiques	Effectués	Pathologiques	Effectués	Pathologiques	Effectués	Pathologiques
DS Bubanza	254141	156805	1878	718	9773	59	566	59
DS Mpanda	239416	149306	3423	664	22462	192	804	82
DS Isare	113064	56018	2916	521	19097	189	292	35
DS Kabezi	48974	20026	3643	610	13843	68	600	81
DS Rwibaga	9479	2585	970	57	4649	9	252	32
DS Bujumbura centre	9507	2832	8794	2414	17649	539	3437	898
DS Bujumbura nord	62213	22297	9255	3256	23652	650	1152	225
DS Bujumbura sud	20443	4887	7072	2488	12504	487	650	147
DS Bururi	42567	11036	5120	2736	17044	108	413	66
DS Matana	8627	2454	305	94	4608	29	115	5
DS Rutovu	17541	5334	200	53	5761	20	77	8
DS Cankuzo	248120	137063	547	164	14928	61	274	18
DS Murore	245253	163320	149	56	12494	151	207	18
DS Bukinanyana	164717	93398	1570	392	8207	18	414	41
DS Cibitoke	236982	148677	3665	1046	18583	197	827	106
DS Mabayi	193669	96784	1942	402	15565	259	191	43
DS Gitega	185881	97853	2186	597	25874	450	466	102
DS Kibuye	257855	125552	1087	115	18193	70	356	23
DS Mutaho	238439	118012	609	168	14036	70	497	86
DS Ryansoro	141821	53171	214	51	10747	64	210	47
DS Buhiga	359462	185435	727	82	17836	78	465	43
DS Nyabikere	398534	213976	704	63	17289	89	206	23
DS Gahombo	195841	112298	297	90	11189	54	440	58
DS Kayanza	108310	32712	2758	162	18994	101	507	35
DS Musema	214434	104357	8008	140	15341	60	1513	171
DS Busoni	220263	140938	314	64	15553	125	196	60
DS Kirundo	381748	244220	3510	438	19397	202	306	59
DS Mukenke	178687	110712	4746	147	14266	81	236	46
DS Vumbi	269078	169394	5891	75	19893	133	786	173
DS Makamba	224236	141881	1638	604	15163	95	654	80
DS Nyanza-Lac	164086	97548	1980	569	21846	332	356	40
DS Kiganda	133547	63615	2021	44	11119	33	477	30
DS Muramvya	81176	24228	1142	316	13793	45	213	15
DS Gashoho	210433	122206	308	118	14996	78	170	20
DS Giteranyi	270369	159622	1798	384	21849	199	512	149
DS Muyinga	301837	191255	793	328	25550	242	292	57
DS Fota	62589	21371	425	17	6899	20	152	21
DS Kibumbu	117448	44318	1263	185	11429	41	199	39
DS Buye	301849	195652	1829	42	11071	55	345	32
DS Kiremba	259313	146282	1640	269	21651	80	303	65
DS Ngozi	260937	150487	5491	337	29897	306	305	65
DS Bugarama	71131	33090	1954	500	11620	95	310	43
DS Rumonge	148943	73002	5909	2222	24488	396	284	49
DS Gihofi	239317	174149	2213	285	19177	116	479	30
DS Rutana	210902	123890	1691	313	11323	92	111	11
DS Butezi	230993	136094	1175	206	9510	28	206	32
DS Gisuru	107481	49818	206	27	6182	33	360	17
DS Kinyinya	189821	103798	1517	21	8091	32	44	4
DS Ruyigi	170364	91440	1918	8	11487	36	109	7
Total	8821838	4925198	119411	24658	746568	6967	22336	3596

Source : DHIS2

VII.3. Activités préventives

VII.3.1. Vaccination des enfants

VII.3.1.1. Administration du BCG

Tableau 23 : Répartition des enfants ayant reçu BCG par district en 2021

District Sanitaire	Nb d'enfants ayant reçu BCG				Naissances vivantes attendues
	District	HD	HP	TOTAL	
DS Bubanza	7389	1	207	7597	12173
DS Mpanda	12656	93	498	13247	12632
DS Isare	9819	87	142	10048	13940
DS Kabezi	5599	112	692	6403	12598
DS Rwibaga	3065	218	216	3499	7573
DS Bujumbura centre	2508	3288	412	6208	9057
DS Bujumbura nord	15545	910	3338	19793	18266
DS Bujumbura sud	6823	49	398	7270	9161
DS Bururi	5726	56	376	6158	8314
DS Matana	3083	6	224	3313	7475
DS Rutovu	3350	67	179	3596	7187
DS Cankuzo	7850	326	181	8357	8894
DS Murore	8554	250	2	8806	7901
DS Bukinanyana	7236	161	84	7481	11594
DS Cibitoke	10808	139	6	10953	10834
DS Mabayi	7537	92	2	7631	11361
DS Gitega	12290	170	548	13008	16733
DS Kibuye	8977	187	424	9588	14001
DS Mutaho	7945	5	217	8167	12750
DS Ryansoro	5256	60	260	5576	9736
DS Buhiga	12250	52	219	12521	16991
DS Nyabikere	10600	270	185	11055	15037
DS Gahombo	6052	188	44	6284	12345
DS Kayanza	9321	53	42	9416	15957
DS Musema	7323	226	63	7612	14658
DS Busoni	7013	8	1	7022	10672
DS Kirundo	9240	139	3	9382	13383
DS Mukenke	6369	121	304	6794	9110
DS Vumbi	8734	24	157	8915	12939
DS Makamba	13430	86	138	13654	16665
DS Nyanza-Lac	13527	317	91	13935	14957
DS Kiganda	5806	5	122	5933	10658
DS Muramvya	6110	135	151	6396	10813
DS Gashoho	7826	678	387	8891	10869
DS Giteranyi	12089	1	0	12090	18208
DS Muyinga	14416	469	93	14978	17332
DS Fota	3835	49	90	3974	9505
DS Kibumbu	5399	187	98	5684	10539
DS Buye	6288	53	4	6345	12906
DS Kiremba	12056	276	241	12573	17378
DS Ngozi	11504	524	338	12366	18202
DS Bugarama	5139	457	76	5672	10882
DS Rumonge	12077	292	371	12740	14952
DS Gihofi	12580	124	55	12759	12663
DS Rutana	7413	15	129	7557	11811
DS Butezi	6419	20	8	6447	7512
DS Gisuru	6767	0	0	6767	7299
DS Kinyinya	7460	33	208	7701	7674
DS Ruyigi	5829	248	258	6335	6908
Total	404888	11327	12282	428497	591005

Source : DHIS2

VII.3.1.2. Administration de la troisième dose du VAPolio

Tableau 24 : Répartition des enfants ayant reçu VAPolio3 par district en 2021

District Sanitaire	Nb d'enfants ayant reçu VAPolio 3				Pop cible 0-11mois
	District	HD	HP	Total	
DS Bubanza	7004	1	90	7095	9583
DS Mpanda	10878	31	443	11352	9944
DS Isare	9391	110	114	9615	10974
DS Kabezi	5553	121	653	6327	9917
DS Rwibaga	2883	186	97	3166	5962
DS Bujumbura centre	2328	1851	266	4445	7130
DS Bujumbura nord	14433	228	2240	16901	14380
DS Bujumbura sud	6831	18	285	7134	7212
DS Bururi	5552	43	397	5992	6545
DS Matana	2924	1	228	3153	5885
DS Rutovu	3249	48	174	3471	5658
DS Cankuzo	7377	266	149	7792	7002
DS Muroro	8279	267	31	8577	6220
DS Bukinanyana	6868	177	63	7108	9127
DS Cibitoke	9705	68	7	9780	8529
DS Mabayi	7337	98	3	7438	8944
DS Gitega	11863	102	288	12253	13173
DS Kibuye	9030	147	450	9627	11022
DS Mutaho	7880	3	160	8043	10037
DS Ryansoro	5216	58	364	5638	7664
DS Buhiga	12222	47	213	12482	13376
DS Nyabikere	10797	253	184	11234	11838
DS Gahombo	6158	168	35	6361	9718
DS Kayanza	9315	35	38	9388	12562
DS Musema	7374	112	44	7530	11539
DS Busoni	7080	7	0	7087	8401
DS Kirundo	8906	44	1	8951	10536
DS Mukenke	6186	119	243	6548	7172
DS Vumbi	8584	22	12	8618	10186
DS Makamba	12478	31	139	12648	13119
DS Nyanza-Lac	12428	195	43	12666	11774
DS Kiganda	5581	3	122	5706	8391
DS Muramvya	5964	66	132	6162	8512
DS Gashoho	7704	603	367	8674	8556
DS Giteranyi	11550	1	0	11551	14334
DS Muyinga	13516	439	30	13985	13644
DS Fota	3942	40	99	4081	7483
DS Kibumbu	5334	133	78	5545	8297
DS Buye	6294	56	0	6350	10160
DS Kiremba	11214	143	146	11503	13681
DS Ngozi	11272	444	320	12036	14329
DS Bugarama	5109	379	53	5541	8566
DS Rumonge	11121	204	263	11588	11770
DS Gihofi	12366	146	124	12636	9969
DS Rutana	7337	3	110	7450	9298
DS Butezi	6375	21	3	6399	5914
DS Gisuru	6669	0	0	6669	5746
DS Kinyinya	6259	26	180	6465	6041
DS Ruyigi	5460	199	211	5870	5438
Total	389176	7763	9692	406631	465259

Source : DHIS2

VII.3.1.3. Administration de la troisième dose de pentavalent

Tableau 25 : Répartition des enfants ayant reçu Penta3 par district en 2021

District Sanitaire	Nb enfants ayant reçu Pentavalent 3				Pop cible 0-11 mois
	District	HD	HP	Total	
DS Bubanza	7013	1	90	7104	9583
DS Mpanda	10490	25	426	10941	9944
DS Isare	9390	109	115	9614	10974
DS Kabezi	5553	121	653	6327	9917
DS Rwibaga	2889	187	96	3172	5962
DS Bujumbura centre	2328	1853	264	4445	7130
DS Bujumbura nord	14135	214	2187	16536	14380
DS Bujumbura sud	6856	18	286	7160	7212
DS Bururi	5551	44	397	5992	6545
DS Matana	2924	1	228	3153	5885
DS Rutovu	3274	53	171	3498	5658
DS Cankuzo	7167	255	138	7560	7002
DS Murore	8187	267	31	8485	6220
DS Bukinanyana	6868	177	63	7108	9127
DS Cibitoke	9695	68	7	9770	8529
DS Mabayi	7341	98	3	7442	8944
DS Gitega	11908	102	288	12298	13173
DS Kibuye	9032	147	450	9629	11022
DS Mutaho	7880	3	160	8043	10037
DS Ryansoro	5216	58	364	5638	7664
DS Buhiga	12215	47	213	12475	13376
DS Nyabikere	10674	242	184	11100	11838
DS Gahombo	6158	168	35	6361	9718
DS Kayanza	9291	35	38	9364	12562
DS Musema	7374	112	44	7530	11539
DS Busoni	7078	7	0	7085	8401
DS Kirundo	8820	48	1	8869	10536
DS Mukenke	6194	119	243	6556	7172
DS Vumbi	8584	22	12	8618	10186
DS Makamba	12427	31	139	12597	13119
DS Nyanza-Lac	12428	195	43	12666	11774
DS Kiganda	5558	3	122	5683	8391
DS Muramvya	5964	67	131	6162	8512
DS Gashoho	7704	603	367	8674	8556
DS Giteranyi	11550	1	0	11551	14334
DS Muyinga	13417	439	30	13886	13644
DS Fota	3940	40	101	4081	7483
DS Kibumbu	5335	133	77	5545	8297
DS Buye	6266	62	0	6328	10160
DS Kiremba	11203	143	146	11492	13681
DS Ngozi	11261	444	320	12025	14329
DS Bugarama	5099	379	53	5531	8566
DS Rumonge	11121	204	263	11588	11770
DS Gihofi	12364	146	124	12634	9969
DS Rutana	7310	5	108	7423	9298
DS Butezi	6356	21	4	6381	5914
DS Gisuru	6602	0	0	6602	5746
DS Kinyinya	6233	26	180	6439	6041
DS Ruyigi	5407	199	207	5813	5438
Total	387630	7742	9602	404974	465259

Source : DHIS2

VII.3.1.4. Administration de la troisième dose du vaccin anti pneumocoque

Tableau 26 : Répartition des enfants ayant reçu PCV 13_3 par district en 2021

District Sanitaire	Nb d'enfants ayant reçu PCV 13_3				Pop cible 0-11 mois
	District	HD	HP	Total	
DS Bubanza	7013	1	90	7104	9583
DS Mpanda	10878	31	443	11352	9944
DS Isare	9391	109	115	9615	10974
DS Kabezi	5537	121	653	6311	9917
DS Rwibaga	2886	187	96	3169	5962
DS Bujumbura centre	2318	1851	270	4439	7130
DS Bujumbura nord	14299	214	2223	16736	14380
DS Bujumbura sud	6836	18	287	7141	7212
DS Bururi	5552	43	398	5993	6545
DS Matana	2921	2	229	3152	5885
DS Rutovu	3274	52	172	3498	5658
DS Cankuzo	7377	266	149	7792	7002
DS Murore	8279	267	31	8577	6220
DS Bukinanyana	6868	177	63	7108	9127
DS Cibitoke	9704	68	7	9779	8529
DS Mabayi	7342	98	3	7443	8944
DS Gitega	11858	107	283	12248	13173
DS Kibuye	9030	147	450	9627	11022
DS Mutaho	7883	3	160	8046	10037
DS Ryansoro	5216	62	360	5638	7664
DS Buhiga	12218	47	213	12478	13376
DS Nyabikere	10793	257	184	11234	11838
DS Gahombo	6158	168	35	6361	9718
DS Kayanza	9315	35	38	9388	12562
DS Musema	7373	112	44	7529	11539
DS Busoni	7080	7	0	7087	8401
DS Kirundo	8828	46	1	8875	10536
DS Mukenke	6209	119	243	6571	7172
DS Vumbi	8603	22	12	8637	10186
DS Makamba	12478	31	139	12648	13119
DS Nyanza-Lac	12429	195	42	12666	11774
DS Kiganda	5581	3	125	5709	8391
DS Muramvya	5964	67	131	6162	8512
DS Gashoho	7704	607	363	8674	8556
DS Giteranyi	11550	1	0	11551	14334
DS Muyinga	13605	439	30	14074	13644
DS Fota	3939	40	99	4078	7483
DS Kibumbu	5334	133	78	5545	8297
DS Buye	6331	63	0	6394	10160
DS Kiremba	11070	143	136	11349	13681
DS Ngozi	11259	444	324	12027	14329
DS Bugarama	5073	375	49	5497	8566
DS Rumonge	11121	204	263	11588	11770
DS Gihofi	12380	146	124	12650	9969
DS Rutana	7310	5	108	7423	9298
DS Butezi	6357	21	3	6381	5914
DS Gisuru	6672	0	0	6672	5746
DS Kinyinya	6259	26	180	6465	6041
DS Ruyigi	5459	200	188	5847	5438
Total	388914	7780	9634	406328	465259

Source : DHIS2

VII.3.1.5. Administration de la 1^{ère} dose et 2^{ème} dose du vaccin combiné anti rougeoleux anti rubéoleux

Tableau 27: Répartition des enfants ayant reçu RR1 et RR2 par district en 2021

District Sanitaire	Pop cible 0-11 mois	Pop cible 12-23 mois	Nombre d'enfants ayant reçu VAR1 ou RR1			Total	Nombre d'enfants ayant reçu VAR2 ou RR2			Total
			District	HD	HP		District	HD	HP	
DS Bubanza	9583	9324	7418	0	215	7633	6521	0	229	6750
DS Mpanda	9944	9676	10959	38	508	11505	9141	28	365	9534
DS Isare	10974	10677	9186	162	104	9452	8033	101	124	8258
DS Kabezi	9917	9649	5701	88	604	6393	5216	87	546	5849
DS Rwibaga	5962	5801	2855	174	95	3124	2922	160	97	3179
DS Bujumbura centre	7130	6937	2238	1790	258	4286	1780	1353	181	3314
DS Bujumbura nord	14380	13991	14137	229	2083	16449	10091	143	1584	11818
DS Bujumbura sud	7212	7017	6820	27	275	7122	4898	18	192	5108
DS Bururi	6545	6368	5089	44	351	5484	5075	41	323	5439
DS Matana	5885	5726	2903	1	247	3151	2575	0	210	2785
DS Rutovu	5658	5505	3056	74	170	3300	2932	53	128	3113
DS Cankuzo	7002	6813	6985	222	74	7281	6297	197	44	6538
DS Murore	6220	6052	7850	258	34	8142	6422	224	42	6688
DS Bukinanyana	9127	8880	6622	134	110	6866	6322	135	100	6557
DS Cibitoke	8529	8298	8946	99	6	9051	7125	75	4	7204
DS Mabayi	8944	8702	7353	110	3	7466	6997	97	5	7099
DS Gitega	13173	12817	11656	71	273	12000	10455	59	236	10750
DS Kibuye	11022	10724	8575	119	373	9067	8416	82	329	8827
DS Mutaho	10037	9766	7857	6	137	8000	7594	9	196	7799
DS Ryansoro	7664	7457	5177	55	273	5505	5143	40	246	5429
DS Buhiga	13376	13014	12316	53	222	12591	11755	48	169	11972
DS Nyabikere	11838	11518	10771	265	189	11225	9934	214	160	10308
DS Gahombo	9718	9456	6152	102	26	6280	6260	213	40	6513
DS Kayanza	12562	12222	9417	79	39	9535	9053	93	33	9179
DS Musema	11539	11227	7479	93	36	7608	7206	74	31	7311
DS Busoni	8401	8174	6981	6	0	6987	6378	2	0	6380
DS Kirundo	10536	10251	9417	70	7	9494	8210	62	2	8274
DS Mukenke	7172	6978	5819	73	144	6036	5063	80	106	5249
DS Vumbi	10186	9911	8968	23	37	9028	8545	23	27	8595
DS Makamba	13119	12764	12234	52	127	12413	9595	64	85	9744
DS Nyanza-Lac	11774	11456	11817	204	20	12041	9704	172	48	9924
DS Kiganda	8391	8164	5623	0	98	5721	5402	2	139	5543
DS Muramvya	8512	8282	6166	85	145	6396	6124	54	175	6353
DS Gashoho	8556	8325	7703	445	383	8531	7626	504	370	8500
DS Giteranyi	14334	13947	11260	1	2	11263	10584	2	3	10589
DS Muyinga	13644	13276	14112	314	47	14473	12990	326	70	13386
DS Fota	7483	7281	3979	35	131	4145	3783	30	113	3926
DS Kibumbu	8297	8072	5292	142	54	5488	4848	115	61	5024
DS Buye	10160	9886	6233	84	1	6318	5868	63	0	5931
DS Kiremba	13681	13311	11654	160	148	11962	11153	169	142	11464
DS Ngozi	14329	13942	11145	445	377	11967	10956	576	215	11747
DS Bugarama	8566	8335	4949	292	62	5303	4506	358	107	4971
DS Rumonge	11770	11452	11014	169	291	11474	10489	165	340	10994
DS Gihofi	9969	9700	11617	63	201	11881	9594	77	165	9836
DS Rutana	9298	9047	7230	5	99	7334	6171	2	82	6255
DS Butezi	5914	5754	6369	29	9	6407	4996	44	3	5043
DS Gisuru	5746	5591	6476	0	1	6477	5194	0	0	5194
DS Kinyinya	6041	5878	6363	23	126	6512	4884	19	95	4998
DS Ruyigi	5438	5291	5572	187	210	5969	4716	186	205	5107
National	465259	452684	385511	7200	9425	402136	345542	6639	8167	360348

Source : DHIS2

VII.3.1.6. Administration des vaccins contre les Rotavirus (Rota1 et Rota2)

Tableau 28 : Répartition des enfants ayant reçu VARota1 et VARota2 par district en 2021

District Sanitaire	Pop cible de 0 - 11 mois	Nb d'enfants ayant reçu VARota1				Nb d'enfants ayant reçu VARota 2			
		District	HD	HP	Total	District	HD	HP	Total
DS Bubanza	9583	7314	0	108	7422	7215	0	102	7317
DS Mpanda	9944	11766	35	460	12261	11246	30	438	11714
DS Isare	10974	9593	133	113	9839	9395	130	121	9646
DS Kabezi	9917	5763	102	656	6521	5559	115	651	6325
DS Rwibaga	5962	2984	203	89	3276	2867	193	86	3146
DS Bujumbura centre	7130	2426	2074	268	4768	2332	1845	272	4449
DS Bujumbura nord	14380	15079	270	2404	17753	14772	209	2268	17249
DS Bujumbura sud	7212	7593	26	288	7907	7078	26	251	7355
DS Bururi	6545	5529	46	398	5973	5490	41	378	5909
DS Matana	5885	3014	5	205	3224	2954	1	215	3170
DS Rutovu	5658	3235	53	180	3468	3252	54	166	3472
DS Cankuzo	7002	7344	263	158	7765	7191	256	153	7600
DS Murore	6220	8322	279	44	8645	8250	267	47	8564
DS Bukinanyana	9127	7115	180	86	7381	6948	165	51	7164
DS Cibitoke	8529	10367	112	9	10488	9985	96	4	10085
DS Mabayi	8944	7472	79	2	7553	7373	83	0	7456
DS Gitega	13173	12088	108	358	12554	11757	81	330	12168
DS Kibuye	11022	9060	121	439	9620	8863	138	405	9406
DS Mutaho	10037	7808	5	161	7974	7701	4	168	7873
DS Ryansoro	7664	5355	50	399	5804	5317	57	399	5773
DS Buhiga	13376	12143	46	208	12397	12159	53	219	12431
DS Nyabikere	11838	10581	237	170	10988	10680	252	180	11112
DS Gahombo	9718	6137	176	46	6359	6153	169	33	6355
DS Kayanza	12562	9291	37	40	9368	9289	38	51	9378
DS Musema	11539	7177	120	29	7326	7269	121	32	7422
DS Busoni	8401	7037	2	0	7039	7057	2	0	7059
DS Kirundo	10536	9051	41	2	9094	9110	39	3	9152
DS Mukenke	7172	6466	124	273	6863	6297	95	245	6637
DS Vumbi	10186	8784	26	15	8825	8673	27	14	8714
DS Makamba	13119	12932	32	139	13103	12578	23	132	12733
DS Nyanza-Lac	11774	12884	237	45	13166	12832	220	44	13096
DS Kiganda	8391	5671	3	107	5781	5599	0	106	5705
DS Muramvya	8512	5991	91	164	6246	5990	81	144	6215
DS Gashoho	8556	7768	657	356	8781	7810	634	363	8807
DS Giteranyi	14334	11921	1	0	11922	11683	1	1	11685
DS Muyinga	13644	13942	455	39	14436	13585	450	37	14072
DS Fota	7483	4078	32	112	4222	4020	29	96	4145
DS Kibumbu	8297	5359	132	82	5573	5310	135	75	5520
DS Buye	10160	6302	65	1	6368	6302	48	1	6351
DS Kiremba	13681	11610	148	159	11917	11245	154	140	11539
DS Ngozi	14329	11375	389	306	12070	11528	439	324	12291
DS Bugarama	8566	5088	400	53	5541	5145	339	51	5535
DS Rumonge	11770	11706	203	335	12244	11326	221	302	11849
DS Gihofi	9969	12733	123	74	12930	12490	165	101	12756
DS Rutana	9298	7451	4	111	7566	7443	2	105	7550
DS Butezi	5914	6420	29	7	6456	6358	22	3	6383
DS Gisuru	5746	6546	0	0	6546	6550	0	0	6550
DS Kinyinya	6041	6668	26	173	6867	6559	27	162	6748
DS Ruyigi	5438	5710	178	249	6137	5601	205	256	6062
Total	465259	398049	8158	10120	416327	392186	7782	9725	409693

Source : DHIS2

VII.3.1.7. Abandon vaccinal

Tableau 29 : Répartition des taux d'abandon vaccina selon l'antigène par district en 2021

District sanitaire	Taux abandon global	Taux d'abandon spécifique			
		Penta	VAPolio	VAPneumo	RR
DS Bubanza	11.2	4.4	4.5	4.4	11.5
DS Mpanda	29.1	7.5	7.4	7.4	17.1
DS Isare	17.8	2.3	2.3	2.1	12.7
DS Kabezi	10.2	3.1	3.3	3.5	8.5
DS Rwibaga	10.4	3.5	3.7	3.6	-1.8
DS Bujumbura centre	47.6	6.6	6.9	6.5	22.7
DS Bujumbura nord	40.7	5.9	5.7	5.8	28.2
DS Bujumbura sud	34.5	10.1	10.4	10.3	28.3
DS Bururi	12	-0.3	-0.44	-0.32	0.8
DS Matana	17.7	2.3	2.3	2.4	11.6
DS Rutovu	11.8	-0.87	-1	-0.87	5.7
DS Cankuzo	22.8	0.7	-0.08	-0.08	10.2
DS Murore	24.6	2	1.8	1.8	17.8
DS Bukinanyana	13.1	3.8	3.8	3.8	4.5
DS Cibitoke	35	7.2	6.8	6.9	20.4
DS Mabayi	7.8	1.6	1.6	1.5	4.9
DS Gitega	18.2	2.1	2.4	2.6	10.4
DS Kibuye	8.1	-0.15	-0.12	-0.07	2.6
DS Mutaho	5.5	-0.55	-0.47	-0.59	2.5
DS Ryansoro	2.8	3.2	3.2	3.2	1.4
DS Buhiga	4.5	-0.62	-0.65	-0.63	4.9
DS Nyabikere	7.1	-1.7	-2.2	-2.2	8.2
DS Gahombo	-3.6	-0.03	-0.03	-0.03	-3.7
DS Kayanza	2.8	-0.05	-0.21	-0.21	3.7
DS Musema	4	-2.6	-2.6	-2.6	3.9
DS Busoni	9.1	-0.75	-0.68	-0.68	8.7
DS Kirundo	11.9	2	1.6	2.7	12.8
DS Mukenke	23.3	4.4	4.7	4.3	13
DS Vumbi	4	2.3	2.3	2.1	4.8
DS Makamba	29.4	3.5	3.3	3.3	21.5
DS Nyanza-Lac	28.8	3.6	3.6	3.6	17.6
DS Kiganda	9.7	1.5	1.5	0.97	3.1
DS Muramvya	0.67	1.4	1.4	1.4	0.67
DS Gashoho	4.3	1.3	1.3	1.3	0.27
DS Giteranyi	12.6	3.2	3.2	3.2	6
DS Muyinga	10.7	2.7	3.1	2.5	7.5
DS Fota	1.3	3.4	3.4	3.5	5.3
DS Kibumbu	12	0.7	0.7	0.7	8.5
DS Buye	7	-1.7	-0.78	-0.24	6.1
DS Kiremba	10.4	3.5	3.4	4.8	4.2
DS Ngozi	5.6	0.52	0.42	0.41	1.8
DS Bugarama	13	0.61	0.43	1.2	6.3
DS Rumonge	14.9	5.4	5.4	5.4	4.2
DS Gihofi	23.1	2.4	2.3	2.3	17.2
DS Rutana	17.5	2.1	1.8	2.1	14.7
DS Butezi	25	1.3	1	1.3	21.3
DS Gisuru	24.6	-0.79	-1.9	-1.9	19.8
DS Kinyinya	35.9	6.5	6.6	6.6	23.2
DS Ruyigi	19.5	4.7	4.4	4.7	14.4
National	15.3	2.5	2.4	2.5	10.4

Source : DHIS2

VII.3.1.8. Enfants Complètement Vaccinés (ECV)

Tableau 30 : Répartition des enfants complètement vaccinés par district en 2021

District sanitaire	Pop cible 12 à 23 mois	Nb d'enfants complètement vaccinés			Total
		District	HD	HP	
DS Bubanza	9324	6517	0	229	6746
DS Mpanda	9676	9006	28	364	9398
DS Isare	10677	8029	101	125	8255
DS Kabezi	9649	5130	85	537	5752
DS Rwibaga	5801	2889	148	97	3134
DS Bujumbura centre	6937	1780	1305	181	3266
DS Bujumbura nord	13991	10086	124	1534	11744
DS Bujumbura sud	7017	4598	18	148	4764
DS Bururi	6368	5055	40	323	5418
DS Matana	5726	2519	0	209	2728
DS Rutovu	5505	2994	53	124	3171
DS Cankuzo	6813	6216	197	40	6453
DS Murore	6052	6378	224	37	6639
DS Bukinanyana	8880	6273	124	103	6500
DS Cibitoke	8298	7054	62	4	7120
DS Mabayi	8702	6937	92	4	7033
DS Gitega	12817	10348	52	235	10635
DS Kibuye	10724	8416	82	314	8812
DS Mutaho	9766	7524	6	190	7720
DS Ryansoro	7457	5144	40	238	5422
DS Buhiga	13014	11739	47	169	11955
DS Nyabikere	11518	9877	230	160	10267
DS Gahombo	9456	6259	213	40	6512
DS Kayanza	12222	9026	92	33	9151
DS Musema	11227	7204	74	31	7309
DS Busoni	8174	6378	2	0	6380
DS Kirundo	10251	8218	48	2	8268
DS Mukenke	6978	5024	80	105	5209
DS Vumbi	9911	8507	21	27	8555
DS Makamba	12764	9486	64	85	9635
DS Nyanza-Lac	11456	9639	171	48	9858
DS Kiganda	8164	5215	5	138	5358
DS Muramvya	8282	6124	54	175	6353
DS Gashoho	8325	7625	503	370	8498
DS Giteranyi	13947	10565	2	3	10570
DS Muyinga	13276	13003	306	70	13379
DS Fota	7281	3781	30	110	3921
DS Kibumbu	8072	4826	115	61	5002
DS Buye	9886	5835	63	0	5898
DS Kiremba	13311	10961	169	140	11270
DS Ngozi	13942	10901	573	199	11673
DS Bugarama	8335	4475	355	107	4937
DS Rumonge	11452	10346	165	330	10841
DS Gihofi	9700	9587	77	145	9809
DS Rutana	9047	6149	2	82	6233
DS Butezi	5754	4795	40	0	4835
DS Gisuru	5591	5102	0	0	5102
DS Kinyinya	5878	4826	19	93	4938
DS Ruyigi	5291	4717	178	205	5100
Total	452685	343083	6479	7964	357526

Source : DHIS2

VII.3.1.8. Couverture en MILDA lors de la vaccination

Tableau 31 : Répartition des enfants de 0-11 mois ayant reçu des MILDA selon la provenance en 2021

District sanitaire	Nombre d'enfants ayant reçu des MILDA			Total	Enfants 0-11 mois
	District	HD	HP		
DS Bubanza	7197	0	54	7251	9583
DS Mpanda	9632	9	97	9738	9944
DS Isare	8452	31	47	8530	10974
DS Kabezi	5131	58	352	5541	9917
DS Rwibaga	2470	40	14	2524	5962
DS Bujumbura centre	2056	1563	223	3842	7130
DS Bujumbura nord	13971	207	2040	16218	14380
DS Bujumbura sud	5885	27	159	6071	7212
DS Bururi	4449	10	72	4531	6545
DS Matana	2466	0	55	2521	5885
DS Rutovu	2559	23	28	2610	5658
DS Cankuzo	6846	182	66	7094	7002
DS Murore	7782	254	35	8071	6220
DS Bukinanyana	6625	133	100	6858	9127
DS Cibitoke	8230	65	2	8297	8529
DS Mabayi	6974	25	1	7000	8944
DS Gitega	10151	19	61	10231	13173
DS Kibuye	8235	19	94	8348	11022
DS Mutaho	7733	9	55	7797	10037
DS Ryansoro	5043	10	68	5121	7664
DS Buhiga	12021	4	48	12073	13376
DS Nyabikere	10122	75	64	10261	11838
DS Gahombo	6193	74	6	6273	9718
DS Kayanza	9138	94	35	9267	12562
DS Musema	7607	98	34	7739	11539
DS Busoni	6517	0	0	6517	8401
DS Kirundo	9324	8	2	9334	10536
DS Mukenke	5569	38	37	5644	7172
DS Vumbi	8568	2	13	8583	10186
DS Makamba	10770	13	23	10806	13119
DS Nyanza-Lac	10293	152	13	10458	11774
DS Kiganda	4939	3	10	4952	8391
DS Muramvya	5651	15	45	5711	8512
DS Gashoho	7525	108	107	7740	8556
DS Giteranyi	10526	2	2	10530	14334
DS Muyinga	13842	107	42	13991	13644
DS Fota	3855	11	24	3890	7483
DS Kibumbu	4392	49	9	4450	8297
DS Buye	6285	73	1	6359	10160
DS Kiremba	9811	58	42	9911	13681
DS Ngozi	9615	119	78	9812	14329
DS Bugarama	4433	58	43	4534	8566
DS Rumonge	9556	48	94	9698	11770
DS Gihofi	10707	18	49	10774	9969
DS Rutana	6765	8	18	6791	9298
DS Butezi	5923	25	2	5950	5914
DS Gisuru	5328	0	0	5328	5746
DS Kinyinya	6954	6	25	6985	6041
DS Ruyigi	4624	31	41	4696	5438
Total	358740	3981	4530	367251	465258

Source : DHIS2

VII.3.1.9. Administration de la dose du VPI

Tableau 32 : Répartition des enfants ayant reçu VPI par district en 2021

District sanitaire	Nb d'enfants ayant reçu VPI			Total	Pop cible 0-11 mois
	District	HD	HP		
DS Bubanza	7020	1	90	7111	9583
DS Mpanda	10880	31	441	11352	9944
DS Isare	9391	110	114	9615	10974
DS Kabezi	5559	121	653	6333	9917
DS Rwibaga	2863	185	97	3145	5962
DS Bujumbura centre	2332	1871	274	4477	7130
DS Bujumbura nord	14636	214	2243	17093	14380
DS Bujumbura sud	6846	18	287	7151	7212
DS Bururi	5563	43	398	6004	6545
DS Matana	2924	1	229	3154	5885
DS Rutovu	3271	53	174	3498	5658
DS Cankuzo	7379	266	149	7794	7002
DS Murore	8279	267	31	8577	6220
DS Bukinanyana	6878	169	63	7110	9127
DS Cibitoke	9725	68	7	9800	8529
DS Mabayi	7341	97	3	7441	8944
DS Gitega	11914	102	287	12303	13173
DS Kibuye	9030	147	450	9627	11022
DS Mutaho	7838	3	160	8001	10037
DS Ryansoro	5216	58	364	5638	7664
DS Buhiga	12218	48	213	12479	13376
DS Nyabikere	12953	269	184	13406	11838
DS Gahombo	6158	168	35	6361	9718
DS Kayanza	9316	35	38	9389	12562
DS Musema	7375	111	44	7530	11539
DS Busoni	7082	7	0	7089	8401
DS Kirundo	8813	39	1	8853	10536
DS Mukenke	6211	119	245	6575	7172
DS Vumbi	8591	19	12	8622	10186
DS Makamba	12501	31	139	12671	13119
DS Nyanza-Lac	12428	195	43	12666	11774
DS Kiganda	5583	1	122	5706	8391
DS Muramvya	5964	67	131	6162	8512
DS Gashoho	7704	603	367	8674	8556
DS Giteranyi	11552	1	0	11553	14334
DS Musinga	13615	439	30	14084	13644
DS Fota	3946	38	105	4089	7483
DS Kibumbu	5986	134	78	6198	8297
DS Buye	6348	62	0	6410	10160
DS Kiremba	11295	143	149	11587	13681
DS Ngozi	11283	444	320	12047	14329
DS Bugarama	5118	379	53	5550	8566
DS Rumonge	11132	201	263	11596	11770
DS Gihofi	12368	152	124	12644	9969
DS Rutana	7310	3	110	7423	9298
DS Butezi	6359	21	3	6383	5914
DS Gisuru	6596	0	0	6596	5746
DS Kinyinya	6209	26	180	6415	6041
DS Ruyigi	5457	199	210	5866	5438
National	392356	7779	9713	409848	465258

Source : DHIS2

VII.3.10. Taux de couverture en vaccination

Tableau 33: Répartition des taux de couvertures en vaccination par district en 2021

District Sanitaire	Taux de couverture en BCG (%)	Taux de couverture en VAPolio 3 (%)	Taux de couverture en penta 3 (%)	Taux de couverture en PCV 13 3 (%)	Taux de couverture enVARota1 (%)	Taux de couverture enVARota2 (%)	Taux de couverture en VPI (%)	Taux de couverture en RR1 (%)	Taux de couverture en RR2 (%)	Taux de couverture ECV (%)	Taux de couverture en MILDA en vaccination
DS Bubanza	60,7	73,1	73,2	73,2	76,3	76,4	73,3	77,4	69,9	69,9	75,1
DS Mpanda	100,2	109,4	105,5	109,4	118,3	117,8	109,4	110,2	94,5	93,1	96,9
DS Isare	70,4	85,6	85,6	85,6	87,4	87,9	85,6	83,7	75,2	75,2	77,0
DS Kabezi	44,4	56,0	56,0	55,8	58,1	63,8	56,1	57,5	54,1	53,2	51,7
DS Rwibaga	40,5	48,4	48,5	48,4	50,1	52,8	48,0	47,9	50,4	49,8	41,4
DS Bujumbura centre	27,7	32,7	32,7	32,5	34,0	62,4	32,7	31,4	25,7	25,7	28,8
DS Bujumbura nord	85,1	100,4	98,3	99,4	104,9	120,0	101,8	98,3	72,1	72,1	97,2
DS Bujumbura sud	74,5	94,7	95,1	94,8	105,3	102,0	94,9	94,6	69,8	65,5	81,6
DS Bururi	68,9	84,8	84,8	84,8	84,5	90,3	85,0	77,8	79,7	79,4	68,0
DS Matana	41,2	49,7	49,7	49,6	51,2	53,9	49,7	49,3	45,0	44,0	41,9
DS Rutovu	46,6	57,4	57,9	57,9	57,2	61,4	57,8	54,0	53,3	54,4	45,2
DS Cankuzo	88,3	105,4	102,4	105,4	104,9	108,5	105,4	99,8	92,4	91,2	97,8
DS Murore	108,3	133,1	131,6	133,1	133,8	137,7	133,1	126,2	106,1	105,4	125,1
DS Bukinanyana	62,4	75,2	75,2	75,2	78,0	78,5	75,4	72,6	71,2	70,6	72,6
DS Cibitoke	99,8	113,8	113,7	113,8	121,6	118,2	114,0	104,9	85,9	85,0	96,5
DS Mabayi	66,3	82,0	82,1	82,1	83,5	83,4	82,1	82,2	80,4	79,7	78,0
DS Gitega	73,4	90,1	90,4	90,0	91,8	92,4	90,4	88,5	81,6	80,7	77,1
DS Kibuye	64,1	81,9	81,9	81,9	82,2	85,3	81,9	77,8	78,5	78,5	74,7
DS Mutaho	62,3	78,5	78,5	78,5	77,8	78,4	78,1	78,3	77,8	77,0	77,0
DS Ryansoro	54,0	68,1	68,1	68,1	69,9	75,3	68,1	67,5	69,0	69,0	65,8
DS Buhiga	72,1	91,4	91,3	91,3	90,8	92,9	91,3	92,1	90,3	90,2	89,9
DS Nyabikere	70,5	91,2	90,2	91,2	89,4	93,9	109,4	91,0	86,2	85,8	85,5
DS Gahombo	49,0	63,4	63,4	63,4	63,2	65,4	63,4	63,3	66,2	66,2	63,7
DS Kayanza	58,4	74,2	74,0	74,2	74,0	74,7	74,2	75,0	74,1	73,9	72,7
DS Musema	50,0	63,9	63,9	63,9	62,2	64,3	63,9	64,8	64,2	64,2	65,9
DS Busoni	65,7	84,3	84,3	84,3	83,8	84,0	84,3	83,1	78,0	78,0	77,6
DS Kirundo	69,0	84,5	83,7	83,8	85,9	86,9	83,6	89,4	80,1	80,2	88,5
DS Mukenke	69,9	86,3	86,4	86,6	90,2	92,5	86,6	81,1	72,6	72,0	77,6
DS Uvumbi	67,5	84,3	84,3	84,5	86,2	85,5	84,3	88,0	86,2	85,8	84,1
DS Makamba	80,6	95,1	94,7	95,1	98,6	97,1	95,3	93,3	75,2	74,3	82,1
DS Nyanza-Lac	90,4	105,6	105,6	105,6	109,4	111,2	105,6	100,4	84,7	84,1	87,4
DS Kiganda	54,5	66,5	66,2	66,5	67,6	68,0	66,5	67,0	66,2	63,9	58,9
DS Muramvya	56,5	70,1	70,1	70,1	70,4	73,0	70,1	72,4	73,9	73,9	66,4
DS Gashoho	72,0	90,0	90,0	90,0	90,8	102,9	90,0	90,0	91,6	91,6	87,9
DS Giteranyi	66,4	80,6	80,6	80,6	83,2	81,5	80,6	78,6	75,9	75,8	73,4
DS Muyinga	83,2	99,1	98,3	99,7	102,2	103,1	99,8	103,4	97,8	97,9	101,5
DS Fota	40,3	52,7	52,7	52,6	54,5	55,4	52,7	53,2	52,0	51,9	51,5
DS Kibumbu	51,2	64,3	64,3	64,3	64,6	66,5	72,1	63,8	60,1	59,8	52,9
DS Buye	48,7	61,9	61,7	62,3	62,0	62,5	62,5	61,3	59,4	59,0	61,9
DS Kiremba	69,4	82,0	81,9	80,9	84,9	84,3	82,6	85,2	83,8	82,3	71,7
DS Ngozi	63,2	78,7	78,6	78,6	79,4	85,8	78,7	77,8	78,6	78,2	67,1
DS Bugarama	47,2	59,6	59,5	59,2	59,4	64,6	59,7	57,8	54,1	53,7	51,8
DS Rumonge	80,8	94,5	94,5	94,5	99,5	100,7	94,6	93,6	91,6	90,3	81,2
DS Gihofi	99,3	124,0	124,0	124,2	127,7	128,0	124,1	116,5	98,9	98,8	107,4
DS Rutana	62,8	78,9	78,6	78,6	80,1	81,2	78,6	77,8	68,2	68,0	72,8
DS Butezi	85,4	107,8	107,5	107,5	108,6	107,9	107,5	107,7	86,8	83,3	100,2
DS Gisuru	92,7	116,1	114,9	116,1	113,9	114,0	114,8	112,7	92,9	91,3	92,7
DS Kinyinya	97,2	103,6	103,2	103,6	110,4	111,7	102,8	105,3	83,1	82,1	115,1
DS Ruyigi	84,4	100,4	99,4	100,4	105,0	111,5	100,3	102,5	89,1	89,2	85,0
National	72,5	87,4	87,0	87,3	89,5	88,1	88,1	86,4	79,6	79,0	78,9

Source : DHIS2

VII.3.2. Administration de la vitamine A chez l'enfant de 6 à 59 mois

Tableau 34 : Répartition des enfants de 6 à 59 mois ayant reçu Vitamine A par district en 2021

District sanitaire	Population Cible			Population cible 2021	Nombre d'enfants supplémentés			Total 6-59 mois
	6-11 mois	12-23mois	12-59 mois		6-11 mois	12-23 mois	12-59 mois	
DS Bubanza	4662	9324	36779	41441	4083	8001	31468	35551
DS Mpanda	4838	9676	38165	43003	5506	12734	39506	45012
DS Isare	5339	10677	42115	47454	4485	10222	38791	43276
DS Kabezi	4825	9649	38061	42885	4713	8758	30375	35088
DS Rwibaga	2900	5801	22881	25781	1727	4228	15746	17473
DS Bujumbura centre	3469	6937	27363	30831	1558	3621	12059	13617
DS Bujumbura nord	6996	13991	55188	62184	5484	10436	36702	42186
DS Bujumbura sud	3508	7017	27678	31186	2441	5344	18956	21397
DS Bururi	3184	6368	25120	28304	3451	7839	25299	28750
DS Matana	2863	5726	22584	25447	2749	5669	17385	20134
DS Rutovu	2753	5505	21715	24468	3154	7924	24092	27246
DS Cankuzo	3406	6813	26872	30279	3927	7538	26521	30448
DS Murore	3026	6052	23872	26898	3898	7323	25261	29159
DS Bukinanyana	4440	8880	35027	39468	4121	8723	30754	34875
DS Cibitoke	4149	8298	32732	36881	4033	9617	34024	38057
DS Mabayi	4351	8702	34325	38676	3563	7259	28187	31750
DS Gitega	6408	12817	50556	56964	5608	11782	43519	49127
DS Kibuye	5362	10724	42302	47664	5028	9262	35485	40513
DS Mutaho	4883	9766	38521	43404	4461	8329	31076	35537
DS Ryansoro	3729	7457	29414	33142	3007	6017	22967	25974
DS Buhiga	6507	13014	51334	57841	6043	13026	51543	57586
DS Nyabikere	5759	11518	45431	51190	5581	10683	40648	46229
DS Gahombo	4728	9456	37298	42026	4105	7373	26775	30880
DS Kayanza	6111	12222	48210	54321	4670	10029	37812	42482
DS Musema	5614	11227	44286	49900	3661	7105	27441	31102
DS Busoni	4087	8174	32243	36330	3651	7092	24698	28349
DS Kirundo	5125	10251	40434	45559	4034	8564	29841	33875
DS Mukenke	3489	6978	27524	31013	3120	5836	20487	23607
DS Vumbi	4955	9911	39093	44048	5195	9466	32690	37885
DS Makamba	6382	12764	50349	56731	5587	14079	45510	51097
DS Nyanza-Lac	5728	11456	45188	50916	6840	14848	47524	54364
DS Kiganda	4082	8164	32202	36284	3734	9470	29389	33123
DS Muramvya	4141	8282	32669	36810	4128	7840	29165	33293
DS Gashoho	4162	8325	32837	36999	4097	7953	28573	32670
DS Giteranyi	6973	13947	55012	61985	6260	12394	45782	52042
DS Muyinga	6638	13276	52365	59003	6251	13360	47184	53435
DS Fota	3640	7281	28719	32359	2325	4648	18573	20898
DS Kibumbu	4036	8072	31841	35877	3438	5823	22534	25972
DS Buye	4943	9886	38993	43936	3388	7079	25290	28678
DS Kiremba	6655	13311	52504	59159	6067	12483	44032	50099
DS Ngozi	6971	13942	54993	61964	7210	11699	42193	49403
DS Bugarama	4167	8335	32876	37044	3583	9117	30654	34237
DS Rumonge	5726	11452	45173	50899	5953	13059	44310	50263
DS Gihofi	4850	9700	38260	43109	5567	12055	41413	46980
DS Rutana	4523	9047	35684	40208	3791	6865	25284	29075
DS Butezi	2877	5754	22695	25572	3432	7073	25285	28717
DS Gisuru	2795	5591	22052	24847	3265	5944	21966	25231
DS Kinyinya	2939	5878	23185	26124	3029	6071	21708	24737
DS Ruyigi	2646	5291	20871	23516	2874	6859	22348	25222
Total	226342	452684	1785589	2011931	207876	428519	1518825	1726701

Source : DHIS2

VII.3.3. Consultations prénatales

VII.3.3.1. Femmes enceintes consultant en prénatal

Tableau 35: Répartition des femmes enceintes reçues en CPN selon la provenance par District en 2021

District sanitaire	Nb CPN1 au Trim1 de grossesse	CPN1		CPN2		CPN3		CPN 4 et plus		Femmes enceintes attendues
		District	HD	District	HD	District	HD	District	HD	
DS Bubanza	2669	9553	110	7345	114	6065	53	3209	23	12950
DS Mpanda	5104	15012	549	11122	561	8599	384	5062	189	13439
DS Isare	5450	11549	481	9345	359	7958	285	5091	199	14829
DS Kabezi	3355	7426	839	5902	861	4953	770	2619	522	13402
DS Rwibaga	1355	3387	482	2982	350	2143	303	1150	199	8057
DS Bujumbura centre	2724	3212	4200	3165	4050	2040	2861	887	1145	9635
DS Bujumbura nord	8661	17730	3433	15906	2941	11678	2178	4962	901	19432
DS Bujumbura sud	2800	9302	206	8048	157	5394	130	1911	209	9746
DS Bururi	4452	6284	1071	4812	1105	4179	1126	3236	1003	8845
DS Matana	1686	3397	259	3042	171	2199	133	1472	92	7952
DS Rutovu	1958	3443	355	2811	267	2273	196	1365	80	7646
DS Cankuzo	5220	8037	481	7332	426	6133	349	3811	211	9462
DS Murore	5659	10169	276	9336	278	7575	187	4196	89	8406
DS Bukinanyana	4895	7682	269	6646	195	5359	168	2866	107	12334
DS Cibitoke	7183	12666	308	10722	252	8543	232	3700	81	11525
DS Mabayi	4531	8821	148	7727	159	6370	102	3714	80	12086
DS Gitega	7628	13981	783	12641	574	10255	525	6457	340	17801
DS Kibuye	7354	10383	981	9524	620	8745	522	5944	296	14895
DS Mutaho	5120	8618	658	8200	478	7091	419	4580	232	13564
DS Ryansoro	4429	6047	614	5489	419	4812	309	3679	189	10357
DS Buhiga	11788	14452	358	12122	294	10744	252	7176	157	18075
DS Nyabikere	8957	11563	498	10126	339	9265	268	6886	188	15997
DS Gahombo	5632	6305	251	5661	252	5157	260	3781	231	13133
DS Kayanza	8411	10377	293	9780	199	8703	195	6817	178	16975
DS Musema	7224	8464	570	7364	429	6731	408	5374	331	15594
DS Busoni	7959	8444	43	7443	53	6855	49	5476	20	11353
DS Kirundo	9247	10889	133	9521	55	8620	40	5900	40	14237
DS Mukenke	7568	7643	490	6208	451	4954	392	3854	275	9692
DS Vumbi	8823	9470	72	8395	40	7545	26	6090	12	13765
DS Makamba	4299	15843	174	12483	113	8356	105	5130	67	17728
DS Nyanza-Lac	4660	16521	466	12781	307	10055	205	7687	178	15911
DS Kiganda	4706	7210	361	6014	234	5108	161	3230	73	11339
DS Muramvya	4398	7777	369	6293	204	4808	165	2923	96	11503
DS Gashoho	8148	8703	1511	7756	1255	7302	1149	5620	870	11562
DS Giteranyi	12186	14424	5	12543	4	11430	1	8114	1	19370
DS Muyinga	10317	19049	707	15102	563	13069	549	7911	248	18438
DS Fota	2352	4306	361	3976	213	3218	141	1965	60	10112
DS Kibumbu	3358	6392	501	5531	446	4281	233	2300	101	11212
DS Buye	5855	6597	84	6001	52	5309	56	3636	37	13730
DS Kiremba	12105	13536	470	11775	353	10201	303	6265	190	18487
DS Ngozi	9852	12747	961	11347	639	9752	535	6162	302	19364
DS Bugarama	3027	6259	518	5107	467	4282	438	2490	256	11576
DS Rumonge	6757	14446	582	12429	531	9961	422	6611	146	15906
DS Gihofi	8835	14259	174	12185	139	10354	124	6490	35	13472
DS Rutana	2866	8838	224	7655	161	5541	97	2452	40	12565
DS Butezi	4563	6872	68	6833	60	6289	42	3593	26	7991
DS Gisuru	4909	8510	3	7402	12	7143	42	4700	3	7765
DS Kinyinya	3862	8552	481	6836	334	6235	279	3272	159	8164
DS Ruyigi	4420	7219	472	5814	410	4972	320	3070	153	7349
Total	289317	472366	27703	404580	22946	338604	18489	214886	10660	628728

Source : DHIS2

VII.3.3.2. Détection des risques et problèmes en consultation prénatale

Tableau 36 : Répartition des femmes à problèmes ou à risques détectés selon l'âge de la grossesse par district en 2021

Districts sanitaires	Nbre de grossesse avec risque détectés en CPN1			Nbre femmes à problèmes détectées			
	Trim1	Trim2	Trim3	CPN 1	CPN 2	CPN 3	CPN 4
DS Bubanza	1011	1695	458	390	287	240	155
DS Mpanda	1284	1458	570	388	315	214	119
DS Isare	1591	1805	390	346	222	157	141
DS Kabezi	1182	1213	351	370	280	269	181
DS Rwibaga	266	328	150	79	50	45	12
DS Bujumbura centre	1344	1550	339	99	60	37	28
DS Bujumbura nord	2940	2942	919	746	375	303	169
DS Bujumbura sud	470	1006	343	266	217	204	79
DS Bururi	1536	772	348	786	734	557	304
DS Matana	592	529	327	56	29	29	19
DS Rutovu	683	469	177	151	84	64	52
DS Cankuzo	1678	690	196	279	189	158	108
DS Murore	2197	1332	408	269	201	173	94
DS Bukinanyana	1524	921	222	155	138	93	51
DS Cibitoke	2556	1724	307	326	267	314	121
DS Mabayi	1544	1141	488	364	271	211	95
DS Gitega	3080	1917	573	345	262	216	118
DS Kibuye	2627	1004	214	397	337	272	202
DS Mutaho	1888	1131	219	72	54	82	48
DS Ryansoro	1422	528	161	219	143	118	108
DS Buhiga	3688	794	87	112	88	87	75
DS Nyabikere	3330	941	164	446	308	307	268
DS Gahombo	1690	241	40	65	55	48	55
DS Kayanza	2833	412	73	116	73	55	72
DS Musema	2688	448	65	487	156	141	57
DS Busoni	2425	144	4	74	54	52	65
DS Kirundo	3001	466	56	450	117	77	61
DS Mukenke	1799	205	31	270	124	129	115
DS Vumbi	3341	242	17	271	130	196	132
DS Makamba	1552	2014	1120	513	368	191	143
DS Nyanza-Lac	1620	2506	1220	896	689	540	393
DS Kiganda	1469	569	193	180	160	138	101
DS Muramvya	1240	641	290	53	48	25	16
DS Gashoho	2760	665	130	127	127	93	62
DS Giteranyi	4105	669	66	392	332	289	290
DS Muyinga	2990	2208	409	413	188	187	91
DS Fota	953	516	171	60	19	12	6
DS Kibumbu	975	698	300	13	56	18	5
DS Buye	1415	187	30	299	223	200	164
DS Kiremba	3140	255	43	197	66	69	60
DS Ngozi	2282	1083	148	216	177	151	103
DS Bugarama	945	962	229	386	168	139	66
DS Rumonge	2291	1807	675	607	440	365	313
DS Gihofi	2970	1481	326	410	389	272	216
DS Rutana	903	1274	461	371	181	170	129
DS Butezi	1241	458	93	208	202	95	55
DS Gisuru	1340	823	288	821	566	537	320
DS Kinyinya	1106	1247	202	430	206	151	139
DS Ruyigi	1025	678	260	99	112	114	49
Total	92532	48789	14351	15085	10337	8604	5825

Source : DHIS2

VII.3.3.3. Administration de TPIg et MIILDA en consultation prénatale

Tableau 37 : Répartition des femmes ayant reçu TPIg et MIILDA en CPN par district en 2021

District sanitaire	CPN : Femmes ayant reçu TPIg1	CPN : Femmes ayant reçu TPIg2	CPN : Femmes ayant reçu TPIg3 et plus	Femmes enceintes ayant reçu des MIILDA	Nb de femmes vues pour CPN 1
DS Bubanza	7498	5246	3947	8993	9663
DS Mpanda	10228	8929	7854	13837	15561
DS Isare	8430	7006	5765	10461	12036
DS Kabezi	5345	5084	4402	7091	8265
DS Rwibaga	2484	2674	2736	2787	3870
DS Bujumbura centre	5699	4564	3409	6950	7413
DS Bujumbura nord	19714	14904	11396	21138	21163
DS Bujumbura sud	6238	4554	2942	9174	9508
DS Bururi	4907	4450	4142	5158	7355
DS Matana	2376	2088	1585	2925	3657
DS Rutovu	2484	2483	2125	2942	3798
DS Cankuzo	5987	5373	3902	7534	8527
DS Murore	8311	7418	5109	9624	10446
DS Bukinanyana	5944	5142	3604	7323	7951
DS Cibitoke	9093	8314	6123	10646	12975
DS Mabayi	7543	7089	5732	8191	8969
DS Gitega	11528	10629	8632	10872	14764
DS Kibuye	8455	6363	4436	9273	11364
DS Mutaho	10192	7224	6327	7762	9276
DS Ryansoro	5558	5581	5201	5352	6661
DS Buhiga	12240	11426	8036	13376	14810
DS Nyabikere	11190	9837	8513	11196	12061
DS Gahombo	5458	5014	3753	5928	6556
DS Kayanza	8658	7339	5720	8973	10673
DS Musema	8598	7423	6302	7732	9034
DS Busoni	7765	6772	4495	7814	8487
DS Kirundo	9309	7169	5354	10029	11022
DS Mukenke	6233	5153	4281	7094	8133
DS Vumbi	8648	7684	6308	9016	9542
DS Makamba	10471	7706	5760	13897	16019
DS Nyanza-Lac	9561	6261	4745	14847	16987
DS Kiganda	5667	5546	3968	5626	7571
DS Muramvya	5706	5461	5226	6668	8146
DS Gashoho	7798	7020	6200	8075	10218
DS Giteranyi	10693	9169	6793	13256	14429
DS Muyinga	13756	10537	7391	17838	19756
DS Fota	3834	3438	3019	3909	4667
DS Kibumbu	4614	3644	2267	5341	6893
DS Buye	5710	5039	3819	5528	6681
DS Kiremba	10868	8669	5920	10790	14006
DS Ngozi	12789	10969	8047	10671	13708
DS Bugarama	4596	4680	4606	5798	6777
DS Rumonge	10682	10203	8656	12944	15028
DS Gihofi	10222	7606	5491	13222	14449
DS Rutana	6910	6282	4990	8305	9062
DS Butezi	5412	5720	3576	6357	6940
DS Gisuru	5671	5166	3890	7694	8513
DS Kinyinya	6334	4796	2752	8701	9033
DS Ruyigi	6100	5280	3465	6333	7691
Total	383507	326124	252712	434991	500114

Source : DHIS2

VII.4. Accouchements

VII.4.1. Accouchements survenus dans les CDS et hôpitaux

Tableau 38 : Répartition des accouchements survenus en milieu de soins par district en 2021

District sanitaire	Accouchement attendus	Nb d'accouchements réalisés par du personnel qualifié dans les Fosa		Total	Nb d'accouchements réalisés par du personnel non qualifié dans les Fosa			Total des accouchement
		District	HD		District	HD	Total	
DS Bubanza	12173	7108	956	8064	0	0	0	8064
DS Mpanda	12632	12965	2439	15404	0	0	0	15404
DS Isare	13940	7046	1392	8438	0	0	0	8438
DS Kabezi	12598	4593	2457	7050	0	0	0	7050
DS Rwibaga	7573	2643	1761	4404	0	0	0	4404
DS Bujumbura centre	9057	4547	3658	8205	0	0	0	8205
DS Bujumbura nord	18266	12482	10589	23071	1	0	1	23072
DS Bujumbura sud	9161	2619	1188	3807	0	0	0	3807
DS Bururi	8314	7036	1422	8458	0	0	0	8458
DS Matana	7475	3583	1253	4836	4	0	4	4840
DS Rutovu	7187	4179	1909	6088	0	0	0	6088
DS Cankuzo	8894	7185	543	7728	0	0	0	7728
DS Murore	7901	7634	384	8018	0	0	0	8018
DS Bukinanyana	11594	7037	1052	8089	0	0	0	8089
DS Cibitoke	10834	10698	3169	13867	0	0	0	13867
DS Mabayi	11361	7029	1121	8150	0	0	0	8150
DS Gitega	16733	11686	3395	15081	0	0	0	15081
DS Kibuye	14001	8258	1290	9548	0	0	0	9548
DS Mutaho	12750	6802	4908	11710	0	0	0	11710
DS Ryansoro	9736	3995	1185	5180	0	0	0	5180
DS Buhiga	16991	11536	1988	13524	0	0	0	13524
DS Nyabikere	15037	8136	627	8763	0	0	0	8763
DS Gahombo	12345	5307	730	6037	0	0	0	6037
DS Kayanza	15957	9143	611	9754	0	0	0	9754
DS Musema	14658	7284	1180	8464	0	0	0	8464
DS Busoni	10672	5836	61	5897	0	0	0	5897
DS Kirundo	13383	8485	1942	10427	0	0	0	10427
DS Mukenke	9110	6643	1202	7845	0	0	0	7845
DS Vumbi	12939	7100	150	7250	0	0	0	7250
DS Makamba	16665	12647	1664	14311	1	0	1	14312
DS Nyanza-Lac	14957	13274	1480	14754	2	0	2	14756
DS Kiganda	10658	5103	792	5895	0	0	0	5895
DS Muramvya	10813	6248	1135	7383	0	0	0	7383
DS Gashoho	10869	6779	3011	9790	0	0	0	9790
DS Giteranyi	18208	11936	398	12334	0	0	0	12334
DS Muyinga	17332	15561	2826	18387	0	0	0	18387
DS Fota	9505	2119	314	2433	0	0	0	2433
DS Kibumbu	10539	4849	1232	6081	0	0	0	6081
DS Buye	12906	5135	249	5384	0	0	0	5384
DS Kiremba	17378	8760	2521	11281	0	0	0	11281
DS Ngozi	18202	9226	2668	11894	0	0	0	11894
DS Bugarama	10882	5352	900	6252	0	0	0	6252
DS Rumonge	14952	11774	3297	15071	0	0	0	15071
DS Gihofi	12663	10466	1216	11682	0	0	0	11682
DS Rutana	11811	6146	1605	7751	0	0	0	7751
DS Butezi	7512	5414	233	5647	0	0	0	5647
DS Gisuru	7299	7150	268	7418	0	0	0	7418
DS Kinyinya	7674	6169	1227	7396	0	0	0	7396
DS Ruyigi	6908	6332	1705	8037	0	0	0	8037
Total	591005	369035	83303	452338	8	0	8	452346

Source : DHIS2

VII.4.2. Mode et l'issue de l'accouchement

Tableau 39: Répartition du nombre d'accouchements par district selon le type d'accouchement et l'issue en 2021

Districts sanitaires	Types d'accouchements		Total eutociques et dystociques	Césarienne	Total accouchement dans les CDS et Hôpitaux	Issue d'accouchement			Nb décès maternels en intra partum immédiat	SMIR : Décès maternel
	Nb accouchements réalisés - Eutociques	Nb accouchements réalisés - Dystocique				Nb accouchements réalisés - pour Mère HIV+	Accouchement Nb référés vers hôpital			
DS Bubanza	7104	576	7680	512	8192	14	416	0	7	
DS Mpanda	11816	1383	13199	1923	15122	47	105	2	11	
DS Isare	5789	1265	7054	980	8034	63	167	2	5	
DS Kabezi	4599	1890	6489	835	7324	30	232	3	4	
DS Rwibaga	2961	1343	4304	550	4854	11	12	0	4	
DS Bujumbura centre	3721	2297	6018	1721	7739	173	21	2	10	
DS Bujumbura nord	11864	3011	14875	7371	22246	398	92	8	74	
DS Bujumbura sud	2629	628	3257	562	3819	49	12	0	1	
DS Bururi	7031	600	7631	778	8409	17	397	0	3	
DS Matana	3043	1030	4073	557	4630	11	7	0	7	
DS Rutovu	4636	826	5462	520	5982	7	36	1	3	
DS Cankuzo	6770	990	7760	484	8244	31	188	5	6	
DS Murore	7339	348	7687	327	8014	27	134	1	9	
DS Bukinanyana	6007	960	6967	940	7907	4	130	0	3	
DS Cibitoke	9856	1828	11684	2009	13693	41	130	0	12	
DS Mabayi	6062	1373	7435	592	8027	18	110	7	5	
DS Gitega	10019	2381	12400	2652	15052	116	136	12	16	
DS Kibuye	8178	581	8759	697	9456	46	123	21	21	
DS Mutaho	8656	1650	10306	1413	11719	40	335	15	15	
DS Ryansoro	4500	611	5111	392	5503	15	46	4	6	
DS Buhiga	8275	4780	13055	848	13903	27	210	3	21	
DS Nyabikere	8684	70	8754	0	8754	17	56	0	0	
DS Gahombo	4387	1483	5870	875	6745	27	117	3	1	
DS Kayanza	7016	2609	9625	1121	10746	53	246	1	10	
DS Musema	6252	1287	7539	865	8404	23	163	0	3	
DS Busoni	5791	73	5864	0	5864	45	297	2	2	
DS Kirundo	7223	2078	9301	1196	10497	98	192	1	4	
DS Mukenke	6073	1511	7584	717	8301	105	77	2	6	
DS Vumbi	7145	5	7150	0	7150	68	270	0	0	
DS Makamba	10125	2522	12647	1555	14202	34	552	4	6	
DS Nyanza-Lac	11279	1821	13100	1585	14685	44	587	1	14	
DS Kiganda	5035	482	5517	369	5886	13	31	0	2	
DS Muramvya	6224	544	6768	575	7343	25	93	0	13	
DS Gashoho	7653	2087	9740	591	10331	67	449	3	3	
DS Giteranyi	10064	2166	12230	547	12777	72	238	1	1	
DS Muyinga	13316	3494	16810	1938	18748	97	255	1	10	
DS Fota	2000	418	2418	95	2513	11	13	1	2	
DS Kibumbu	4205	728	4933	864	5797	14	55	1	3	
DS Buye	4422	408	4830	449	5279	24	338	0	6	
DS Kiremba	7528	2486	10014	1153	11167	48	138	3	5	
DS Ngozi	6590	4220	10810	1900	12710	120	225	6	16	
DS Bugarama	6005	73	6078	2	6080	7	60	1	0	
DS Rumonge	10614	2464	13078	1683	14761	53	53	0	9	
DS Gihofi	10860	696	11556	466	12022	26	210	2	5	
DS Rutana	5654	1986	7640	693	8333	12	47	9	7	
DS Butezi	5092	315	5407	178	5585	8	79	0	4	
DS Gisuru	6128	776	6904	472	7376	24	189	1	10	
DS Kinyinya	5206	1423	6629	624	7253	25	226	0	10	
DS Ruyigi	5977	1612	7589	697	8286	20	23	1	7	
Total	337403	70188	407591	47873	455464	2365	8318	130	402	

Source : DHIS2

VII.4.3. Nombre d'avortements en milieu de soins

Tableau 40 : Répartition des avortements survenus en milieu de soins au cours de l'an 2021

District sanitaire	Femmes enceintes attendues	Accouchement : Avortement par âge									Total
		10-14 ans	15-19 ans	20-24 ans	25-29 ans	30-34 ans	35-39 ans	40-44 ans	45-49 ans	>=50 ans	
DS Bubanza	11290	0	14	25	49	29	26	12	0	0	155
DS Mpanda	11368	0	20	72	66	74	61	27	5	0	325
DS Isare	12927	0	25	41	37	32	29	29	3	0	196
DS Kabezi	11683	0	9	43	66	53	52	38	5	0	266
DS Rwibaga	7023	0	2	21	40	34	42	22	1	0	162
DS Bujumbura centre	8399	0	9	47	91	97	49	19	2	0	314
DS Bujumbura nord	16940	1	64	190	206	180	89	39	6	22	797
DS Bujumbura sud	8496	0	12	36	73	63	36	20	1	0	241
DS Bururi	7711	0	4	16	50	50	48	13	1	0	182
DS Matana	7707	0	3	14	19	23	15	1	0	0	75
DS Rutovu	8180	0	6	12	8	5	2	1	0	0	34
DS Cankuzo	8249	0	2	2	4	2	2	3	1	0	16
DS Murore	7328	0	17	14	20	15	20	14	1	0	101
DS Bukinanyana	10553	1	15	42	25	29	18	4	0	0	134
DS Cibitoke	11905	0	49	122	154	110	88	45	7	1	576
DS Mabayi	11015	3	21	55	34	54	29	19	6	0	221
DS Gitega	15518	4	53	137	188	240	201	90	22	1	936
DS Kibuye	12985	0	10	31	51	51	49	29	3	0	224
DS Mutaho	12552	1	39	113	117	113	126	77	20	6	612
DS Ryansoro	9014	0	3	13	21	26	14	16	1	0	94
DS Buhiga	15757	0	35	45	69	76	53	33	14	0	325
DS Nyabikere	13946	0	3	8	12	13	8	3	1	0	48
DS Gahombo	11350	0	11	25	18	27	37	11	2	0	131
DS Kayanza	14798	0	32	69	75	52	68	44	9	0	349
DS Musema	13605	0	4	32	29	40	17	14	2	0	138
DS Busoni	11353	0	8	15	11	7	2	5	0	0	48
DS Kirundo	12411	0	36	118	98	98	105	46	17	2	520
DS Mukenke	8449	0	15	19	21	19	11	9	5	0	99
DS Vumbi	13208	0	1	9	12	7	5	8	2	0	44
DS Makamba	14998	0	24	73	65	71	79	34	6	0	352
DS Nyanza-Lac	13124	0	32	74	56	44	44	16	1	0	267
DS Kiganda	9885	0	0	0	1	6	0	4	0	0	11
DS Muramvya	10028	0	8	23	28	27	24	20	5	0	135
DS Gashoho	10130	0	15	65	44	42	59	38	6	0	269
DS Giteranyi	18337	0	40	72	50	59	68	37	2	0	328
DS Muyinga	16074	0	108	91	71	44	31	10	1	0	356
DS Fota	8815	0	4	8	8	15	18	4	1	0	58
DS Kibumbu	9774	0	5	27	18	32	46	26	8	1	163
DS Buye	11877	0	2	10	10	7	8	5	0	0	42
DS Kiremba	16996	0	33	114	106	91	107	69	20	0	540
DS Ngozi	17094	0	12	52	67	60	54	29	2	0	276
DS Bugarama	9937	0	1	6	3	5	1	0	0	0	16
DS Rumonge	14553	0	15	56	64	75	43	17	3	0	273
DS Gihofi	12329	0	30	60	58	36	37	12	1	0	234
DS Rutana	10527	0	21	68	64	59	51	18	0	0	281
DS Butezi	6915	0	8	14	11	14	10	4	0	0	61
DS Gisuru	6808	0	19	37	39	39	37	14	5	0	190
DS Kinyinya	7078	0	26	47	53	39	43	24	3	1	236
DS Ruyigi	6192	1	25	58	64	67	71	31	2	2	321
Total	557191	11	950	2341	2544	2451	2133	1103	203	36	11772

Source : DHIS2

VII.4.4. Etat des nouveaux nés

Tableau 41 : Répartition des nouveau-nés par district selon leur état en 2021

Districts sanitaire	Naissances vivantes	Nb Mort-nés	Total naissances	Nb de nouveau-nés à terme < 2500g	Prématurés	Décès nouveau-nés endéans les 24h	Femmes allaitant à la première heure
DS Bubanza	7991	129	8120	247	48	9	7296
DS Mpanda	15346	196	15542	520	224	35	14370
DS Isare	8333	90	8423	263	80	18	7634
DS Kabezi	7032	125	7157	690	143	13	5607
DS Rwibaga	4395	63	4458	150	18	7	4001
DS Bujumbura centre	7884	165	8049	257	125	10	4811
DS Bujumbura nord	22749	903	23652	1049	726	53	18252
DS Bujumbura sud	3724	53	3777	203	46	4	3044
DS Bururi	8463	29	8492	36	65	13	7573
DS Matana	4809	40	4849	124	38	23	4263
DS Rutovu	6082	57	6139	251	27	9	5559
DS Cankuzo	7675	102	7777	176	20	10	7349
DS Murore	7914	166	8080	308	82	24	7825
DS Bukinanyana	8060	60	8120	187	65	7	7556
DS Cibitoke	13787	213	14000	492	329	30	13391
DS Mabayi	8149	107	8256	145	35	4	7820
DS Gitega	14981	297	15278	1167	342	47	14287
DS Kibuye	9453	164	9617	678	159	6	9284
DS Mutaho	11325	252	11577	1042	317	63	9726
DS Ryansoro	5180	81	5261	204	66	11	4884
DS Buhiga	13403	275	13678	745	133	38	11983
DS Nyabikere	8713	67	8780	297	22	8	8692
DS Gahombo	6027	66	6093	311	51	13	5928
DS Kayanza	9721	147	9868	595	194	52	9089
DS Musema	8443	135	8578	517	119	8	7842
DS Busoni	5860	65	5925	155	39	3	5776
DS Kirundo	10176	326	10502	478	344	17	9098
DS Mukenke	7581	300	7881	401	50	11	7527
DS Vumbi	7195	88	7283	545	61	11	7037
DS Makamba	14196	204	14400	750	181	22	11791
DS Nyanza-Lac	14640	246	14886	535	143	14	13922
DS Kiganda	5874	57	5931	380	36	21	5565
DS Muramvya	7275	127	7402	190	75	15	7080
DS Gashoho	9653	197	9850	289	76	28	7443
DS Giteranyi	12192	214	12406	344	78	29	11952
DS Muyinga	18276	246	18522	767	244	18	17902
DS Fota	2414	43	2457	91	34	15	2299
DS Kibumbu	6040	111	6151	289	99	17	4963
DS Buye	5349	257	5606	247	111	14	5084
DS Kiremba	11099	183	11282	819	264	17	9905
DS Ngozi	11821	224	12045	805	290	48	9844
DS Bugarama	6236	26	6262	115	7	6	6043
DS Rumonge	15023	104	15127	192	57	27	14060
DS Gihofi	11640	173	11813	464	42	9	11421
DS Rutana	7663	151	7814	351	120	19	6975
DS Butezi	5649	68	5717	323	53	11	5059
DS Gisuru	7389	79	7468	325	60	20	6667
DS Kinyinya	7301	153	7454	275	92	19	6709
DS Ruyigi	7960	141	8101	262	70	23	7491
Total	448141	7765	455906	20046	6100	949	409679

Source : DHIS2

VII.4.5. Taux d'utilisation des services curatifs et CPN et accouchement

Tableau 42 : Répartition des taux d'utilisation des services curatifs et CPN, PF et accouchement par district en 2021

District Sanitaire	PP_Taux d'utilisation du curatif_CDS <5 ans	PP_Taux d'utilisation du curatif_CDS >5 ans	PP_Taux global d'utilisation du curatif_CDS	Taux d'utilisation					Taux d'accouchements réalisés dans les FOSA	Taux d'Accouchement par la naissance vivante	Ratio de mortalité maternelle hospitalière pour 100000 accouch	Taux d'avortements en milieu de soins	% Indice CAP
				CPN précoce	CPN1	CPN2	CPN3	CPN4 et plus					
DS Bubanza	378,3	139,9	182,6	20,6	73,8	56,7	46,8	24,8	66,2	66,2	85,4	1,4	22,39
DS Mpanda	408,8	124,2	175,1	38	111,7	82,8	64	37,7	121,9	121,9	72,7	2,9	32,41
DS Isare	308,8	98,1	135,9	36,8	77,9	63	53,7	34,3	60,5	60,5	62,2	1,5	21,75
DS Kabezi	180,9	62,2	83,4	25	55,4	44	37	19,5	56	56	54,6	2,3	11,4
DS Rwibaga	162,4	52,5	72,2	16,8	42	37	26,6	14,3	58,2	58,2	82,4	2,3	5,73
DS Bujumbura centre	159,4	122,4	129,1	28,3	33,3	32,8	21,2	9,2	90,6	90,6	129,2	3,7	77,5
DS Bujumbura nord	212,3	118,5	135,2	44,6	91,2	81,9	60,1	25,5	126,3	126,3	332,6	4,7	38,14
DS Bujumbura sud	220,2	130,5	146,6	28,7	95,4	82,6	55,3	19,6	41,6	41,6	26,2	2,8	35,65
DS Bururi	269,7	106,8	136	50,3	71	54,4	47,2	36,6	101,7	101,7	35,7	2,4	58,23
DS Matana	127,3	58,2	70,6	21,2	42,7	38,3	27,7	18,5	64,7	64,7	151,2	1	14,44
DS Rutovu	197	81,4	102,1	25,6	45	36,8	29,7	17,9	84,7	84,7	50,2	0,4	40,74
DS Cankuzo	554	185,6	251,6	55,2	84,9	77,5	64,8	40,3	86,9	86,9	72,8	0,2	22,88
DS Murore	581,4	165	239,6	67,3	121	111,1	90,1	49,9	101,5	101,5	112,3	1,4	19,41
DS Bukinanyana	308,2	96,8	134,7	39,7	62,3	53,9	43,4	23,2	69,8	69,8	37,9	1,3	20,94
DS Cibitoke	588,5	143,2	222,9	62,3	109,9	93	74,1	32,1	128	128	87,6	4,8	37,21
DS Mabayi	389,9	137,6	182,8	37,5	73	63,9	52,7	30,7	71,7	71,7	62,3	2	24,05
DS Gitega	391,7	140,7	185,6	42,9	78,5	71	57,6	36,3	90,1	90,1	106,3	6	24,2
DS Kibuye	395,6	141,4	186,9	49,4	69,7	63,9	58,7	39,9	68,2	68,2	222,1	1,7	16,84
DS Mutaho	467,7	148,6	205,7	37,7	63,5	60,5	52,3	33,8	91,8	91,8	128	4,9	15,81
DS Ryansoro	347,6	157	191,1	42,8	58,4	53	46,5	35,5	53,2	53,2	109	1	10,59
DS Buhiga	365,2	134,1	175,5	65,2	80	67,1	59,4	39,7	79,6	79,6	151	2,1	31,93
DS Nyabikere	435,4	156,6	206,5	56	72,3	63,3	57,9	43	58,3	58,3	0	0,3	39,55
DS Gahombo	309,3	114,3	149,2	42,9	48	43,1	39,3	28,8	48,9	48,9	14,8	1,2	21,26
DS Kayanza	269,8	91,3	123,2	49,5	61,1	57,6	51,3	40,2	61,1	61,1	93,1	2,4	25,28
DS Musema	319,1	129,7	163,6	46,3	54,3	47,2	43,2	34,5	57,7	57,7	35,7	1	23,78
DS Busoni	379	100,7	150,5	70,1	74,4	65,6	60,4	48,2	55,3	55,3	34,1	0,4	30,64
DS Kirundo	477,9	128,9	191,4	65	76,5	66,9	60,5	41,4	77,9	77,9	38,1	4,2	32,98
DS Mukenke	443,3	121,6	179,2	78,1	78,9	64,1	51,1	39,8	86,1	86,1	72,3	1,2	43,52
DS Vumbi	416,7	87,4	146,4	64,1	68,8	61	54,8	44,2	56	56	0	0,3	27,13
DS Makamba	297,7	102,2	137,2	24,2	89,4	70,4	47,1	28,9	85,9	85,9	42,2	2,3	16,06
DS Nyanza-Lac	294,8	106,9	140,6	29,3	103,8	80,3	63,2	48,3	98,7	98,6	95,3	2	29,58
DS Kiganda	322,2	98	138,2	41,5	63,6	53	45	28,5	55,3	55,3	34	0,1	17,3
DS Muramvya	279,4	97,1	129,7	38,2	67,6	54,7	41,8	25,4	68,3	68,3	177	1,3	26,48
DS Gashoho	473,7	121,5	184,6	70,5	75,3	67,1	63,2	48,6	90,1	90,1	29	2,7	26,33
DS Giteranyi	316,1	84,9	126,3	62,9	74,5	64,8	59	41,9	67,7	67,7	7,8	1,8	31,85
DS Muyinga	467,7	101,1	166,7	56	103,3	81,9	70,9	42,9	106,1	106,1	53,3	2,2	43,64
DS Fota	166,6	73	89,8	23,3	42,6	39,3	31,8	19,4	25,6	25,6	79,6	0,7	7,26
DS Kibumbu	341,4	150,1	184,4	30	57	49,3	38,2	20,5	57,7	57,7	51,8	1,7	14,79
DS Buye	370	115,5	161,1	42,6	48	43,7	38,7	26,5	41,7	41,7	113,7	0,4	51,32
DS Kiremba	396,8	98,5	151,9	65,5	73,2	63,7	55,2	33,9	64,9	64,9	44,8	3,2	31,94
DS Ngozi	350,2	121	162	50,9	65,8	58,6	50,4	31,8	65,3	65,3	125,9	1,6	58,69
DS Bugarama	159,9	56,2	74,8	26,1	54,1	44,1	37	21,5	57,5	57,5	0	0,2	27,13
DS Rumonge	261,3	100,7	129,4	42,5	90,8	78,1	62,6	41,6	100,8	100,8	61	1,9	36,83
DS Gihofi	551,6	108,7	187,9	65,6	105,8	90,4	76,9	48,2	92,3	92,3	41,6	1,9	17,35
DS Rutana	336,5	120,3	159	22,8	70,3	60,9	44,1	19,5	65,6	65,6	84	2,7	16,59
DS Butezi	607,5	183,9	259,7	57,1	86	85,5	78,7	45	75,2	75,2	71,6	0,9	26,85
DS Gisuru	427,3	113	169,3	63,2	109,6	95,3	92	60,5	101,6	101,6	135,6	2,8	17,57
DS Kinyinya	556	153,4	225,4	47,3	104,8	83,7	76,4	40,1	96,4	96,4	137,9	3,3	26,22
DS Ruyigi	524,3	163,2	227,8	60,1	98,2	79,1	67,7	41,8	116,3	116,3	84,5	5,2	42,81
National	356,2	116,3	159,2	46	79,5	68	56,8	35,9	76,5	76,5	88,3	2,1	28,89

Source : DHIS2

VII.5. Planification familiale

VII.5.1. Evolution des nouvelles acceptantes

Tableau 43 : Evolution des nouvelles acceptantes en PF par district de 2017 à 2021

Districts Sanitaire	Effectif de nouvelles acceptantes				
	2017	2018	2019	2020	2021
DS Bubanza	9233	9786	10780	9065	7842
DS Mpanda	11842	11425	12401	11593	12161
DS Isare	10768	11374	12518	10764	10406
DS Kabezi	4334	4222	5272	3892	4358
DS Rwibaga	1327	1165	1202	852	872
DS Bujumbura centre	7718	6202	7234	6620	5835
DS Bujumbura nord	22423	17940	20481	21577	20946
DS Bujumbura sud	7864	9761	13904	7183	16836
DS Bururi	7743	9648	10790	7073	8568
DS Matana	1845	2126	2982	2423	2355
DS Rutovu	3921	4845	6342	4445	4563
DS Cankuzo	5616	7900	8507	6626	6819
DS Murore	5433	6445	6611	5979	6790
DS Bukinanyana	5541	6130	8097	8911	7053
DS Cibitoke	10308	11869	12956	14543	14890
DS Mabayi	8075	9030	9545	9595	11097
DS Gitega	9294	9536	9569	11178	10412
DS Kibuye	8024	6792	7118	6442	5778
DS Mutaho	3903	3877	4165	5401	4799
DS Ryansoro	2396	2535	2867	2755	2899
DS Buhiga	18782	21160	29041	22378	18664
DS Nyabikere	12288	14706	18960	16223	14161
DS Gahombo	7617	7140	7556	7097	7606
DS Kayanza	12958	12172	11354	10514	11154
DS Musema	9075	7039	8238	7368	8406
DS Busoni	6476	6772	7792	9207	9590
DS Kirundo	9813	11595	10369	11360	11326
DS Mukenke	7931	9049	11203	10203	11265
DS Vumbi	8324	8437	10329	8466	9704
DS Makamba	5925	7845	8116	9062	9141
DS Nyanza-Lac	11945	14880	15813	15586	14888
DS Kiganda	4218	4602	5714	5079	4879
DS Muramvya	3954	4169	6041	5830	6644
DS Gashoho	8479	8560	9154	9140	8890
DS Giteranyi	15420	16316	16730	15959	16581
DS Muyinga	17143	20043	26789	16030	18182
DS Fota	2234	2020	2070	1871	1649
DS Kibumbu	3254	5114	4868	3705	4156
DS Buye	15792	14992	16486	15465	16135
DS Kiremba	23474	28163	23280	17501	16968
DS Ngozi	21687	29137	30381	29309	22367
DS Bugarama	6077	5834	6813	6664	6083
DS Rumonge	15815	16190	17001	12589	15007
DS Gihofi	8960	8444	8456	7280	8105
DS Rutana	7182	6777	7350	6704	6594
DS Butezi	5467	6925	8617	7038	7020
DS Gisuru	ND	ND	ND	ND	4135
DS Kinyinya	13962	12912	14312	11336	5830
DS Ruyigi	10232	9331	9947	6233	6945
Total	442092	472932	526121	462114	467354

Source : DHIS2

VII.5.2. Nouvelles et anciennes acceptantes par méthode contraceptive

Tableau 44 : Répartition des acceptantes des méthodes par district en 2021

District sanitaire	DMPA IM		Sayana Press		COC		COP		Implant		DIU		Préservatifs féminins		Préservatifs masculins		Total
	AA	NA	AA	NA	AA	NA	AA	NA	AA	NA	AA	NA	AA	NA	AA	NA	
DS Bubanza	11417	4144	150	150	2402	955	195	166	79	1478	2	72	0	8	216	850	22284
DS Mpanda	22179	8015	55	135	1490	869	630	247	1	1728	6	318	3	30	172	760	36638
DS Isare	13971	5090	2756	1629	1203	814	75	132	49	1495	32	146	2	16	206	928	28544
DS Kabezi	6521	2071	612	499	831	405	68	172	5	576	0	192	3	7	160	342	12464
DS Rwibaga	1439	360	439	139	337	113	58	30	5	149	0	21	0	1	99	45	3235
DS Bujumbura centre	10015	2352	1073	345	2748	930	208	311	378	748	531	640	1	2	229	432	20943
DS Bujumbura nord	30447	12507	2695	1261	3983	2058	275	544	694	2550	244	595	0	21	937	1134	59945
DS Bujumbura sud	9983	3178	2961	982	1368	816	84	179	125	508	22	100	5	1	146	11019	31477
DS Bururi	9228	2063	1186	1212	1692	494	237	313	19	3184	1	765	2	1	126	494	21017
DS Matana	1544	943	253	100	114	150	19	75	53	763	0	108	2	1	107	209	4441
DS Rutovu	6460	1294	681	203	312	180	64	57	87	2462	8	104	0	8	47	237	12204
DS Cankuzo	12656	4322	78	160	995	555	268	208	13	785	1	36	0	21	67	697	20862
DS Murore	7679	4715	179	202	564	563	87	143	3	658	0	24	0	5	272	441	15535
DS Bukinanyana	7571	2893	1146	783	958	494	164	174	150	1463	5	38	0	7	351	1173	17370
DS Cibitoke	8498	5345	6377	4329	675	1017	100	376	116	2044	22	187	1	17	152	1388	30644
DS Mabayi	7392	4499	1123	1063	253	712	68	193	26	1748	0	93	13	108	395	2641	20327
DS Gitega	11073	3986	4379	1659	2038	1087	180	323	136	2132	74	400	1	24	378	684	28554
DS Kibuye	8269	2617	1925	887	785	468	102	182	30	1044	0	149	0	7	242	407	17114
DS Mutaho	13771	2799	789	374	979	363	41	108	5	714	3	34	0	1	632	324	20937
DS Ryansoro	3658	1468	317	174	326	282	4	42	5	645	1	36	1	6	44	233	7242
DS Buhiga	18326	9074	7955	4285	1990	1386	467	436	197	2450	8	202	0	21	302	741	47840
DS Nyabikere	17665	5488	15828	4067	1488	799	232	237	357	2867	1	205	0	0	215	428	49877
DS Gahombo	6641	2398	7849	2634	638	483	32	80	42	1298	8	96	0	0	287	542	23028
DS Kayanza	15011	4321	9897	3224	2549	1056	223	338	166	937	17	109	0	3	457	1004	39312
DS Musema	8371	1905	11957	3100	1851	937	111	146	193	1305	3	61	0	0	204	683	30827
DS Busoni	6882	3663	2130	1844	308	501	109	171	141	2141	2	106	1	28	141	1125	19293
DS Kirundo	12405	5048	2622	1803	3051	1127	165	378	793	2147	6	64	0	15	98	639	30361
DS Mukenke	10574	4272	2561	1880	906	807	134	496	72	2447	9	101	1	47	157	1130	25594
DS Vumbi	9840	4716	1761	1111	1218	775	152	280	333	1966	20	116	0	5	251	669	23213
DS Makamba	6971	3606	1098	1296	872	760	128	219	45	1754	2	180	0	6	200	1155	18292
DS Nyanza-Lac	11690	6259	1466	2122	894	965	133	174	48	2688	17	476	48	19	283	2151	29433
DS Kiganda	6839	2263	931	474	813	482	75	127	58	1055	3	53	4	7	149	396	13729
DS Muramvya	9750	2578	2260	719	1522	901	315	320	50	1500	1	158	9	10	201	384	20678
DS Gashoho	15687	5248	575	451	820	603	218	298	81	1307	3	92	0	7	101	736	26227
DS Giteranyi	30455	9678	139	242	1946	1030	547	400	681	2139	75	280	2	14	658	2620	50906
DS Muyinga	30899	10438	1327	741	2469	1227	658	547	391	3722	100	706	3	6	183	633	54050
DS Fota	2288	643	819	303	373	206	38	57	14	358	0	17	0	2	53	53	5224
DS Kibumbu	2384	993	2501	982	567	483	70	112	10	1053	0	68	0	8	92	411	9734
DS Buye	6808	3174	15223	7534	583	433	285	291	503	3394	121	989	0	0	56	272	39666
DS Kiremba	15908	7428	9925	5090	360	489	277	315	59	2862	7	304	1	3	169	408	43605
DS Ngozi	32128	9593	11703	4765	3060	1350	775	554	1284	4586	303	844	2	5	318	498	71768
DS Bugarama	6777	2207	1543	299	567	288	164	136	33	2236	4	180	0	0	73	634	15141
DS Rumonge	11446	6202	588	991	1221	1148	304	362	237	3657	29	561	1	17	241	1768	28773
DS Gihofi	8554	4300	1485	1236	533	558	286	323	9	1157	0	67	0	1	86	437	19032
DS Rutana	8718	3871	345	302	466	547	169	213	28	1026	1	68	0	8	89	441	16292
DS Butezi	2547	1339	5081	3147	312	468	47	92	178	1053	0	77	106	106	27	703	15283
DS Gisuru	3391	1288	3511	1483	726	348	189	132	13	537	0	96	0	0	95	216	12025
DS Kinyinya	4269	1845	4902	2065	681	357	193	183	51	825	5	118	0	12	91	330	15927
DS Ruyigi	2423	1115	6586	2743	1439	560	280	121	16	1934	1	129	21	6	160	263	17797
Total national	529418	199614	163742	77219	58276	34399	9703	11513	8062	83275	1698	10581	233	648	10415	45908	1244704

Source : DHIS2

VII.5.3. Indice couples année- protection

Tableau 45 : Répartition des couples année-protection par district en 2021

Districts Sanitaire	FAG	Préservatif (féminin+masculin)	COC	COP	DMPA IM+DMPA S/C)	Implants	DIU	LDT	Vasectomie	Indice CAP
DS Bubanza	48434	252	821	90	3972	5450	259	0	0	10843
DS Mpanda	50260	220	731	239	7591	6052	1134	260	60	16288
DS Isare	55462	196	469	68	5491	4963	354	520	0	12061
DS Kabezi	50122	97	305	143	2454	2044	672	0	0	5715
DS Rwibaga	30131	26	116	33	605	543	74	330	0	1725
DS Bujumbura centre	36034	17175	712	98	2663	3535	3724	20	0	27926
DS Bujumbura nord	72677	188	1264	155	11322	10805	2608	1330	50	27720
DS Bujumbura sud	36449	5270	389	74	4375	2363	483	0	40	12993
DS Bururi	33080	747	531	141	3452	11211	2681	430	70	19263
DS Matana	29741	47	66	23	715	2846	378	220	0	4294
DS Rutovu	28597	45	122	37	2164	8876	406	0	0	11650
DS Cankuzo	35388	110	423	134	4326	2790	126	190	0	8098
DS Murore	31437	143	304	61	3181	2310	84	20	0	6103
DS Bukinanyana	46128	259	383	100	3201	5509	147	60	0	9659
DS Cibitoke	43105	250	436	139	6225	7371	928	580	110	16039
DS Mabayi	45203	430	267	71	3561	6206	340	0	0	10874
DS Gitega	66577	207	730	136	5146	7410	1624	660	200	16113
DS Kibuye	55707	155	348	90	3501	3654	473	1100	60	9381
DS Mutaho	50728	123	362	74	4508	2468	126	360	0	8020
DS Ryansoro	38735	59	160	25	1426	2272	130	30	0	4101
DS Buhiga	67602	279	879	236	10162	9177	812	40	0	21585
DS Nyabikere	59829	126	612	124	10789	11291	718	0	0	23661
DS Gahombo	49118	167	286	33	4895	4690	364	10	0	10444
DS Kayanza	63488	524	980	152	9161	3861	441	470	460	16048
DS Musema	58320	184	710	84	6512	5243	224	720	190	13867
DS Busoni	42460	326	445	129	3746	7987	378	0	0	13011
DS Kirundo	53247	178	1068	171	5500	10010	277	320	40	17563
DS Mukenke	36246	228	562	322	5207	8572	746	120	20	15776
DS Vumbi	51481	231	550	148	4492	8036	511	0	0	13968
DS Makamba	66304	121	383	86	3245	6101	662	50	0	10647
DS Nyanza-Lac	59508	230	503	93	5433	9601	1733	0	10	17602
DS Kiganda	42407	84	304	52	2636	3896	196	110	60	7338
DS Muramvya	43022	163	593	150	3886	5425	557	280	340	11394
DS Gashoho	43243	139	409	127	5492	4858	333	30	0	11387
DS Giteranyi	72445	510	756	237	10148	9870	1243	230	80	23073
DS Muyinga	68960	828	874	311	10544	14406	2758	320	50	30091
DS Fota	37819	193	145	26	1028	1274	60	20	0	2745
DS Kibumbu	41932	100	251	52	1760	3721	238	30	50	6201
DS Buye	51350	100	280	159	8289	13640	3885	0	0	26352
DS Kiremba	69142	157	260	167	9927	10150	1096	280	50	22087
DS Ngozi	72421	985	1024	328	15034	20542	3903	370	320	42505
DS Bugarama	43295	159	214	72	2728	7928	644	0	0	11745
DS Rumonge	59488	282	622	173	4849	13629	2065	290	0	21910
DS Gihofi	50384	61	296	187	3923	4050	228	0	0	8744
DS Rutana	46993	104	279	112	3344	3675	242	40	0	7795
DS Butezi	29888	90	206	32	3108	4319	270	0	0	8025
DS Gisuru	29040	106	250	74	2412	1887	333	40	0	5101
DS Kinyinya	30532	71	298	107	3426	3063	431	480	130	8004
DS Ruyigi	27485	160	570	107	3319	6815	455	190	150	11765
Total	2351444	32885	23548	5983	244872	316383	42543	10550	2540	679302

Source : DHIS2

VII. 5.4. Quantité de produits contraceptifs administrées

Tableau 46 : Répartition des quantités de contraceptifs administrés par district en 2021

Districts sanitaire	COC	COP	DMPA	Sayana Press (DMPA S/C)	DIU	Implants	Postinor	Préservatif féminin	Préservatif masculin
DS Bubanza	10670	1172	15577	0	74	1557	230	44	37789
DS Mpanda	9509	3113	30194	100	324	1729	233	34	33024
DS Isare	6098	886	17262	7775	101	1418	483	361	29096
DS Kabezi	3966	1856	8628	1188	192	584	199	12	14474
DS Rwibaga	1503	426	1820	436	21	155	56	1	3940
DS Bujumbura centre	9256	1272	9438	597	1064	1010	249	2326	2573866
DS Bujumbura nord	16427	2011	41142	0	745	3087	1565	43	28105
DS Bujumbura sud	5058	959	12264	0	138	675	264	2696	787775
DS Bururi	6901	1838	11291	422	766	3203	34	187	111811
DS Matana	852	299	2459	0	108	813	21	21	6991
DS Rutovu	1581	486	7764	0	116	2536	25	0	6783
DS Cankuzo	5493	1744	17041	650	36	797	1813	130	16344
DS Murore	3947	797	12343	229	24	660	109	17	21474
DS Bukinanyana	4979	1294	10482	0	42	1574	536	169	38731
DS Cibitoke	5674	1813	13747	11621	265	2106	1568	30	37475
DS Mabayi	3477	921	11868	0	97	1773	276	776	63685
DS Gitega	9493	1770	14164	2743	464	2117	244	73	30941
DS Kibuye	4529	1170	10945	2424	135	1044	112	44	23234
DS Mutaho	4701	956	16476	804	36	705	152	120	18332
DS Ryansoro	2083	320	5126	932	37	649	108	21	8855
DS Buhiga	11427	3071	27247	1241	232	2622	547	282	41547
DS Nyabikere	7961	1618	23131	9222	205	3226	203	8	18916
DS Gahombo	3724	427	8999	5318	104	1340	130	0	24975
DS Kayanza	12741	1975	19290	4720	126	1103	234	194	78349
DS Musema	9230	1091	10276	11013	64	1498	248	150	27487
DS Busoni	5790	1679	10545	4429	108	2282	313	148	48725
DS Kirundo	13882	2223	16909	800	79	2860	500	566	26181
DS Mukenke	7308	4188	15353	1000	213	2449	391	134	34050
DS Vumbi	7149	1923	14774	4516	146	2296	423	135	34571
DS Makamba	4978	1117	10321	1391	189	1743	183	18	18161
DS Nyanza-Lac	6545	1204	17914	0	495	2743	123	358	34119
DS Kiganda	3948	677	9102	2196	56	1113	95	61	12611
DS Muramvya	7713	1954	12329	0	159	1550	71	104	24322
DS Gashoho	5320	1649	20935	1325	95	1388	303	101	20763
DS Giteranyi	9829	3075	40133	0	355	2820	433	410	76145
DS Muyinga	11356	4048	40086	0	788	4116	1253	1315	122915
DS Fota	1884	332	2914	1731	17	364	52	86	28876
DS Kibumbu	3260	679	3373	2423	68	1063	205	14	14930
DS Buye	3646	2070	9982	17808	1110	3897	203	11	14955
DS Kiremba	3386	2175	23377	16252	313	2900	715	45	23557
DS Ngozi	13313	4265	41259	22802	1115	5869	658	629	147134
DS Bugarama	2781	934	8860	1018	184	2265	156	40	23855
DS Rumonge	8081	2251	17648	4418	590	3894	758	1114	41197
DS Gihofi	3843	2432	12742	1916	65	1157	105	53	9108
DS Rutana	3621	1459	12568	703	69	1050	261	248	15308
DS Butezi	2682	414	3873	7747	77	1234	282	64	13413
DS Gisuru	3251	958	4601	0	95	539	141	162	15731
DS Kinyinya	3870	1389	6118	11728	123	875	156	90	10516
DS Ruyigi	7404	1393	3495	2803	130	1947	357	426	23571
Total	306120	77773	718185	168441	12155	90395	17776	14071	4918713

Source : DHIS2

VII.6. Activités de lutte contre le Sida

VII.6.1. Cascade de dépistage du VIH et initiation au traitement

Tableau 47: Répartition des clients dépistés par district sanitaire selon la cascade de dépistage du VIH en 2021 et initiation au traitement

Etiquettes de lignes	Conseillés et dépistés VIH	Résultats VIH récupérés	Résultat VIH Positif	Contacts Conseillés et dépistés pour VIH	Contacts Conseillés et dépistés VIH+	File active sous ARV début protocole
DS Bubanza	12026	12002	72	62	7	55
DS Mpanda	23723	23714	242	329	37	240
DS Isare	21928	21926	232	729	72	231
DS Kabezi	14414	14411	74	148	16	74
DS Rwibaga	5677	5677	25	142	11	25
DS Bujumbura centre	21310	20936	684	705	230	616
DS Bujumbura nord	34205	34149	988	1279	257	1002
DS Bujumbura sud	15061	14851	519	662	151	516
DS Bururi	18316	18315	117	140	23	108
DS Matana	6215	6206	47	76	16	41
DS Rutovu	7157	7152	38	116	6	35
DS Cankuzo	16692	16686	77	286	22	74
DS Murore	15902	15764	157	763	91	159
DS Bukinanyana	12060	12059	22	4		15
DS Cibitoke	23448	23413	331	1544	105	291
DS Mabayi	20157	20107	298	2313	213	283
DS Gitaga	31354	31341	526	882	201	495
DS Kibuye	24919	24917	105	648	50	105
DS Mutaho	16871	16780	163	411	54	91
DS Ryansoro	12845	12764	95	354	35	87
DS Buhiga	22554	22535	122	340	36	116
DS Nyabikere	18652	18532	89	267	27	88
DS Gahombo	12292	12282	62	386	31	54
DS Kayanza	20789	20777	122	416	48	120
DS Musema	18298	18066	71	266	27	71
DS Busoni	16493	16493	125	284	36	125
DS Kirundo	22400	22291	234	746	84	233
DS Mukenke	16791	16770	110	378	38	110
DS Vumbi	21233	21145	132	417	38	132
DS Makamba	19013	18942	125	303	39	130
DS Nyanza-Lac	25904	25888	394	783	152	359
DS Kiganda	12214	12215	48	315	17	47
DS Muramvya	15621	15621	75	483	27	71
DS Gashoho	16828	16826	105	578	51	104
DS Giteranyi	24195	24191	224	746	88	211
DS Muyinga	28121	28082	365	869	181	497
DS Fota	6793	6750	22	28	5	22
DS Kibumbu	14538	14519	71	327	14	60
DS Buye	12445	12431	75	105	23	75
DS Kiremba	23557	23515	107	273	29	97
DS Ngozi	35345	35254	368	773	147	361
DS Bugarama	13105	13054	99	152	22	92
DS Rumonge	27899	27833	433	1038	190	433
DS Gihofi	21545	21495	144	153	23	130
DS Rutana	15684	15645	120	483	26	113
DS Butezi	11114	11041	92	278	64	88
DS Kinyinya	9499	9496	100	185	41	95
DS Ruyigi	15074	15068	69	475	23	68
DS Gisuru	9290	9287	49	191	12	44
Total général	881566	879214	8964	23631	3136	8689

Source : DHIS2

VII.6.2. Contacts indexés

Tableau 48 : Répartition des Contacts indexés par District en 2021

District sanitaire	0-11 mois		5-9 ans		12-59 mois		10-14 ans		15-19 ans		20-24 ans		25-29 ans		30-34 ans		35-39 ans		40-44ans		45-49ans		>=50 ans		Total
	M	F	M	F	M	F	M	F	M	F	M	F	M	F	M	F	M	F	M	F	M	F	M	F	
DS Bubanza	42	50	49	60	161	280	18	58	82	993	291	2675	301	2546	236	1872	186	1227	103	376	79	105	134	78	12002
DS Mpanda	38	39	39	57	183	219	34	45	303	1992	620	4790	735	4851	602	3632	554	2366	383	926	205	394	404	303	23714
DS Isare	61	83	95	105	263	287	72	126	214	1843	603	4533	801	4506	576	3450	427	2175	264	733	137	163	253	156	21926
DS Kabezi	55	38	50	50	277	304	33	73	140	824	366	2750	456	2847	343	2359	282	1572	219	624	138	189	222	200	14411
DS Rwibaga	14	23	17	22	49	43	25	39	57	262	149	987	176	1147	156	1020	122	728	72	252	64	59	88	106	5677
DS Bujumbura centre	37	46	115	100	268	237	92	73	214	1005	835	2925	1425	3533	1338	2813	1048	1420	634	578	426	223	830	721	20936
DS Bujumbura nord	39	54	134	204	374	381	112	181	299	2333	1100	6311	1736	7141	1462	5014	1195	2360	799	881	437	283	804	515	34149
DS Bujumbura sud	13	22	38	43	93	94	43	48	104	940	486	2872	751	3212	664	2259	582	1058	439	368	236	133	217	136	14851
DS Bururi	56	61	66	106	251	319	79	153	217	1264	451	3875	421	3813	347	2830	312	1752	237	663	170	212	357	303	18315
DS Matana	68	80	14	27	181	168	21	31	36	330	227	1203	208	1226	165	960	120	576	101	184	41	39	124	76	6206
DS Rutovu	45	57	37	35	254	226	61	45	126	444	223	1346	213	1284	197	1033	150	613	82	259	57	80	155	130	7152
DS Cankuzo	157	219	39	49	541	559	29	39	126	1483	605	3607	378	2917	282	2418	243	1798	155	616	97	118	138	73	16686
DS Murore	111	145	41	62	348	384	36	62	95	1619	338	3911	343	3126	229	2133	166	1540	117	535	63	101	177	82	15764
DS Bukinanyana	64	51	27	20	150	135	20	48	101	1353	246	2737	268	2526	273	1799	201	1133	148	438	79	77	112	53	12059
DS Cibitoke	104	93	73	88	225	247	48	146	233	2351	586	5031	761	4651	690	3044	632	1947	477	660	305	256	493	272	23413
DS Mabayi	50	49	44	47	128	166	46	93	237	2255	624	4338	745	3334	641	2583	678	1788	429	854	240	238	298	202	20107
DS Gitega	113	125	142	139	446	505	117	175	286	2019	1151	5242	1586	5877	1153	4558	907	2976	672	1153	372	426	645	556	31341
DS Kibuye	158	242	158	161	605	745	129	140	265	1646	753	4540	695	4248	470	3618	384	2651	329	1130	201	314	684	651	24917
DS Mutaho	36	71	33	43	125	169	37	38	109	1304	607	3107	632	3329	374	2790	290	1894	186	782	105	167	300	252	16780
DS Ryansoro	34	42	42	42	139	147	48	40	136	816	334	2701	342	2360	257	2067	198	1455	167	632	97	243	210	215	12764
DS Buhiga	148	164	132	91	600	563	95	88	226	2240	761	4580	621	4030	507	3076	387	2254	261	834	182	194	313	188	22535
DS Nyabikere	117	176	48	53	441	586	48	80	176	2071	811	3892	589	3240	336	2539	276	1777	200	639	82	138	115	102	18532
DS Gahombo	31	35	20	29	123	128	12	25	49	978	473	2787	463	2333	285	1838	196	1351	119	491	71	100	193	152	12282
DS Kayanza	25	36	99	113	244	290	32	59	150	1649	453	4699	488	4038	420	3324	378	2335	246	950	123	226	249	151	20777
DS Musema	87	86	35	47	255	291	37	74	76	1116	378	3941	475	3673	391	2987	313	2090	171	811	108	258	182	184	18066
DS Busoni	88	126	54	61	208	266	26	40	90	2147	293	3849	216	3271	156	2630	149	1733	85	542	134	136	114	79	16493
DS Kirundo	117	165	71	84	391	407	73	70	216	2221	800	4593	715	3661	556	3262	456	2228	323	818	215	203	367	279	22291
DS Mukenke	175	215	83	77	358	447	38	59	170	1671	379	3448	446	2948	399	2440	331	1633	250	561	126	153	217	146	16770
DS Vumbi	194	225	123	144	366	448	45	92	95	1689	466	4499	407	3975	336	3407	248	2709	154	934	93	184	185	127	21145
DS Makamba	104	91	37	46	302	332	38	86	125	1732	547	4584	407	3880	328	2785	206	1882	164	667	105	123	136	235	18942
DS Nyanza-Lac	138	195	93	86	526	572	93	144	252	1982	752	5783	837	4769	699	3521	588	2333	479	774	293	230	489	260	25888

District sanitaire	0-11 mois		5-9 ans		12-59 mois		10-14 ans		15-19 ans		20-24 ans		25-29 ans		30-34 ans		35-39 ans		40-44ans		45-49ans		>=50 ans		Total
	M	F	M	F	M	F	M	F	M	F	M	F	M	F	M	F	M	F	M	F	M	F	M	F	
DS Kiganda	49	71	41	65	186	211	25	46	127	559	443	1894	489	2212	431	1885	344	1613	285	601	203	169	175	91	12215
DS Muramvya	44	38	31	38	206	205	44	121	191	1195	581	2607	748	2502	553	2264	418	1604	327	750	245	239	379	291	15621
DS Gashoho	74	67	95	104	265	296	57	48	180	1623	489	3627	469	3334	350	2516	280	1723	189	528	122	126	161	103	16826
DS Giteranyi	82	90	71	99	303	319	55	82	232	2641	1075	4729	937	4090	783	3195	615	2335	466	946	297	229	291	229	24191
DS Muyinga	93	118	83	109	476	435	38	79	298	3098	873	6102	813	4916	708	4083	598	2808	469	909	212	245	329	190	28082
DS Fota	26	37	7	12	77	82	18	11	54	350	158	1223	157	1313	128	1347	90	1018	56	340	18	106	52	70	6750
DS Kibumbu	97	90	54	73	290	394	67	78	125	801	516	2544	575	2593	374	2201	258	1558	199	648	150	204	322	308	14519
DS Buye	99	125	35	60	278	332	15	31	151	1137	393	2782	395	2355	292	1734	206	1055	149	343	91	116	140	117	12431
DS Kiremba	164	206	89	104	519	653	45	99	287	1984	713	4756	603	4429	487	3849	386	2398	257	814	169	203	211	90	23515
DS Ngozi	367	544	184	154	1092	1238	193	263	491	2543	1288	6160	1403	5820	1291	4500	1041	3079	766	1095	380	336	608	418	35254
DS Bugarama	31	43	43	37	328	387	20	36	136	855	430	2427	519	2671	415	1926	323	1282	197	455	90	139	157	107	13054
DS Rumonge	83	87	91	107	350	473	71	118	435	2170	782	5260	980	5587	909	4125	820	2770	531	868	313	263	376	264	27833
DS Gihofi	199	257	93	70	544	588	76	64	171	2183	652	5334	517	4181	362	2900	275	1862	155	593	82	126	115	96	21495
DS Rutana	136	181	82	78	379	476	67	74	201	1136	757	3340	623	2795	463	2083	278	1257	197	387	123	117	207	208	15645
DS Butezi	102	131	59	60	237	289	30	72	120	1354	265	2541	194	2109	120	1512	96	1097	74	336	45	57	91	50	11041
DS Kinyinya	27	23	23	19	132	128	5	19	84	1090	385	2250	245	1698	159	1429	141	998	78	293	34	71	100	65	9496
DS Ruyigi	123	153	74	81	414	443	101	76	240	1338	552	2959	541	2389	406	2129	325	1402	226	490	165	136	197	108	15068
DS Gisuru	63	89	40	37	200	248	26	39	83	1373	325	2087	147	1632	102	1191	86	884	61	342	45	70	75	42	9287
Total	4378	5454	3243	3598	15151	17142	2590	3826	8611	74002	27385	178758	28992	164918	23201	128930	18785	86097	13147	31403	7865	8717	13191	9830	879214

Source : DHIS2

VII.6.3. File active des PVVIH

Tableau 49 : Répartition de la file active selon l'âge et le sexe par Province et par district en Décembre 2021

District sanitaire	0-11 mois		5-9 ans		12-59 mois		10-14 ans		15-19 ans		20-24 ans		25-29ans		30-34ans		35-39ans		40-44ans		45-49ans		≥50 ans		Total
	M	F	M	F	M	F	M	F	M	F	M	F	M	F	M	F	M	F	M	F	M	F	M	F	
DS Bubanza	42	50	49	60	161	280	18	58	82	993	291	2675	301	2546	236	1872	186	1227	103	376	79	105	134	78	12002
DS Mpanda	38	39	39	57	183	219	34	45	303	1992	620	4790	735	4851	602	3632	554	2366	383	926	205	394	404	303	23714
DS Isare	61	83	95	105	263	287	72	126	214	1843	603	4533	801	4506	576	3450	427	2175	264	733	137	163	253	156	21926
DS Kabezi	55	38	50	50	277	304	33	73	140	824	366	2750	456	2847	343	2359	282	1572	219	624	138	189	222	200	14411
DS Rwibaga	14	23	17	22	49	43	25	39	57	262	149	987	176	1147	156	1020	122	728	72	252	64	59	88	106	5677
DS Bujumbura centre	37	46	115	100	268	237	92	73	214	1005	835	2925	1425	3533	1338	2813	1048	1420	634	578	426	223	830	721	20936
DS Bujumbura nord	39	54	134	204	374	381	112	181	299	2333	1100	6311	1736	7141	1462	5014	1195	2360	799	881	437	283	804	515	34149
DS Bujumbura sud	13	22	38	43	93	94	43	48	104	940	486	2872	751	3212	664	2259	582	1058	439	368	236	133	217	136	14851
DS Bururi	56	61	66	106	251	319	79	153	217	1264	451	3875	421	3813	347	2830	312	1752	237	663	170	212	357	303	18315
DS Matana	68	80	14	27	181	168	21	31	36	330	227	1203	208	1226	165	960	120	576	101	184	41	39	124	76	6206
DS Rutovu	45	57	37	35	254	226	61	45	126	444	223	1346	213	1284	197	1033	150	613	82	259	57	80	155	130	7152
DS Cankuzo	157	219	39	49	541	559	29	39	126	1483	605	3607	378	2917	282	2418	243	1798	155	616	97	118	138	73	16686
DS Murore	111	145	41	62	348	384	36	62	95	1619	338	3911	343	3126	229	2133	166	1540	117	535	63	101	177	82	15764
DS Bukinanyana	64	51	27	20	150	135	20	48	101	1353	246	2737	268	2526	273	1799	201	1133	148	438	79	77	112	53	12059
DS Cibitoke	104	93	73	88	225	247	48	146	233	2351	586	5031	761	4651	690	3044	632	1947	477	660	305	256	493	272	23413
DS Mabayi	50	49	44	47	128	166	46	93	237	2255	624	4338	745	3334	641	2583	678	1788	429	854	240	238	298	202	20107
DS Gitega	113	125	142	139	446	505	117	175	286	2019	1151	5242	1586	5877	1153	4558	907	2976	672	1153	372	426	645	556	31341
DS Kibuye	158	242	158	161	605	745	129	140	265	1646	753	4540	695	4248	470	3618	384	2651	329	1130	201	314	684	651	24917
DS Mutaho	36	71	33	43	125	169	37	38	109	1304	607	3107	632	3329	374	2790	290	1894	186	782	105	167	300	252	16780
DS Ryansoro	34	42	42	42	139	147	48	40	136	816	334	2701	342	2360	257	2067	198	1455	167	632	97	243	210	215	12764
DS Buhiga	148	164	132	91	600	563	95	88	226	2240	761	4580	621	4030	507	3076	387	2254	261	834	182	194	313	188	22535
DS Nyabikere	117	176	48	53	441	586	48	80	176	2071	811	3892	589	3240	336	2539	276	1777	200	639	82	138	115	102	18532
DS Gahombo	31	35	20	29	123	128	12	25	49	978	473	2787	463	2333	285	1838	196	1351	119	491	71	100	193	152	12282
DS Kayanza	25	36	99	113	244	290	32	59	150	1649	453	4699	488	4038	420	3324	378	2335	246	950	123	226	249	151	20777
DS Musema	87	86	35	47	255	291	37	74	76	1116	378	3941	475	3673	391	2987	313	2090	171	811	108	258	182	184	18066
DS Busoni	88	126	54	61	208	266	26	40	90	2147	293	3849	216	3271	156	2630	149	1733	85	542	134	136	114	79	16493
DS Kirundo	117	165	71	84	391	407	73	70	216	2221	800	4593	715	3661	556	3262	456	2228	323	818	215	203	367	279	22291
DS Mukenke	175	215	83	77	358	447	38	59	170	1671	379	3448	446	2948	399	2440	331	1633	250	561	126	153	217	146	16770
DS Vumbi	194	225	123	144	366	448	45	92	95	1689	466	4499	407	3975	336	3407	248	2709	154	934	93	184	185	127	21145
DS Makamba	104	91	37	46	302	332	38	86	125	1732	547	4584	407	3880	328	2785	206	1882	164	667	105	123	136	235	18942
DS Nyanza-Lac	138	195	93	86	526	572	93	144	252	1982	752	5783	837	4769	699	3521	588	2333	479	774	293	230	489	260	25888

District sanitaire	0-11 mois		5-9 ans		12-59 mois		10-14 ans		15-19 ans		20-24 ans		25-29ans		30-34ans		35-39ans		40-44ans		45-49ans		>=50 ans		Total
	M	F	M	F	M	F	M	F	M	F	M	F	M	F	M	F	M	F	M	F	M	F	M	F	
DS Kiganda	49	71	41	65	186	211	25	46	127	559	443	1894	489	2212	431	1885	344	1613	285	601	203	169	175	91	12215
DS Muramvya	44	38	31	38	206	205	44	121	191	1195	581	2607	748	2502	553	2264	418	1604	327	750	245	239	379	291	15621
DS Gashoho	74	67	95	104	265	296	57	48	180	1623	489	3627	469	3334	350	2516	280	1723	189	528	122	126	161	103	16826
DS Giteranyi	82	90	71	99	303	319	55	82	232	2641	1075	4729	937	4090	783	3195	615	2335	466	946	297	229	291	229	24191
DS Muyinga	93	118	83	109	476	435	38	79	298	3098	873	6102	813	4916	708	4083	598	2808	469	909	212	245	329	190	28082
DS Fota	26	37	7	12	77	82	18	11	54	350	158	1223	157	1313	128	1347	90	1018	56	340	18	106	52	70	6750
DS Kibumbu	97	90	54	73	290	394	67	78	125	801	516	2544	575	2593	374	2201	258	1558	199	648	150	204	322	308	14519
DS Buye	99	125	35	60	278	332	15	31	151	1137	393	2782	395	2355	292	1734	206	1055	149	343	91	116	140	117	12431
DS Kiremba	164	206	89	104	519	653	45	99	287	1984	713	4756	603	4429	487	3849	386	2398	257	814	169	203	211	90	23515
DS Ngozi	367	544	184	154	1092	1238	193	263	491	2543	1288	6160	1403	5820	1291	4500	1041	3079	766	1095	380	336	608	418	35254
DS Bugarama	31	43	43	37	328	387	20	36	136	855	430	2427	519	2671	415	1926	323	1282	197	455	90	139	157	107	13054
DS Rumonge	83	87	91	107	350	473	71	118	435	2170	782	5260	980	5587	909	4125	820	2770	531	868	313	263	376	264	27833
DS Gihofi	199	257	93	70	544	588	76	64	171	2183	652	5334	517	4181	362	2900	275	1862	155	593	82	126	115	96	21495
DS Rutana	136	181	82	78	379	476	67	74	201	1136	757	3340	623	2795	463	2083	278	1257	197	387	123	117	207	208	15645
DS Butezi	102	131	59	60	237	289	30	72	120	1354	265	2541	194	2109	120	1512	96	1097	74	336	45	57	91	50	11041
DS Kinyinya	27	23	23	19	132	128	5	19	84	1090	385	2250	245	1698	159	1429	141	998	78	293	34	71	100	65	9496
DS Ruyigi	123	153	74	81	414	443	101	76	240	1338	552	2959	541	2389	406	2129	325	1402	226	490	165	136	197	108	15068
DS Gisuru	63	89	40	37	200	248	26	39	83	1373	325	2087	147	1632	102	1191	86	884	61	342	45	70	75	42	9287
Total	4378	5454	3243	3598	15151	17142	2590	3826	8611	74002	27385	178758	28992	164918	23201	128930	18785	86097	13147	31403	7865	8717	13191	9830	879214

Source : DHIS2

VII.6.5. Personnes vivant avec le VIH sous ARV

Tableau 50 : Répartition des personnes vivant avec le VIH sous ARV selon l'âge et par sexe par province et par district en Décembre en 2021

District sanitaire	0-11 mois		12-59 mois		5-9 ans		10-14 ans		15-19 ans		20-24 ans		25-29 ans		30-34 ans		35-39 ans		40-44 ans		45-49 ans		>=50 ans		Total
	F	M	F	M	F	M	F	M	F	M	F	M	F	M	F	M	F	M	F	M	F	M	F	M	
DS Bubanza	2	0	2	1	4	2	0	4	6	3	22	3	35	12	40	20	44	15	34	21	35	20	42	42	409
DS Mpanda	0	0	4	4	10	8	8	11	24	9	73	16	109	36	89	33	108	51	88	28	65	43	142	124	1083
DS Isale	0	1	5	7	14	12	23	7	44	14	80	27	125	38	115	54	135	75	115	61	89	64	158	125	1388
DS Kabezi	0	1	2	4	4	4	4	13	7	9	26	11	50	5	56	21	43	22	54	31	40	22	82	59	570
DS Rwibaga	0	0	0	0	1	1	4	4	3	5	9	8	13	7	23	7	29	6	32	17	54	15	98	67	403
DS Bujumbura centre	0	0	5	10	42	39	84	90	171	138	318	140	517	120	631	159	815	230	955	403	959	467	1595	1317	9205
DS Bujumbura nord	0	4	24	17	56	66	100	80	237	152	513	167	786	218	861	201	931	328	1005	409	985	510	2127	1571	11348
DS Bujumbura sud	0	0	0	4	10	16	35	30	64	40	183	48	269	73	275	85	263	162	307	209	305	192	490	419	3479
DS Bururi	1	1	4	3	9	11	15	15	17	21	33	13	67	23	57	24	90	24	69	47	110	35	262	144	1095
DS Matana	0	0	2	0	2	0	14	4	12	12	14	8	23	15	26	12	34	10	31	10	60	20	132	87	528
DS Rutovu	0	0	1	3	1	1	1	4	4	7	7	4	12	4	15	7	21	4	11	12	23	7	66	42	257
DS Cankuzo	0	0	2	4	6	6	13	16	10	11	34	15	50	20	67	12	55	22	55	26	57	33	90	76	680
DS Murore	0	0	1	2	5	4	5	5	12	12	43	7	56	16	53	27	64	26	50	41	35	32	66	64	626
DS Bukinanyana	0	1	1	0	0	2	0	1	1	0	6	0	4	0	6	6	8	2	11	4	8	3	14	13	91
DS Cibitoke	3	6	3	3	11	8	13	12	32	17	86	26	121	26	116	29	118	50	88	53	91	48	174	146	1280
DS Mabayi	0	0	1	0	8	2	4	5	15	2	33	11	49	42	82	32	63	28	37	50	27	13	68	40	612
DS Gitega	2	0	10	6	28	19	43	45	90	46	175	57	293	85	334	110	455	164	462	184	483	218	846	548	4703
DS Kibuye	0	1	5	3	6	10	19	20	9	17	38	5	52	12	65	30	67	30	89	46	96	39	148	110	917
DS Mutaho	0	1	5	4	6	5	4	10	13	11	36	6	55	18	65	32	96	32	86	35	66	41	127	117	871
DS Ryansoro	0	0	3	4	6	9	15	13	30	13	21	10	42	12	55	16	56	32	77	36	61	34	145	92	782
DS Buhiga	1	0	7	4	13	9	20	25	26	25	57	16	91	33	85	34	125	33	117	45	84	41	150	129	1170
DS Nyabikere	1	2	4	4	6	4	10	6	17	2	36	7	49	12	58	21	56	35	47	25	40	28	50	57	577
DS Gahombo	0	0	3	2	9	5	8	8	14	12	19	8	50	12	51	18	57	35	61	32	65	32	136	104	741
DS Kayanza	0	0	2	4	7	5	26	30	47	44	93	34	133	40	154	54	188	74	145	74	143	86	248	241	1872
DS Musema	1	0	2	0	6	11	20	12	14	13	32	9	41	19	51	14	77	41	89	27	72	36	120	105	812
DS Busoni	0	0	2	1	4	7	11	14	27	12	83	15	92	36	126	49	100	63	84	55	63	40	97	92	1073
DS Kirundo	0	0	3	2	13	17	22	15	60	34	204	56	292	95	292	149	311	146	291	146	243	148	366	437	3342
DS Mukenke	1	2	4	14	8	8	13	14	45	9	87	38	127	65	176	72	168	101	113	85	100	76	153	140	1619
DS Vumbi	0	0	8	5	16	15	15	14	12	22	88	21	146	33	176	81	159	69	96	73	80	62	133	140	1464
DS Makamba	2	3	4	5	6	11	17	12	24	14	75	19	88	28	106	40	102	60	100	63	105	59	205	153	1301
DS Nyanza-Lac	1	0	3	3	14	9	18	14	29	17	107	18	169	41	174	45	188	91	161	89	140	109	186	201	1827

District sanitaire	0-11 mois		12-59 mois		5-9 ans		10-14 ans		15-19 ans		20-24 ans		25-29 ans		30-34 ans		35-39 ans		40-44 ans		45-49 ans		≥50 ans		Total
	F	M	F	M	F	M	F	M	F	M	F	M	F	M	F	M	F	M	F	M	F	M	F	M	
DS Kiganda	1	0	0	0	1	3	3	5	5	6	12	4	16	4	21	4	29	18	33	16	37	22	67	60	367
DS Muramvya	0	0	3	1	6	11	17	12	20	25	37	19	29	10	63	14	69	30	83	31	88	37	158	93	856
DS Gashoho	0	0	2	2	4	8	10	7	17	4	43	6	62	17	80	23	121	29	75	36	62	32	104	96	840
DS Giteranyi	0	0	6	3	5	11	15	12	30	17	108	25	152	74	126	88	123	73	114	73	73	53	151	99	1431
DS Muyinga	0	0	5	4	11	9	19	23	60	37	134	30	202	69	192	56	237	90	199	104	174	82	239	235	2211
DS Fota	1	0	1	0	3	0	2	6	8	3	7	3	17	2	14	9	18	5	22	7	22	7	61	32	250
DS Kibumbu	0	1	1	3	4	3	8	4	18	20	28	9	42	9	38	14	80	30	87	25	90	32	173	108	827
DS Buye	0	0	2	1	3	2	8	9	13	7	46	19	66	36	54	31	65	39	41	40	43	34	81	55	695
DS Kiremba	0	0	1	4	8	7	14	16	32	24	68	24	102	42	109	63	92	54	110	69	84	43	100	102	1168
DS Ngozi	1	0	5	4	23	24	22	40	80	43	182	62	275	78	303	93	308	163	285	184	277	154	401	316	3323
DS Bugarama	0	0	1	5	1	1	4	0	10	4	28	7	34	5	41	7	33	17	17	8	15	13	48	39	338
DS Rumonge	4	3	7	7	13	7	33	30	41	26	124	23	193	40	190	60	194	72	176	65	171	93	235	194	2001
DS Gihofi	1	0	2	1	3	6	6	4	13	4	41	6	55	30	59	11	85	29	63	47	32	37	57	56	648
DS Rutana	1	0	5	4	4	6	18	8	18	12	45	26	55	24	57	28	68	27	73	29	80	31	159	121	899
DS Butezi	1	0	2	1	3	3	8	7	5	6	23	7	22	19	26	8	28	11	34	13	22	14	34	37	334
DS Kinyinya	0	1	1	1	2	6	7	6	10	2	27	13	43	17	51	14	46	25	42	24	30	22	66	61	517
DS Ruyigi	0	0	1	4	6	4	13	7	13	8	26	12	50	9	42	20	57	30	63	42	49	33	119	95	703
DS Gisuru	0	0	3	1	2	4	2	3	9	3	17	10	25	10	28	12	41	19	23	20	23	18	25	31	329
Total général	25	28	170	169	433	441	793	752	1518	994	3627	1128	5446	1691	5974	2049	6720	2822	6500	3270	6156	3330	10994	8832	73862

Source : DHIS2

VII.6.6. Protection de la transmission du VIH de la mère à l'enfant

Tableau 51 : Répartition des clientes dépistées VIH/Syphilis et prises en charge dans le cadre de la PTME par province et par district en 2021

Étiquettes de lignes	Nb de femmes vues pour CPN 1	VIH+ avant grossesse reçu en CPN1	Dépistées VIH en CPN1 et résultats récupérés	Dépistées VIH+ en CPN1	CPN1 : Dépistée VIH+ et mise sous ARV	CPN1 : Femmes dépistées pour syphilis	CPN1 : Dépistées positif syphilis	CPN1 : Dépistées syphilis positives et mis sous traitement	CPN : Femme dépistée à l'Hépatite virale B	CPN : Femme dépistée VHB+
DS Bubanza	9663	12	8468	10	10	7115	15	15	0	0
DS Mpanda	15561	11	15234	5	5	14759	15	15	0	0
DS Isare	12036	46	11889	30	30	11190	27	23	0	0
DS Kabezi	8265	6	7871	4	4	7203	13	10	112	0
DS Rwibaga	3870	4	3849	0	0	3849	0	0	147	0
DS Bujumbura centre	7413	194	6421	45	42	6433	115	111	542	11
DS Bujumbura nord	21163	410	19714	123	119	18790	194	159	137	2
DS Bujumbura sud	9508	71	6939	39	38	6571	69	69	0	0
DS Bururi	7355	6	7336	6	6	7334	10	10	796	32
DS Matana	3657	1	3615	1	1	3276	2	2	0	0
DS Rutovu	3798	3	3763	1	1	3756	3	3	0	0
DS Cankuzo	8527	6	8312	6	5	7621	24	23	82	0
DS Murore	10446	11	9975	11	11	8607	18	14	0	0
DS Bukinanyana	7951	2	7110	3	3	6325	7	7	0	0
DS Cibitoke	12975	44	12043	27	24	11578	65	65	23	0
DS Mabayi	8969	6	8227	1	1	7150	8	8	0	0
DS Gitega	14764	77	13766	38	37	9747	74	70	1	0
DS Kibuye	11364	29	11174	3	3	11163	34	33	0	0
DS Mutaho	9276	9	8241	2	2	7226	51	25	0	0
DS Ryansoro	6661	4	6485	3	3	5812	5	5	0	0
DS Buhiga	14810	23	13087	7	7	13091	100	100	0	0
DS Nyabikere	12061	12	11224	10	10	8234	16	15	0	0
DS Gahombo	6556	9	6445	2	2	6310	6	6	0	0
DS Kayanza	10673	25	10413	10	10	9833	32	30	0	0
DS Musema	9034	16	8847	1	1	8568	8	8	0	0
DS Busoni	8487	44	8110	17	17	7470	97	97	0	0
DS Kirundo	11022	74	10753	27	26	10956	172	169	0	0
DS Mukenke	8133	54	8108	10	10	8108	108	108	0	0
DS Vumbi	9542	58	9500	20	19	9396	97	87	0	0
DS Makamba	16019	5	14902	4	4	8465	30	29	0	0
DS Nyanza-Lac	16987	14	14623	22	22	12778	27	27	13	0
DS Kiganda	7571	1	7110	3	3	6600	5	3	0	0
DS Muramvya	8146	4	7218	6	6	6173	28	28	8	0
DS Gashoho	10218	34	8694	15	15	7501	51	51	0	0
DS Giteranyi	14429	41	12621	35	34	9691	88	85	0	0
DS Muyinga	19756	51	13668	17	16	10584	28	24	2	0
DS Fota	4667	4	4665	2	2	4667	3	3	0	0
DS Kibumbu	6893	3	6702	6	6	6459	6	6	0	0
DS Buye	6681	4	6454	5	5	6397	3	3	0	0
DS Kiremba	14006	10	13833	15	14	12868	125	94	31	0
DS Ngozi	13708	89	13385	26	26	12975	54	52	5	0
DS Bugarama	6777	4	6727	16	15	6379	12	12	4	0
DS Rumonge	15028	32	14929	31	31	14588	42	42	9	0
DS Gihofi	14449	4	12879	16	16	11145	13	13	0	0
DS Rutana	9062	2	9028	2	2	8961	5	4	0	0
DS Butezi	6940	3	6502	1	1	5254	24	4	2	2
DS Kinyinya	9033	3	5840	3	3	5401	7	7	0	0
DS Ruyigi	7691	24	7501	2	2	6923	10	10	0	0
DS Gisuru	8513	10	4993	3	2	3837	5	5	0	0
Total général	500114	1609	459193	692	672	415117	1951	1789	1914	47

Source : DHIS2

VII.6.7. Suivi de la charge virale chez les PVVIH

Tableau 52 : Répartition des PVVIH selon la charge virale par district sanitaire en 2021

District sanitaire	PLHIV.T_1 (PVVIH attedues)	PVVIH : Total File active	Total PVVIH sous ARV	PVVIH : Résultats CV reçus	PVVIH : Total CV indétectables
DS Bubanza	745	409	409	402	374
DS Mpanda	1688	1085	1083	702	623
DS Isare	3774	1388	1388	476	426
DS Kabezi	969	570	570	335	296
DS Rwibaga	397	403	403	75	68
DS Bujumbura centre	4989	9215	9205	8314	7845
DS Bujumbura nord	7489	11355	11348	10438	9698
DS Bujumbura sud	5156	3479	3479	3041	2857
DS Bururi	414	1102	1095	848	791
DS Matana	2141	531	528	385	357
DS Rutovu		257	257	172	161
DS Cankuzo	515	680	680	373	325
DS Murore	365	626	626	350	309
DS Bukinyana	820	91	91	35	32
DS Cibitoke	2455	1280	1280	746	704
DS Mabayi	954	612	612	330	258
DS Gitega	5463	4704	4703	3280	3017
DS Kibuye	1631	917	917	488	435
DS Mutaho	2056	874	871	413	368
DS Ryansoro	889	782	782	422	386
DS Buhiga	960	1170	1170	816	741
DS Nyabikere	1261	578	577	224	199
DS Gahombo	1155	741	741	411	382
DS Kayanza	2146	1872	1872	1237	1154
DS Musema	1821	812	812	359	345
DS Busoni	1212	1073	1073	406	380
DS Kirundo	2184	3342	3342	1621	1580
DS Mukenke	1842	1619	1619	628	595
DS Vumbi	1851	1464	1464	774	750
DS Makamba	940	1303	1301	874	813
DS Nyanza-Lac	1908	1828	1827	926	839
DS Kiganda	439	367	367	258	242
DS Muramvya	586	856	856	687	607
DS Gashoho	877	840	840	263	226
DS Giteranyi	3422	1431	1431	445	370
DS Muyinga	1533	2211	2211	1049	967
DS Fota	1141	250	250	133	129
DS Kibumbu	1650	828	827	525	497
DS Buye	521	696	695	314	274
DS Kiremba	984	1169	1168	545	513
DS Ngozi	1886	3325	3323	2165	2081
DS Bugarama	757	338	338	180	172
DS Rumonge	3618	2001	2001	1429	1304
DS Gihofi	1377	648	648	362	324
DS Rutana	526	899	899	672	619
DS Butezi	247	334	334	169	151
DS Gisuru	1223	329	329	300	235
DS Kinyinya		517	517	271	261
DS Ruyigi	630	705	703	376	345
Total	81607	73906	73862	50044	46425

Source : DHIS2 et Spectrum

VII.6.8. Activités conjointes TB/VIH

Tableau 53 : Répartition des PVVIH suivies en 2021 pour le diagnostic et prévention de la Tuberculose en 2021

District sanitaire	PVVIH venues en consultation	PVVIH ayant bénéficié screening TB	PVVIH positives au screening TB	PVVIH testées pour TB	PVVIH testées TB+	PVVIH enrôlées au traitement anti TB	NC INH pour AC ARV	NC INH pour NC ARV	PVVIH : Ayant terminé la prophylaxie INH
DS Bubanza	393	340	2	2	1	1	13	1	114
DS Mpanda	1105	1083	7	7	1	1	25	26	100
DS Isare	1434	1424	1	1	0	0	7	14	325
DS Kabezi	486	483	1	1	0	0	5	7	15
DS Rwibaga	451	451	0	0	0	0	3	1	382
DS Bujumbura centre	5935	5754	21	19	1	1	76	80	238
DS Bujumbura nord	7959	6403	31	25	3	4	243	137	1669
DS Bujumbura sud	3110	2598	28	11	10	1	69	47	2331
DS Bururi	593	539	1	1	1	1	58	7	13
DS Matana	621	607	0	0	0	0	7	11	67
DS Rutovu	191	189	0	0	0	0	0	8	22
DS Cankuzo	577	574	1	1	0	0	5	11	211
DS Murore	862	862	0	0	0	0	2	16	199
DS Bukinanyana	5	3	0	0	0	0	1	2	15
DS Cibitoke	1411	943	2	2	2	2	24	11	30
DS Mabayi	1182	1116	0	0	0	0	16	148	19
DS Gitega	4193	3858	9	9	2	2	21	44	346
DS Kibuye	908	887	1	1	1	1	2	6	71
DS Mutaho	790	829	2	0	0	0	21	9	69
DS Ryansoro	1059	487	0	0	0	0	2	1	4
DS Buhiga	1178	1176	4	3	1	1	0	14	46
DS Nyabikere	582	570	0	0	0	0	12	20	62
DS Gahombo	784	755	4	5	1	1	3	7	66
DS Kayanza	2774	2717	11	11	2	2	12	17	25
DS Musema	789	708	1	1	0	0	19	10	472
DS Busoni	1289	1289	1	1	1	1	2	10	28
DS Kirundo	2890	2889	9	9	5	5	25	19	754
DS Mukenke	1567	1565	2	2	2	2	5	3	137
DS Vumbi	1997	1997	7	7	0	0	4	15	922
DS Makamba	1932	1840	0	0	0	0	23	19	25
DS Nyanza-Lac	2997	2932	0	0	0	0	10	39	1028
DS Kiganda	442	441	18	17	0	0	1	2	14
DS Muramvya	749	749	1	1	1	1	8	2	2
DS Gashoho	776	776	1	1	1	1	7	2	25
DS Giteranyi	2784	2776	1	1	0	0	96	42	303
DS Muyinga	3029	2965	1	1	1	1	170	46	412
DS Fota	249	249	0	0	0	0	1	1	63
DS Kibumbu	445	439	2	2	1	1	31	3	95
DS Buye	824	805	1	1	0	0	12	8	613
DS Kiremba	1110	1063	2	2	1	1	2	5	67
DS Ngozi	4248	4050	3	3	1	1	3	20	668
DS Bugarama	359	324	0	0	0	0	3	9	1
DS Rumonge	1529	1457	3	3	0	0	28	59	114
DS Gihofi	761	741	0	0	0	0	16	14	38
DS Rutana	1141	1091	0	0	0	0	11	14	28
DS Butezi	269	251	1	1	1	1	0	21	92
DS Kinyinya	630	600	2	2	1	1	10	0	70
DS Ruyigi	2118	1091	0	0	0	0	4	4	5
DS Gisuru	310	298	0	0	0	0	15	2	49
Total	73817	68034	182	154	42	34	1133	1014	12464

Source : DHIS2

VII.6.9. Infections sexuellement transmissibles et les infections opportunistes

Tableau 54 : Répartition des infections sexuellement transmissibles par province et par district sanitaire en 2021

District sanitaire	NC IST : écoulement urétral diagnostiqué	NC IST : écoulement urétral traité	NC IST : écoulement vaginal diagnostiqué	NC IST : écoulement vaginal traité	NC IST : conjonctivite du nouveau- né diagnostiquée	NC IST : conjonctivite du nouveau- né traitée	NC IST : ulcération génitale diagnostiquée	NC IST : ulcération génitale traitée
DS Bubanza	649	644	2420	2362	434	432	540	534
DS Mpanda	482	479	2145	2093	35	35	1118	1108
DS Isare	846	816	3074	3049	41	42	1231	1216
DS Kabezi	240	239	1791	1761	53	53	531	530
DS Rwibaga	137	136	753	740	1	1	605	603
DS Bujumbura centre	479	466	717	708	6	23	265	266
DS Bujumbura nord	1211	1173	2224	2154	105	109	852	804
DS Bujumbura sud	785	765	938	945	115	157	420	414
DS Bururi	677	673	1370	1338	11	11	470	469
DS Matana	181	182	300	290	11	11	209	206
DS Rutovu	377	371	548	528	6	6	162	153
DS Cankuzo	725	721	1469	1459	260	260	1539	1518
DS Murore	800	782	1479	1451	85	85	727	708
DS Bukinyanya	759	755	1756	1724	194	194	490	483
DS Cibitoke	978	948	2526	2489	36	36	1660	1643
DS Mabayi	667	660	1754	1726	25	25	1013	1010
DS Gitega	427	421	1266	1244	65	70	1065	1053
DS Kibuye	381	373	1498	1472	54	54	1115	1107
DS Mutaho	466	411	1351	1128	52	52	862	819
DS Ryansoro	102	102	548	531	68	68	429	425
DS Buhiga	727	718	1485	1483	205	219	1287	1278
DS Nyabikere	155	155	513	508	31	28	770	768
DS Gahombo	228	221	872	868	80	80	1093	1058
DS Kayanza	639	632	1406	1395	88	86	906	892
DS Musema	533	520	953	896	391	391	1079	1073
DS Busoni	859	848	2040	2018	98	88	897	891
DS Kirundo	633	639	1251	1231	9	13	298	295
DS Mukenke	576	575	1030	995	14	14	635	632
DS Vumbi	1007	973	1714	1687	32	39	1064	1019
DS Makamba	781	771	2519	2452	288	291	1139	1128
DS Nyanza-Lac	755	710	3043	2969	143	143	671	653
DS Kiganda	230	228	978	971	73	74	435	422
DS Muramvya	549	439	985	968	85	85	616	615
DS Gashoho	1176	1175	2068	2061	121	121	942	941
DS Giteranyi	989	971	1797	1767	181	180	842	824
DS Muyinga	1090	1073	2150	2100	15	15	1024	1012
DS Fota	155	150	647	620	105	103	285	268
DS Kibumbu	364	358	1173	1170	287	287	728	713
DS Buye	496	492	1248	1229	63	62	417	410
DS Kiremba	1070	1066	2077	2060	68	80	728	712
DS Ngozi	1139	1108	2079	2044	109	110	863	851
DS Bugarama	601	598	1507	1460	606	614	521	516
DS Rumonge	1031	1027	2845	2802	143	132	1004	1001
DS Gihofi	351	347	1689	1669	9	22	1288	1275
DS Rutana	317	309	1365	1343	36	46	682	676
DS Butezi	140	138	508	505	410	410	519	514
DS Kinyinya	49	48	289	283	97	97	239	238
DS Ruyigi	147	146	569	569	29	29	276	270
DS Gisuru	101	101	436	432	47	47	383	384
Total général	28257	27653	71163	69747	5520	5630	36934	36398

Source : DHIS2

VII.6.10. Hépatites virales

Tableau 55 : Répartition des cas d'hépatites virales par province et par district sanitaire en 2021

District sanitaire	Examens effectués : HS17 AgHbs	Résultats anormaux : HS17 AgHbs	Examens effectués : HS18 AcHVC	Résultats anormaux : HS18 AcHVC	Nb cas-B15 Hépatite aigue A	Nb cas-B16 Hépatite virale B	Nb cas-B18 Hépatite virale chronique
DS Bubanza	0	0	0	0	0	2	1
DS Mpanda	128	14	128	16	0	1	1
DS Isare	116	10	100	9	1	4	4
DS Kabezi	260	4	89	2	0	4	2
DS Rwibaga	0	0	0	0	1	6	20
DS Bujumbura centre	3166	13	2122	10	16	47	49
DS Bujumbura nord	5946	1083	5635	991	3	3	7
DS Bujumbura sud	367	7	1050	52	1	9	5
DS Bururi	0	0	0	0	0	0	18
DS Matana	980	63	1018	61	0	50	1
DS Rutovu	74	10	69	8	0	0	0
DS Cankuzo	0	0	0	0	1	13	19
DS Murore	0	0	0	0	0	9	20
DS Bukinanyana	6	0	5	0	0	0	0
DS Cibitoke	65	7	69	9	0	7	47
DS Mabayi	22	1	22	2	0	0	0
DS Gitega	2094	74	1884	93	2	51	18
DS Kibuye	0	0	0	0	0	23	1
DS Mutaho	12	4	5	0	0	7	0
DS Ryansoro	119	13	118	3	0	6	0
DS Buhiga	0	0	0	0	0	7	7
DS Nyabikere	0	0	0	0	0	0	0
DS Gahombo	0	0	0	0	1	0	3
DS Kayanza	33	0	12	0	0	0	0
DS Musema	0	0	0	0	0	2	0
DS Busoni	0	0	0	0	0	0	0
DS Kirundo	11	0	15	0	1	1	9
DS Mukenke	0	0	0	0	0	0	1
DS Vumbi	0	0	0	0	0	0	0
DS Makamba	1143	31	1144	34	0	1	1
DS Nyanza-Lac	44	0	20	0	0	0	2
DS Kiganda	0	0	0	0	1	5	13
DS Muramvya	99	12	92	6	0	1	10
DS Gashoho	0	0	0	0	0	4	1
DS Giteranyi	0	0	0	0	0	0	3
DS Muyinga	881	38	917	25	0	0	8
DS Fota	0	0	0	0	0	0	0
DS Kibumbu	104	0	95	0	0	5	20
DS Buye	0	0	0	0	0	0	0
DS Kiremba	28	0	28	0	0	3	1
DS Ngozi	370	17	344	8	4	2	13
DS Bugarama	3	0	3	0	0	0	0
DS Rumonge	1469	58	1354	29	4	6	6
DS Gihofi	14	5	10	1	0	2	0
DS Rutana	126	2	129	6	0	11	25
DS Butezi	347	14	416	19	0	1	2
DS Kinyinya	387	39	421	27	0	53	21
DS Ruyigi	1071	84	1375	82	12	16	3
DS Gisuru	0	0	0	0	0	1	0
Total	19485	1603	18689	1493	48	363	362

Source : DHIS2

VII.6.11. Couverture de la cascade des trois 95

Tableau 56: Répartition des couvertures de la cascade des trois 95 par district en 2021

District sanitaire	1er 95 (%)	2ème 95 (%)	Taux d'accessibilité à la charge virale (%)	3ème 95 (%)
DS Bubanza	55	100	98	93
DS Mpanda	64	100	65	89
DS Isare	37	100	34	89
DS Kabezi	59	100	59	88
DS Rwibaga	102	100	19	91
DS Bujumbura centre	185	100	90	94
DS Bujumbura nord	152	100	92	93
DS Bujumbura sud	67	100	87	94
DS Bururi	266	99	77	93
DS Matana	25	99	73	93
DS Rutovu	25	100	67	94
DS Cankuzo	132	100	55	87
DS Murore	172	100	56	88
DS Bukinyanya	11	100	38	91
DS Cibitoke	52	100	58	94
DS Mabayi	64	100	54	78
DS Gitega	86	100	70	92
DS Kibuye	56	100	53	89
DS Mutaho	43	100	47	89
DS Ryansoro	88	100	54	91
DS Buhiga	122	100	70	91
DS Nyabikere	46	100	39	89
DS Gahombo	64	100	55	93
DS Kayanza	87	100	66	93
DS Musema	45	100	44	96
DS Busoni	89	100	38	94
DS Kirundo	153	100	49	97
DS Mukenke	88	100	39	95
DS Vumbi	79	100	53	97
DS Makamba	139	100	67	93
DS Nyanza-Lac	96	100	51	91
DS Kiganda	84	100	70	94
DS Muramvya	146	100	80	88
DS Gashoho	96	100	31	86
DS Giteranyi	42	100	31	83
DS Muyinga	144	100	47	92
DS Fota	22	100	53	97
DS Kibumbu	50	100	63	95
DS Buye	134	100	45	87
DS Kiremba	119	100	47	94
DS Ngozi	176	100	65	96
DS Bugarama	45	100	53	96
DS Rumonge	55	100	71	91
DS Gihofi	47	100	56	90
DS Rutana	171	100	75	92
DS Butezi	135	100	51	89
DS Gisuru	42	100	91	78
DS Kinyinya	42	100	52	96
DS Ruyigi	112	100	53	92
Total général	91	100	68	93

Source : DHIS2

VII.7. Tuberculose

Tableau 57 : Répartition des nouveaux cas tuberculeux bactériologiquement confirmés et rechutes dépistées par province en 2021

Provinces sanitaires	0-4 ans		5-14 ans		15-24 ans		25-34 ans		35-44 ans		45-54 ans		55-64 ans		65 et plus		Total		Total
	M	F	M	F	M	F	M	F	M	F	M	F	M	F	M	F	M	F	
Bubanza	0	0	1	3	11	12	21	14	20	9	27	8	16	5	16	5	112	56	168
Mairie	0	0	9	8	128	106	329	109	254	54	141	30	65	17	29	20	955	344	1299
Bujumbura	0	0	0	0	8	6	13	9	20	8	13	6	9	3	8	2	71	34	105
Bururi	0	0	0	1	12	6	15	4	12	8	18	1	13	6	10	3	80	29	109
Cankuzo	0	0	2	2	4	0	15	4	9	2	4	3	5	2	4	2	43	15	58
Cibitoke	0	0	2	6	18	15	55	31	69	21	68	25	54	23	32	17	298	138	436
Gitega	0	0	5	1	20	10	60	29	47	25	35	9	24	4	5	4	196	82	278
Karusi	0	0	0	0	4	2	10	6	9	7	13	1	4	2	2	1	42	19	61
Kayanza	0	0	0	0	20	11	37	19	22	14	25	9	10	4	6	0	120	57	177
Kirundo	0	0	1	4	37	18	76	29	73	36	54	13	38	15	12	7	291	122	413
Makamba	0	0	1	0	5	16	8	17	35	15	23	6	24	6	19	10	115	70	185
Muramvya	0	0	3	1	4	8	10	6	13	6	8	2	5	3	7	3	50	29	79
Muyinga	0	0	0	3	32	17	74	13	62	13	36	3	17	8	14	3	235	60	295
Mwaro	0	0	0	1	5	4	6	3	9	7	6	0	3	1	4	2	33	18	51
Ngozi	0	0	0	2	22	23	45	31	47	16	37	12	23	7	11	7	185	98	283
Rumonge	0	0	2	0	7	12	14	15	12	10	18	9	14	4	10	0	77	50	127
Rutana	0	0	0	1	6	4	18	5	14	3	9	3	6	1	10	0	63	17	80
Ruyigi	0	0	0	0	8	8	14	15	18	9	16	5	12	1	10	0	78	38	116
Total	0	0	26	33	351	278	820	359	745	263	551	145	342	112	209	86	3044	1276	4320

Source : Rapport annuel du Programme National Intégré de Lutte contre la Tuberculose et la Lèpre

VII.8. Activités promotionnelles

Tableau 58 : Répartition du nombre de séances d'EPS et participants par districts selon le thème abordé en 2021

District sanitaire	Circoncision		Epilepsie		Hygiène et Assainissement		IRA		IST		Lèpre		MTN	
	Participants	Séances	participants,	Séances	Participants	Séances	Participants	Séances	Participants	Séances	Participants	Séances	Participants	Séances
DS Bubanza	329	20	1064	42	7179	316	2483	100	2544	140	635	27	1162	50
DS Mpanda	309	11	751	17	6308	146	2657	84	3859	116	738	19	403	14
DS Isare	470	23	143	7	7263	262	2723	144	6489	244	213	11	463	18
DS Kabezi	213	27	212	15	5309	225	2466	105	2965	156	1270	53	544	22
DS Rwibaga	850	57	414	16	4850	208	2329	116	3119	200	380	16	52	1
DS Bujumbura centre	489	17	125	4	1536	66	352	48	2712	140	657	40	0	0
DS Bujumbura nord	470	34	261	36	17105	1781	2300	107	5947	470	387	29	1788	41
DS Bujumbura sud	122	92	155	10	5672	120	566	20	4973	727	435	11	194	18
DS Bururi	399	20	119	4	3746	134	2504	112	3136	135	419	17	225	8
DS Matana	70	2	10	1	1079	48	817	23	1007	33	191	13	137	10
DS Rutovu	0	0	12	1	4692	97	459	23	3397	92	287	11	0	0
DS Cankuzo	845	24	986	27	5173	295	3256	94	4581	129	1509	39	622	17
DS Murore	475	10	112	3	6520	120	2679	57	5706	112	848	15	255	4
DS Bukinanyana	913	44	758	22	8383	205	4310	104	3089	147	1173	56	1720	51
DS Cibitoke	112	7	254	9	6034	135	1511	34	2903	134	551	32	138	2
DS Mabayi	517	21	733	31	6274	195	7641	239	7799	231	819	25	1733	52
DS Gitega	432	81	154	7	4043	147	2729	87	4802	288	436	12	502	12
DS Kibuye	77	4	731	26	4300	107	787	34	3552	104	823	25	221	9
DS Mutaho	333	10	67	2	8516	197	2218	37	2156	50	42	2	60	2
DS Ryansoro	799	26	266	8	4371	150	3206	115	4027	128	899	31	170	6
DS Buhiga	251	8	1435	23	17959	230	11086	222	12096	201	1938	37	874	18
DS Nyabikere	1457	43	108	3	9291	193	8166	184	5326	119	1020	22	40	1
DS Gahombo	481	18	545	23	8068	183	17524	334	5625	90	171	6	429	9
DS Kayanza	756	32	657	22	7939	259	2359	101	4469	151	439	12	86	3
DS Musema	251	11	269	12	8755	461	6141	388	5603	294	261	83	814	126
DS Busoni	29	1	788	31	30236	145	2554	78	2570	103	30	2	966	27
DS Kirundo	449	26	900	21	11326	496	4764	138	15239	262	763	11	220	6
DS Mukenke	486	13	1401	65	9771	251	7999	208	4313	134	250	4	1492	75
DS Vumbi	854	48	1245	30	9237	223	7569	178	6013	189	1090	31	677	17
DS Makamba	1242	27	298	10	11563	247	6644	121	10062	240	2133	59	1357	22
DS Nyanza-Lac	490	13	287	9	4968	188	3535	178	5599	233	1724	62	161	7
DS Kiganda	112	4	103	4	4135	139	2544	75	2909	124	523	32	0	0
DS Muramvya	109	4	102	5	3042	108	691	35	2854	127	334	18	30	2
DS Gashoho	738	49	747	13	6715	270	6694	286	4163	173	542	24	330	9
DS Giteranyi	66	3	387	12	6376	167	2323	72	4420	110	705	15	158	7
DS Muyinga	606	36	432	19	6241	242	2716	122	6290	190	206	27	259	9
DS Fota	72	7	119	4	2902	123	667	45	2656	140	125	9	137	7
DS Kibumbu	289	21	278	17	3036	129	1585	68	4376	190	13	1	100	3
DS Buye	256	3	2743	95	18307	453	6941	184	11959	427	48	4	0	0
DS Kiremba	536	24	2430	37	8732	264	7861	200	9975	233	1141	73	130	1
DS Ngozi	581	27	578	34	4506	210	4025	176	7114	309	433	24	635	22
DS Bugarama	540	37	408	22	6973	582	1595	82	3806	168	1131	48	749	34
DS Rumonge	3224	55	218	8	7190	245	2870	1685	8851	331	3004	112	2800	59
DS Gihofi	710	24	639	15	10460	353	7116	89	5424	140	7049	120	385	4
DS Rutana	872	33	506	16	7645	190	2241	71	5135	161	1379	45	247	6
DS Butezi	0	0	641	10	5482	89	4314	62	5934	72	0	0	0	0
DS Gisuru	36	1	100	2	4149	63	1491	49	3877	56	1559	15	0	0
DS Kinyinya	27	2	0	0	8045	107	2820	35	4374	62	121	3	0	0
DS Ruyigi	197	6	327	4	3656	96	3410	70	4096	116	687	21	97	3
Total	23941	1106	26018	854	365058	11660	188238	7219	253891	8921	41531	1404	23562	814

Source : DHIS2

Tableau 59 : Répartition du nombre de séances d'EPS et participants par districts selon le thème abordé (Suite1)

District sanitaire	Nutrition		PEV		PCIME		Paludisme		SR		VIH-SIDA		PF		Santé Mentale	
	Séances	Participants	Séances	Participants	Séances	Participants	Séances	Participants	Séances	Participants	Séances	Participants	Séances	Participants	Séances	Participants
DS Bubanza	251	4388	552	13327	51	1073	734	17483	177	3199	462	5132	1163	8611	16	406
DS Mpanda	112	4762	426	19764	40	2846	573	31895	85	3800	274	10769	325	10573	9	504
DS Isare	203	4356	455	10714	88	2216	566	14718	346	5119	359	9252	395	9921	76	1556
DS Kabezi	1415	4806	514	14773	67	1272	659	13681	262	5211	282	5892	395	8495	3	75
DS Rwibaga	216	3917	408	6561	47	1371	308	4916	110	1765	199	3875	252	3383	4	38
DS Bujumbura centre	59	932	189	4543	2	75	318	2712	157	4168	349	6129	248	5790	4	66
DS Bujumbura nord	175	5927	451	20327	20	326	2013	22921	291	10573	567	13934	564	13321	21	578
DS Bujumbura sud	70	2995	170	6415	18	520	660	8131	54	1779	344	11121	161	5058	35	413
DS Bururi	260	6927	347	8930	64	1612	344	9122	161	4115	221	4573	260	7981	1	70
DS Matana	66	1033	172	4561	18	583	136	5032	69	1053	80	2305	135	3381	0	0
DS Rutovu	121	4142	539	11553	29	1306	285	15827	53	1471	156	6108	198	6002	0	0
DS Cankuzo	260	8979	323	11634	58	1957	407	13667	224	6321	218	7902	279	8936	6	312
DS Murore	344	7795	318	12869	54	2724	335	16932	139	5617	138	7081	217	9179	1	61
DS Bukinanyana	243	6502	481	12924	112	4497	535	17335	217	5084	183	4030	441	9096	10	359
DS Cibitoke	160	6055	342	13564	52	1448	418	17832	82	3294	176	5795	241	8363	8	276
DS Mabayi	299	7816	727	29692	249	8216	2579	28901	200	6987	327	11699	636	23938	19	737
DS Gitega	154	4051	292	7961	55	1558	1513	14962	149	4464	711	15608	448	6792	5	185
DS Kibuye	228	9789	330	14288	42	1576	408	25279	132	8575	196	10020	301	18149	5	181
DS Mutaho	196	8261	461	12518	26	1165	268	11485	87	2310	169	4189	185	5615	0	0
DS Ryansoro	153	2780	454	12295	191	1923	399	13562	97	3327	172	5669	182	5310	0	0
DS Buhiga	294	11610	563	20256	97	3658	747	51966	206	14055	277	15967	484	26686	10	491
DS Nyabikere	198	6696	564	18880	57	2438	746	32629	325	9911	293	12162	561	22343	3	90
DS Gahombo	279	15093	762	28249	57	2785	827	30045	285	7953	356	9867	545	14143	4	120
DS Kayanza	128	4031	631	24922	37	1554	562	19541	230	8214	226	7322	485	17200	1	5
DS Musema	661	8338	455	14634	102	5566	1074	24333	242	3539	456	8368	479	8396	1	89
DS Busoni	201	26726	332	14717	35	998	345	55409	149	6469	145	7482	220	7309	0	0
DS Kirundo	352	13731	472	19129	137	6587	620	30585	355	14457	407	20121	555	26198	1	26
DS Mukenke	249	7550	407	12367	248	7543	531	29318	140	4954	2363	7010	442	13737	3	124
DS Vumbi	296	11001	420	16299	108	4134	576	29562	228	7406	322	10353	385	14313	5	262
DS Makamba	250	10675	547	23114	123	8061	612	36786	293	12729	354	15696	545	20719	5	121
DS Nyanza-Lac	18331	6678	684	18284	89	2286	693	12769	221	4830	404	9198	3241	11550	14	215
DS Kiganda	144	3249	485	10918	18	537	575	21145	201	5151	204	4146	328	8366	4	91
DS Muramvya	161	2428	226	5672	28	346	275	6108	47	932	237	4778	203	4481	0	0
DS Gashoho	299	6720	546	16980	119	3012	620	20557	335	9072	218	6496	506	12671	43	617
DS Giteranyi	206	7177	504	21210	59	2756	486	21942	251	9483	135	5529	530	18314	5	209
DS Muyinga	298	7279	539	24463	150	4437	805	43702	298	9710	454	8904	638	18350	3	60
DS Fota	130	2526	278	5842	39	814	267	5377	249	5567	178	3628	218	4344	0	0
DS Kibumbu	176	3824	259	6678	15	440	405	9058	145	2902	205	4298	297	6099	2	96
DS Buye	298	10304	528	16840	19	1084	1013	32249	475	10779	443	12248	767	16830	56	1974
DS Kiremba	438	14933	585	25082	130	5497	751	33789	296	10034	318	13844	645	19545	0	0
DS Ngozi	216	4875	368	10213	104	2073	446	13960	203	5033	383	9822	467	10135	5	132
DS Bugarama	239	6027	351	9859	164	4348	520	13246	186	5775	208	6238	348	8642	23	438
DS Rumonge	440	12649	637	20504	53	2401	1220	23973	335	11059	600	14963	592	17326	6	106
DS Gihofi	315	12897	491	22402	123	5328	533	47421	164	14335	217	9896	324	13010	11	360
DS Rutana	1662	10859	329	11421	76	2581	409	17288	180	6828	181	6459	215	7545	0	0
DS Butezi	115	5425	254	11556	25	1092	326	33728	76	4830	150	7192	279	9262	6	620
DS Gisuru	128	7341	279	14298	14	816	216	15411	25	1103	145	4371	130	8566	8	294
DS Kinyinya	109	5077	248	8811	7	293	214	14969	115	5490	116	7645	141	8526	1	11
DS Ruyigi	149	4523	303	11489	14	653	402	19382	96	3716	199	8556	354	8982	0	0
Total	31747	356455	20998	714302	3530	122382	30274	1052641	9443	304548	15777	413642	21950	561482	443	12368

Source : DHIS2

Tableau 60 : Répartition du nombre de séances d'EPS et participants par districts selon le thème abordé (Suite2)

District sanitaire	Tuberculose		Santé Scolaire		Hépatite Virale		Diabète		Alcool et SPA		Maladies chroniques		HTA	
	Séances	Participants	Séances	Participants	Participants	Séances	Participants	Séances	Séances	Participants	Séances	Participants	Séances	Participants
DS Bubanza	149	3533	21	1390	216	14	527	27	16	301	9	161	51	771
DS Mpanda	92	4145	15	902	800	20	831	43	3	181	2	119	29	812
DS Isare	154	4758	7	147	376	12	1081	44	12	250	19	659	28	754
DS Kabezi	137	3484	8	184	482	27	1625	76	37	857	11	305	69	1254
DS Rwibaga	133	2965	16	769	895	42	548	33	0	0	9	175	44	741
DS Bujumbura centre	114	1733	33	674	213	10	407	20	9	74	15	231	19	388
DS Bujumbura nord	196	6581	11	129	580	34	1897	53	4	36	8	261	92	704
DS Bujumbura sud	199	9050	0	0	550	35	450	220	22	379	74	1441	346	562
DS Bururi	108	2502	3	60	56	2	478	14	9	324	18	262	26	515
DS Matana	73	1521	0	0	0	0	20	2	1	17	0	0	4	45
DS Rutovu	21	782	7	166	67	3	630	16	1	35	1	25	16	795
DS Cankuzo	121	4959	6	292	231	6	318	9	7	313	13	513	10	303
DS Murore	100	4553	2	213	35	1	476	10	1	67	0	0	7	349
DS Bukinanyana	129	3868	18	533	74	6	1262	40	7	156	13	381	59	1338
DS Cibitoke	92	2923	3	130	0	0	467	17	0	0	1	15	13	933
DS Mabayi	131	4147	15	485	368	16	1425	48	13	331	7	362	27	728
DS Gitega	92	2746	24	1311	451	20	517	44	10	252	63	103	38	513
DS Kibuye	72	3846	9	296	0	0	156	5	1	7	3	108	1	47
DS Mutaho	58	2620	48	1408	73	2	0	0	2	81	0	0	0	0
DS Ryansoro	116	2572	11	476	62	4	489	15	11	299	5	184	11	508
DS Buhiga	82	5314	21	1654	0	0	632	18	5	241	19	585	24	902
DS Nyabikere	53	2702	5	82	1003	30	0	0	0	0	1	22	12	377
DS Gahombo	85	4566	17	1461	0	0	1815	12	2	57	4	103	12	1666
DS Kayanza	108	3526	22	410	34	3	333	14	0	0	6	200	15	387
DS Musema	257	5055	7	155	40	3	260	16	1	23	2	34	142	1094
DS Busoni	68	2002	8	444	0	0	759	30	0	0	0	0	18	438
DS Kirundo	104	3315	13	615	381	9	982	18	1	27	34	964	29	1545
DS Mukenke	67	2716	8	166	142	6	846	31	21	965	3	96	59	2499
DS Vumbi	101	3307	14	692	277	9	1612	46	6	241	13	633	14	383
DS Makamba	152	6106	31	1550	60	3	459	15	5	97	5	92	11	392
DS Nyanza-Lac	133	3056	19	500	329	15	1040	68	2	38	15	250	43	712
DS Kiganda	85	1657	14	479	392	11	86	2	1	8	4	104	7	222
DS Muramvya	109	2211	4	100	0	0	254	16	1	24	1	13	5	90
DS Gashoho	253	5224	20	626	0	0	408	9	5	221	10	230	25	169
DS Giteranyi	150	5681	2	91	0	0	656	17	0	0	1	35	12	479
DS Muyinga	150	3643	53	600	68	2	656	39	18	52	13	374	17	396
DS Fota	121	2412	20	410	85	6	18	2	2	37	0	0	18	199
DS Kibumbu	133	1901	5	208	111	12	164	7	0	0	4	63	9	245
DS Buye	256	7406	1	60	0	0	1324	53	1	24	26	518	55	950
DS Kiremba	157	6200	19	301	444	15	447	16	3	152	0	0	25	652
DS Ngozi	127	2936	17	299	101	2	675	34	7	195	15	312	41	781
DS Bugarama	149	4042	55	898	461	25	580	29	22	408	25	539	33	658
DS Rumonge	219	5895	67	489	527	13	679	71	0	0	3	114	65	763
DS Gihofi	142	10694	11	386	0	0	165	6	13	659	3	135	7	357
DS Rutana	124	4228	15	525	244	9	350	8	2	144	6	210	24	882
DS Butezi	68	2611	12	538	0	0	1130	17	14	892	3	263	35	1600
DS Gisuru	34	2748	0	0	61	1	369	6	3	103	0	0	8	493
DS Kinyinya	28	1784	0	0	131	3	258	7	1	20	0	0	1	42
DS Ruyigi	95	4267	6	625	0	0	0	0	0	0	0	0	4	84
Total	5897	190493	743	23929	10420	431	30561	1343	302	8588	487	11194	1660	31517

Source : DHIS2

VII.9. Morbidité

VII.9.1. Principales causes de morbidité dans les CDS

Tableau 61 : Répartition des principales causes de morbidité selon l'âge et le sexe des patients dans les CDS en 2021

Pathologies	<5 ans			≥5 ans			Total
	M	F	Total	M	F	Total	
Nouveaux cas de IRA	495203	574853	1070056	422202	523271	945473	2015529
NC Troubles mentaux et du comportement liés à l'utilisation d'alcool	0	0	0	23	8	31	31
NC : Violence physique autres que sexuelle	8	4	12	491	1022	1513	1525
NC Hépatite virale B diagnostiquée	5	5	10	346	682	1028	1038
NC Hépatite virale C diagnostiquée	4	5	9	285	608	893	902
NC IST : conjonctivite du nouveau-né diagnostiquée	2735	2785	5520	0	0	0	5520
NC IST : ulcération génitale diagnostiquée	15	40	55	8161	23292	31453	31508
NC IST : ulcération génitale traitée	13	39	52	7994	22986	30980	31032
NC Schistosomiase	83	116	199	293	237	530	729
Nouveaux cas : Autre violence basée sur le genre	3	6	9	203	754	957	966
Nouveaux cas : lèpre MB	12	2	14	141	190	331	345
Nouveaux cas : lèpre PB	11	5	16	25	42	67	83
Nouveaux cas de Autres maladies	64448	68216	132664	96896	146812	243708	376372
Nouveaux cas de BPCO (MCR)	107	102	209	474	490	964	1173
Nouveaux cas de Cancer	26	0	26	130	288	418	444
Nouveaux cas de Cataracte suspectée	131	134	265	221	302	523	788
Nouveaux cas de Choléra	0	0	0	2	1	3	3
Nouveaux cas de Conjonctivite	64006	73062	137068	13578	16138	29716	166784
Nouveaux cas de Diarrhée avec déshydratation	30066	32607	62673	6775	8782	15557	78230
Nouveaux cas de Diarrhée sanglante	1094	1103	2197	912	1317	2229	4426
Nouveaux cas d'Helminthiase Transmise par le Sol	39519	46699	86218	80769	92932	173701	259919
Nouveaux cas d'Infection oreille < 5 ans	39368	47131	86499	0	0	0	86499
Nouveaux cas de Malnutrition aigüe modérée	21831	26258.3	21831	2943	15696	18639	66728.3
Nouveaux cas de Malnutrition aigüe sévère	17236	21831	39067	1804	1579	3383	42450
Nouveaux cas de Méningite	14	17	31	9	8	17	48
Nouveaux cas d'Onchocercose	9	5	14	24	32	56	70
Nouveaux cas de Paludisme avec anémie sévère	868	852	1720	619	715	1334	3054
Nouveaux cas de Paludisme chez les Fe. Enceintes (gross > 3 mois)	0	0	0	0	117491	117491	117491
Nouveaux cas de Paludisme chez les Fe. Enceintes (gross ≤ 3 mois)	0	0	0	0	43520	43520	43520
Nouveaux cas de Paludisme grave confirmé	3628	3725	7353	3742	5417	9159	16512
Nouveaux cas de Paludisme simple testé positif	1080167	1236772	2316939	1497392	1922601	3419993	5736932
Nouveaux cas de Paludisme traité sans test	469	546	1015	1688	2036	3724	4739
Nouveaux cas de Paralysie Flaque Aigüe	304	228	532	287	392	679	1211
Nouveaux cas de Pneumonie	79825.2	89766	89766	42140	56120	98260	267851.2
Nouveaux cas de Rougeole	66	66	132	23	32	55	187
Nouveaux cas de Trachome actif	2	1	3	95	62	157	160
Nouveaux cas de Traumatisme : accidents de vie quotidienne	3404	3094	6498	15283	13799	29082	35580
Nouveaux cas de Troubles psychiques suspectés	2	3	5	545	913	1458	1463
Nouveaux cas de Tétanos Néonatal	5	8	13	0	0	0	13
Nouveaux cas de Violence sexuelle	12	237	249	135	1495	1630	1879
Nouveaux cas de fièvre suspect de Paludisme testé négatif	670875	755889	1426764	942701	1246944	2189645	3616409
Nouveaux cas d'Épilepsie	519	438	957	4675	4383	9058	10015
NC AVC	0	0	0	15	38	53	53
NC Autres maladies mentales	6	7	13	80	133	213	226
NC Autres troubles mentaux/psychologique/du comportement	1	1	2	179	414	593	595
NC Autres troubles neurologiques autres que l'épilepsie	9	12	21	131	117	248	269

Source : DHIS2

VII.9.2. Principales causes de morbidité selon l'âge et le sexe des patients

Tableau 62 : Répartition des principales causes de morbidité selon l'âge et le sexe des patients en 2021

Pathologies	<5 ans			≥5 ans			Total
	M	F	Total	M	F	Total	
NC Bubon inguinal diagnostique	0	0	0	82	51	133	133
NC Bubon inguinal traite	1	0	1	78	49	127	128
NC Douleur abdominale basse diagnostiqué	0	35	35	0	9241	9241	9276
NC Douleur abdominale basse traite	0	30	30	0	8782	8782	8812
NC Episode dépressif	0	0	0	157	344	501	501
NC Fe dépistées pour lésions précancéreuses du col	0	4	4	0	32675	32675	32679
NC Fe dépistées POS pour lésions précancéreuses du col	0	0	0	0	1447	1447	1447
NC IST : écoulement urétral diagnostiqué	39	0	39	23637	0	23637	23676
NC IST : écoulement vaginal diagnostiqué	0	121	121	0	60627	60627	60748
NC Lésions auto-infligées (tentatives de suicide)	0	0	0	13	6	19	19
NC Morsure par chien	30	29	59	374	354	728	787
NC Morsure par serpent	58	61	119	625	871	1496	1615
NC Traumatisme par arme blanche	34	19	53	250	169	419	472
NC Traumatisme par arme à feu	23	26	49	180	153	333	382
NC Troubles bipolaires	0	0	0	66	60	126	126
NC Troubles mentaux et du comportement de l'enfant et adolescent	0	1	1	24	36	60	61
NC Troubles mentaux et du comportement liés à utilisation de SPA autres qu'alcool	0	0	0	41	7	48	48
NC Troubles psychiques traités	1	2	3	297	348	645	648
NC Troubles psychotiques (schizophrénie et autres troubles psychotiques)	0	0	0	175	212	387	387
NC Tuméfaction du scrotum diagnostique	12	0	12	574	0	574	586
NC Tuméfaction du scrotum traite	12	0	12	564	0	564	576
NC asthme	72	74	146	6546	12184	18730	18876
NC de HTA (≥140/90 mm Hg qlq soit âge)	0	0	0	7591	12987	20578	20578
NC autres maladies chroniques	18	26	44	1536	3878	5414	5458
NC de Végétation Ano vaginale diagnostique	0	16	16	0	75	75	91
NC de Végétation Ano vaginale traite	0	20	20	0	73	73	93
NC Paludisme traité par Artésunate injectable	0	0	0	0	0	0	0
NC de paludisme traité par Artésunate injectable	3106	3493	6599	4126	4978	9104	15703
NC diabète gestationnel	0	0	0	215	229	444	444
NC diabète type I	15	0	15	1242	1436	2678	2693
NC incapacité post traumatique	2	5	7	37	28	65	72
NC œdèmes lymphatiques des membres inferieurs	3	2	5	52	28	80	85
AC Troubles mentaux et du comportement lies à l'utilisation d'alcool	0	0	0	36	9	45	45
AC Autres maladies mentales	0	1	1	167	158	325	326
AC Autres troubles mentaux/psychologique/du comportement	3	4	7	263	431	694	701
AC Autres troubles neurologiques autres que l'épilepsie	19	12	31	171	96	267	298
AC Episode dépressif	0	0	0	323	484	807	807
AC Lésions auto-infligées (tentatives de suicide)	0	0	0	9	3	12	12
AC Troubles bipolaires	0	0	0	353	324	677	677
AC asthme	52	56	108	4534	6955	11489	11597
AC autres maladies chroniques	40	44	84	1138	1199	2337	2421
AC d'épilepsie	409	295	704	5067	4811	9878	10582
AC de HTA	0	0	0	5934	8952	14886	14886
AC de diabète type II	1	0	1	2226	2759	4985	4986
AC diabète type I	0	0	0	1498	1512	3010	3010
AC diabète gestationnel	0	0	0	108	133	241	241
AC incapacité post traumatique	0	0	0	27	14	41	41
AC- de BPCO(MCR)	16	28	44	133	196	329	373
Anciens cas de cancer	11	0	11	179	283	462	473

Source : DHIS2

VII.9.3. Nouveaux cas reçus en consultation

Tableau 63 : Répartition des nouveaux cas reçus en consultation selon les causes de morbidité dans les CDS par district en 2021

District Sanitaire	Paludisme simple testé positif	Paludisme grave confirmé	Paludisme traité sans test	Helminthiase Transmise par le Sol	Pneumonie	Conjonctivite	Diarrhée avec déshydratation	Malnutrition aigüe modérée	Malnutrition aigüe sévère	Infection oreille < 5 ans
DS Bubanza	208105	932	6	16582	3087	2348	3411	218	774	1301
DS Mpanda	179605	337	29	11460	3452	2594	987	309	421	1726
DS Isare	82861	91	843	5040	3917	3917	2556	261	533	1977
DS Kabezi	34319	304	263	2016	3369	2258	809	833	633	869
DS Rwibaga	2622	29	0	653	12469	599	193	32	101	512
DS Bujumbura centre	20534	141	349	282	366	396	488	76	188	258
DS Bujumbura nord	66306	221	591	2838	527	1431	1642	37	185	1323
DS Bujumbura sud	16223	204	16	1376	1715	970	546	1453	209	1443
DS Bururi	13326	271	81	5125	6479	1429	5547	883	868	1024
DS Matana	4692	2	57	3407	2329	392	24	220	230	467
DS Rutovu	9613	15	96	3067	2633	1904	627	300	387	787
DS Cankuzo	153582	704	34	723	3088	4752	4058	4256	1377	2422
DS Murore	178714	443	0	16	974	3584	1629	3041	968	2080
DS Bukinanyana	100006	136	0	4981	8284	2716	502	799	583	858
DS Cibitoke	193991	807	0	13607	4586	2672	2519	759	944	2752
DS Mabayi	99581	106	93	4116	6637	4699	958	327	504	1208
DS Gitega	159185	608	3	2741	10576	3923	3205	717	1053	1867
DS Kibuye	140287	79	0	12267	13285	12916	5300	296	1303	2948
DS Mutaho	129337	181	0	18041	18382	6446	4475	231	308	7788
DS Ryansoro	61316	57	0	2421	6827	5839	6151	67	290	1241
DS Buhiga	193752	283	1	19115	3258	6092	539	291	793	2866
DS Nyabikere	222732	101	0	10195	6331	7154	137	820	1341	3555
DS Gahombo	129837	941	4	7490	6093	3379	2297	193	324	1553
DS Kayanza	45320	71	17	5152	20990	4423	138	62	758	1261
DS Musema	126063	1652	422	17855	9137	5201	1562	116	612	2050
DS Busoni	179807	401	0	6760	3678	2277	1273	1872	737	791
DS Kirundo	278673	1219	1	2773	2839	2436	3192	4096	1167	1435
DS Mukenke	140682	291	21	1792	4149	2383	599	3402	1140	2066
DS Vumbi	189025	306	2	10493	3869	4179	665	4019	1694	2089
DS Makamba	215821	793	1008	12679	8899	3519	1539	1038	1552	2655
DS Nyanza-Lac	139389	305	1	8743	4734	2337	1442	475	1327	1463
DS Kiganda	72174	49	0	194	1689	1238	1680	715	666	1062
DS Muramvya	31687	87	0	2475	6442	1053	272	2784	477	655
DS Gashoho	146587	188	0	1714	3294	5555	750	363	647	3730
DS Giteranyi	190254	293	16	3441	5496	3419	370	82	786	1715
DS Muyinga	263517	161	0	10683	5142	4755	422	262	1254	2283
DS Fota	21702	61	40	14406	10112	1739	201	28	205	1030
DS Kibumbu	59164	125	0	402	5783	1705	1213	88	635	1541
DS Buye	203866	349	0	3149	12843	1709	97	5498	761	1507
DS Kiremba	171388	766	897	472	12133	2109	1641	2960	1178	2199
DS Ngozi	212213	830	5	3900	5485	3319	607	5329	1391	2119
DS Bugarama	37426	99	2	3956	2474	1083	3492	279	764	790
DS Rumonge	86768	181	15	6140	1928	2190	1308	962	959	1091
DS Gihofi	231693	289	27	7086	8307	3457	1571	9916,3	2070	1825
DS Rutana	131046	475	138	670	4651	5418	2343	5181	3127	1433
DS Butezi	149296	431	0	561	1404	6175	841	1368	1525	1605
DS Gisuru	55905	440	0	1955	1411	6021	1804	1245	769	2124
DS Kinyinya	120158	482	0	145	615	3454	620	364	434	1279
DS Ruyigi	94290	56	28	587	936	5236	1094	305	1586	1876
Total	5994440	17393	5106	275742	277104	168800	79336	69228	42538	86499

Source : DHIS2

Tableau 64 : Répartition des nouveaux cas selon les causes de morbidité dans les CDS par district en 2021 (suite1)

District sanitaire	Ulcération génitale diagnostiquée	Ecoulement urétral diagnostiqué	Accidents de circulation sur la voie publique	Accidents de vie quotidienne	HTA (≥140/90 mmHg qlq soit âge)	Diarrhée sanglante	Épilepsie	Conjonctivite du nouveau-né traitee	Diabète type I	Diabète type II	Diabète gestationnel
DS Bubanza	540	649	231	744	275	107	248	432	38	39	3
DS Mpanda	1118	482	223	411	210	42	10	35	57	71	1
DS Isare	1231	846	517	770	617	53	189	42	79	33	16
DS Kabezi	527	235	409	1242	655	95	18	53	140	61	15
DS Rwibaga	605	137	141	479	340	4	53	1	7	0	1
DS Bujumbura centre	265	479	265	1058	638	3	32	23	201	368	46
DS Bujumbura nord	852	1211	1185	1856	1198	45	22	109	200	801	94
DS Bujumbura sud	420	785	893	927	354	42	58	157	249	156	28
DS Bururi	483	677	290	2043	1689	3	563	11	328	178	18
DS Matana	209	181	63	136	160	0	5	14	33	73	8
DS Rutovu	162	377	80	266	243	4	1	6	8	3	1
DS Cankuzo	1539	725	659	504	272	108	18	254	63	18	0
DS Murore	727	800	177	552	111	35	77	85	1	1	0
DS Bukinanyana	488	754	146	703	209	6	147	194	43	14	1
DS Cibitoke	1659	978	793	636	292	23	116	36	192	83	9
DS Mabayi	1012	664	569	3312	372	44	292	25	69	23	7
DS Gitega	1065	427	726	891	500	125	241	70	5	64	0
DS Kibuye	1115	381	431	583	205	133	370	54	3	7	1
DS Mutaho	862	466	417	261	1313	373	1295	52	2	6	0
DS Ryansoro	429	102	185	615	791	24	86	68	12	0	0
DS Buhiga	1273	722	880	1193	337	14	260	219	26	22	2
DS Nyabikere	770	155	995	969	816	25	428	28	4	12	14
DS Gahombo	1093	228	479	2041	129	760	475	80	18	14	1
DS Kayanza	900	638	1734	1682	653	896	317	86	192	10	15
DS Musema	1079	533	564	1106	1476	349	1457	391	21	25	75
DS Busoni	897	859	714	231	19	198	100	88	1	2	1
DS Kirundo	298	633	433	477	51	4	48	13	0	1	0
DS Mukenke	635	576	152	124	109	4	156	14	2	3	0
DS Vumbi	1064	1007	344	267	222	153	353	39	19	7	9
DS Makamba	1139	781	23515	862	372	3	102	291	40	165	5
DS Nyanza-Lac	671	755	711	1342	779	24	40	143	47	173	14
DS Kiganda	435	230	101	70	176	0	220	74	8	1	0
DS Muramvya	616	549	272	690	841	5	217	85	12	46	0
DS Gashoho	939	1176	583	880	75	171	170	121	3	4	0
DS Giteranyi	842	989	623	532	499	89	305	180	51	40	2
DS Muyinga	1024	1090	392	313	189	28	129	15	110	3	0
DS Fota	283	136	289	445	65	15	166	103	0	0	0
DS Kibumbu	728	357	220	188	1125	9	168	283	30	0	0
DS Buye	417	496	280	530	116	7	228	62	9	1	0
DS Kiremba	728	1070	787	1550	293	8	553	86	24	56	0
DS Ngozi	863	1138	695	431	238	135	213	110	101	34	4
DS Bugarama	521	601	263	396	199	23	24	614	39	141	13
DS Rumonge	1004	1031	578	817	1332	89	21	132	383	393	55
DS Gihofi	1288	351	382	517	134	65	57	22	22	19	3
DS Rutana	682	317	643	447	445	112	215	46	30	20	0
DS Butezi	519	140	316	512	486	166	52	410	14	12	3
DS Gisuru	383	101	309	1023	321	61	308	47	20	4	0
DS Kinyinya	239	49	361	564	210	0	303	97	8	1	0
DS Ruyigi	276	147	363	315	130	25	29	29	1	0	0
Total	36914	28211	46378	38503	22281	4707	10955	5629	2965	3208	465

Source : DHIS2

Tableau 65 : Répartition des nouveaux cas selon les causes de morbidité dans les CDS par district en 2021 (suite2)

District sanitaire	IRA	Violence physique autre que sexuelle	Nouveaux cas : Autre violence basée sur le genre	Nouveaux cas de Violence sexuelle	Nouveaux cas de Choléra	Nouveaux cas : lépre MR	Nouveaux cas : lépre PB	Nouveaux cas de Troubles psychiques suspectés	Nouveaux cas de BPCO (MCR)	Nouveaux cas de Cancer	Nouveaux cas de Cataracte suspectée	Nouveaux cas de Méningite	Nouveaux cas d' Onchocercose	NC Schistosomiase
DS Bubanza	23001	16	2	13	0	7	0	6	18	8	0	0	0	197
DS Mpanda	29548	4	1	9	0	22	1	4	7	8	33	0	0	130
DS Isare	44333	75	14	21	1	0	1	29	11	2	3	0	0	12
DS Kabezi	17623	9	2	13	0	1	0	6	91	27	23	7	0	2
DS Rwibaga	10133	47	40	18	0	0	3	3	0	3	0	0	0	0
DS Bujumbura centre	6321	84	36	4	0	15	0	0	50	115	37	0	2	9
DS Bujumbura nord	22909	130	21	1089	0	0	0	12	25	9	239	0	0	81
DS Bujumbura sud	19596	21	35	51	0	0	0	1	151	11	4	0	0	47
DS Bururi	32045	1	2	6	0	2	0	1105	29	12	10	0	0	0
DS Matana	6078	7	4	3	0	0	0	1	21	26	26	0	0	0
DS Rutovu	16717	4	1	7	0	0	0	0	5	1	4	0	0	1
DS Cankuzo	80639	136	1	17	0	0	0	1	68	0	9	21	0	22
DS Murore	49893	1	0	5	0	1	0	3	2	0	0	0	0	0
DS Bukinanyana	16380	0	0	9	0	10	0	1	1	2	0	0	23	102
DS Cibitoke	12895	42	199	34	2	3	1	25	158	2	27	1	7	35
DS Mabayi	49286	2	0	15	0	0	0	1	6	25	0	0	1	4
DS Gitega	26082	273	267	155	0	0	2	11	12	2	4	0	0	2
DS Kibuye	52520	43	6	11	0	0	0	7	3	0	83	0	0	0
DS Mutaho	73176	65	10	6	0	0	0	6	25	23	0	0	0	0
DS Ryansoro	55524	6	0	5	0	0	0	0	30	0	0	0	0	1
DS Buhiga	97440	5	0	7	0	0	0	17	23	9	2	0	0	0
DS Nyabikere	118855	1	0	1	0	0	0	2	6	6	0	5	0	0
DS Gahombo	61338	70	1	6	0	2	1	2	37	1	0	0	25	0
DS Kayanza	91487	0	8	8	0	0	4	0	5	0	2	0	0	1
DS Musema	67572	0	0	4	0	0	0	1	4	0	0	0	0	1
DS Busoni	35353	272	86	41	0	0	1	2	0	0	0	1	0	0
DS Kirundo	59842	27	8	16	0	0	0	8	0	0	7	0	0	10
DS Mukenke	37518	5	11	1	0	0	0	4	33	0	0	0	0	0
DS Vumbi	86622	167	170	27	0	0	0	287	0	2	1	0	0	8
DS Makamba	28312	29	7	16	0	2	0	6	49	13	11	0	0	26
DS Nyanza-Lac	46910	28	3	27	0	7	0	0	70	9	14	0	0	19
DS Kiganda	36653	17	3	7	0	0	0	0	0	0	38	0	0	2
DS Muramvya	33781	0	0	2	0	0	1	0	25	0	1	0	0	1
DS Gashoho	78227	5	2	6	0	0	1	7	20	0	13	0	0	0
DS Giteranyi	42649	25	5	22	0	0	6	41	27	5	51	0	0	4
DS Muyinga	64605	3	2	5	0	0	0	0	18	2	0	5	0	9
DS Fota	9999	5	0	4	0	1	0	0	1	0	0	0	0	9
DS Kibumbu	28151	2	1	5	0	0	1	9	3	5	1	0	0	0
DS Buye	47774	21	1	7	0	0	0	0	0	1	0	0	0	0
DS Kiremba	65807	1	0	9	0	0	0	3	15	2	18	0	6	0
DS Ngozi	68181	4	1	11	0	4	0	2	7	5	84	0	0	0
DS Bugarama	14854	8	8	8	0	1	5	0	58	13	2	0	0	14
DS Rumonge	33560	52	67	81	0	83	2	2	15	113	24	14	0	14
DS Gihofi	31783	4	0	32	0	210	56	1	8	7	3	0	0	1
DS Rutana	11078	1	0	10	0	2	1	5	17	9	20	1	0	0
DS Butezi	57453	2	1	5	0	0	0	2	7	6	0	0	0	0
DS Gisuru	37999	52	90	59	0	0	0	14	0	0	7	0	0	0
DS Kinyinya	27104	1	0	1	0	2	0	7	0	0	21	0	0	0
DS Ruyigi	39583	0	2	19	0	0	1	1	109	0	0	0	8	3
Total	2105189	1773	1118	1938	3	375	88	1645	1270	484	822	55	72	767

Source : DHIS2

VII.9.4. Anciens cas reçus en consultation

Tableau 66 : Répartition des anciens cas selon les causes de morbidité dans les CDS par district en 2021

District sanitaire	AC diabète type I	AC de diabète type II	AC diabète gestationnel	AC- de BPCO(MCR)	Anciens cas de cancer
DS Bubanza	39	37	4	19	4
DS Mpanda	55	179	1	4	3
DS Isare	29	12	0	0	5
DS Kabezi	190	221	17	3	12
DS Rwibaga	6	5	1	7	2
DS Bujumbura centre	340	1173	12	52	112
DS Bujumbura nord	140	812	59	29	48
DS Bujumbura sud	217	248	17	32	22
DS Bururi	236	396	0	0	2
DS Matana	17	11	0	3	1
DS Rutovu	4	3	1	5	6
DS Cankuzo	115	18	1	24	0
DS Murore	0	0	0	0	0
DS Bukinanyana	120	98	7	0	11
DS Cibitoke	429	83	0	31	4
DS Mabayi	316	94	7	0	29
DS Gitega	73	52	7	9	0
DS Kibuye	0	11	0	14	6
DS Mutaho	24	0	0	0	0
DS Ryansoro	0	0	0	6	0
DS Buhiga	100	351	6	0	52
DS Nyabikere	7	1	13	18	10
DS Gahombo	15	14	0	0	0
DS Kayanza	18	6	0	1	3
DS Musema	8	11	0	0	0
DS Busoni	1	0	1	7	1
DS Kirundo	3	85	0	0	0
DS Mukenke	3	2	5	9	0
DS Vumbi	0	0	0	0	1
DS Makamba	36	3	10	0	0
DS Nyanza-Lac	113	174	26	14	5
DS Kiganda	1	0	0	4	0
DS Muramvya	23	49	1	4	10
DS Gashoho	9	190	0	13	2
DS Giteranyi	14	4	3	14	3
DS Muyinga	68	58	8	3	10
DS Fota	4	1	7	19	7
DS Kibumbu	179	33	13	6	51
DS Buye	1	0	0	1	0
DS Kiremba	1	279	1	9	50
DS Ngozi	100	56	3	6	1
DS Bugarama	10	88	7	0	0
DS Rumonge	70	404	19	3	11
DS Gihofi	51	28	4	6	8
DS Rutana	19	17	1	9	4
DS Butezi	46	82	1	2	7
DS Gisuru	0	1	0	4	0
DS Kinyinya	2	0	0	0	0
DS Ruyigi	8	0	0	20	4
Total	3260	5390	263	410	507

Source : DHIS2

VII.10. Mortalité dans les centres de santé

VII.10.1. Décès survenus dans les CDS par cause

Tableau 67 : Répartition des décès survenus dans les CDS selon la cause l'âge et le sexe en 2021

Age et Sexe		Paludisme grave confirmé	Pneumonie	Traumatismes (acc. Vie quotidienne)	Diarrhée sanglante	Malnutrition aigüe sévère	Diarrhée avec déshydratation	Choléra	Tuberculose Pulmonaire confirmée	Tuberculose Pulmonaire suspectée mais non confirmée	Autres causes	Total
0-11 mois	M	2	5	0	0	1	0	0	0	7	25	40
	F	2	7	0	0	1	0	1	0	0	22	33
12-59 mois	M	10	0	0	0	3	2	0	0	0	14	29
	F	8	1	1	1	1	3	0	0	0	12	27
5-9 ans	M	2	0	0	0	1	0	0	0	0	4	7
	F	4	0	0	0	2	0	0	0	0	3	9
10-14 ans	M	5	0	1	0	0	0	0	0	0	7	13
	F	3	2	0	0	0	0	0	0	0	3	8
15-19 ans	M	3	1	0	0	0	0	0	0	0	8	12
	F	1	0	1	0	0	0	0	0	0	5	7
20-24 ans	M	0	0	0	0	0	0	0	0	0	4	4
	F	0	0	0	0	0	1	0	0	0	6	7
25-29ans	M	0	0	0	0	0	0	0	0	0	0	0
	F	0	0	0	0	0	0	0	0	0	0	0
30-34ans	M	2	0	1	0	0	0	0	0	0	10	13
	F	0	0	0	0	0	0	0	0	0	9	9
35-39ans	M	2	1	0	0	0	0	0	0	0	9	12
	F	3	0	0	0	0	0	0	0	0	9	12
40-44ans	M	1	0	0	0	0	0	0	0	0	9	10
	F	1	0	0	0	0	0	0	0	0	8	9
45-49ans	M	0	1	1	0	0	0	0	0	1	12	15
	F	4	0	0	0	0	0	0	0	0	16	20
>=50 ans	M	14	4	0	0	0	0	0	1	1	138	158
	F	10	9	0	0	0	0	0	0	0	127	146
Total		77	31	5	1	9	6	1	1	9	460	600

Source : DHIS2

VII.10.2. Décès survenus dans les centres de santé par District Sanitaire

Tableau 68 : Répartition des décès survenus dans les centres de santé par District selon la cause en 2021

District Sanitaire	Autres causes	Paludisme grave confirmé	Pneumonie	Diarrhée avec déshydratation	Malnutrition aigüe sévère	HTA	Traumatismes (acc. de circulation sur la voie publique)
DS Bubanza	9	1	0	0	0	0	0
DS Mpanda	0	0	0	0	0	0	0
DS Isare	4	0	0	0	0	0	0
DS Kabezi	8	0	3	0	1	0	1
DS Rwibaga	23	0	1	0	0	0	0
DS Bujumbura centre	16	1	0	1	0	1	0
DS Bujumbura nord	54	4	0	0	0	2	0
DS Bujumbura sud	9	0	0	0	0	1	1
DS Bururi	37	9	2	0	4	4	2
DS Matana	0	1	0	0	0	0	0
DS Rutovu	1	1	0	0	0	0	0
DS Cankuzo	13	5	0	0	0	0	0
DS Murore	29	15	0	1	0	0	0
DS Bukinyanya	1	1	0	0	0	0	0
DS Cibitoke	1	0	0	1	1	0	0
DS Mabayi	7	0	0	0	1	0	0
DS Gitega	4	1	0	0	0	0	0
DS Kibuye	1	0	0	0	0	0	0
DS Mutaho	9	2	0	0	0	0	0
DS Ryansoro	0	0	0	0	0	0	0
DS Buhiga	24	6	3	0	0	2	0
DS Nyabikere	13	1	0	0	0	0	0
DS Gahombo	28	2	2	0	0	0	1
DS Kayanza	14	0	0	0	0	0	0
DS Musema	3	5	10	0	0	1	0
DS Busoni	0	5	1	0	0	0	0
DS Kirundo	3	0	0	0	0	0	0
DS Mukenke	3	1	0	0	0	0	0
DS Vumbi	23	2	1	0	1	0	1
DS Makamba	5	2	0	0	0	0	1
DS Nyanza-Lac	18	1	0	0	0	1	1
DS Kiganda	0	0	0	0	0	0	1
DS Muramvya	5	3	0	0	0	0	0
DS Gashoho	13	0	0	0	1	0	2
DS Giteranyi	29	3	2	0	0	0	0
DS Muyinga	34	1	1	0	0	0	0
DS Fota	1	0	0	0	0	0	0
DS Kibumbu	4	0	0	0	0	0	0
DS Buye	1	0	0	0	0	0	0
DS Kiremba	9	0	0	0	0	0	0
DS Ngozi	4	0	0	0	0	0	1
DS Bugarama	0	2	0	0	0	0	0
DS Rumonge	0	2	0	0	0	0	1
DS Gihofi	1	1	0	0	0	0	0
DS Rutana	8	3	1	0	0	0	1
DS Butezi	6	0	2	0	0	1	0
DS Gisuru	0	0	0	3	0	0	0
DS Kinyinya	0	1	2	0	0	0	0
DS Ruyigi	2	0	0	0	0	0	0
Total	477	82	31	6	9	13	14

VIII. Détails des activités des hôpitaux

VIII.1. Activités globales des hôpitaux

Tableau 69 : Répartition des activités globales des hôpitaux par hôpital en 2021

District Sanitaire	Hôpital et Clinique	Consultation		Patients arrivés aux urgences			Nombre d'entrées hospitalisation					Nombre de sorties hospitalisation Amélioré/Retour à domicile			Nb décès après 24h	Nb décès avant 24h	Nb. d'infections post-actes	Total
		AC vus à la consultation	NC vus à la consultation par origine	Etat des patients arrivés aux urgences Couchés	Etat des patients arrivés aux urgences Debout	Etat des patients arrivés aux urgences Décédés M	Nombre d'entrées hospitalisation Non référés	Nombre d'entrées hospitalisation Référés par CDS	Nombre d'entrées hospitalisation Référés par autre hôpital	Nombre d'entrées hospitalisation Transférés depuis autre service	Nombre d'entrées hospitalisation Transférés depuis consultation	Nombre de sorties hospitalisation Amélioré/Retour à domicile	Nombre de sorties hospitalisation Contre avis médical	Nombre de sorties hospitalisation Evadés				
DS Bubanza	H Bubanza	0	15979	283	9159	0	1354	3777	9	45	1665	5910	8	24	102	71	0	38386
DS Mpanda	Clinique Médical Murengeza	0	1992	42	180	0	460	0	0	88	296	835	3	1	0	1	0	3898
DS Mpanda	H Gihanga	0	14099	1945	1765	7	6594	507	8	45	0	6599	17	27	47	42	9	31711
DS Mpanda	H Mpanda	0	13350	2964	2231	17	3484	608	25	2461	767	6072	26	62	81	46	6	32200
DS Mpanda	Polyclinique La Confiance	0	5587	65	95	0	0	0	0	0	3779	3167	0	0	0	0	0	12693
DS Isare	Baho Medical Polyclinic	1	2585	22	327	0	948	35	38	0	0	954	0	0	2	0	6	4918
DS Rwibaga	C.M Lumière pour la santé	18	6762	773	1036	1	1300	0	0	56	104	1313	0	0	2	1	0	11366
DS Kabezi	C Don Bosco de BASEKEZA	0	201	19	117	0	74	0	0	0	0	73	0	0	0	0	0	484
DS Isare	H CMH Kajaga	654	8163	57	606	1	1658	27	65	23	172	1777	1	9	36	0	764	14013
DS Isare	H Gatumba	32	7643	831	1080	2	578	73	0	1	216	775	7	13	5	1	0	11257
DS Rwibaga	H Ijenda	0	7853	6	534	2	3969	131	1	168	270	3605	1	0	30	28	15	16613
DS Kabezi	H Kabezi	146	10274	1345	1736	8	58	74	0	1760	3362	4731	18	22	71	24	37	23666
DS Isare	H Rushubi	5	5651	153	133	2	1639	450	55	9	1072	2721	7	3	60	47	14	12021
DS Rwibaga	H Rwibaga	597	3507	496	1072	2	949	368	7	229	1142	2153	14	6	56	25	3	10626
DS Isare	H Communautaire Mère-Enfant	7	2460	30	317	0	84	0	0	39	236	319	2	1	0	0	0	3495
DS Bujumbura nord	C.H.U Kamenge	826	27462	4882	6047	176	7833	188	413	1469	4180	10944	25	47	605	153	4	65254
DS Bujumbura nord	C.M Vyaruheke	0	1538	0	761	0	881	0	3	0	0	878	0	0	0	0	0	4061
DS Bujumbura sud	C M C de Kanyosha	0	0	23	840	0	46	0	0	0	0	30	0	0	0	0	0	939

District Sanitaire	Hôpital et Clinique	Consultation		Patients arrivés aux urgences			Nombre d'entrées hospitalisation					Nombre de sorties hospitalisation Amélioré/Retour à domicile			Nb décès après 24h	Nb décès avant 24h	Nb. d'infections post-actés	Total
		AC vus à la consultation	NC vus à la consultation par origine	Etat des patients arrivés aux urgences Couchés	Etat des patients arrivés aux urgences Debout	Etat des patients arrivés aux urgences Décédés M	Nombre d'entrées hospitalisation Non référés	Nombre d'entrées hospitalisation Référés par CDS	Nombre d'entrées hospitalisation Référés par autre hôpital	Nombre d'entrées hospitalisation Transférés depuis autre service	Nombre d'entrées hospitalisation Transférés depuis consultation	Nombre de sorties hospitalisation Amélioré/Retour à domicile	Nombre de sorties hospitalisation Contre avis médical	Nombre de sorties hospitalisation Evadés				
DS Bujumbura nord	Clinique Cesare	6258	3573	116	520	1	715	41	6	2	0	380	381	0	4	1	12	12010
DS Bujumbura sud	Clinique la Guérison	0	1801	18	509	0	723	0	0	0	0	378	0	0	0	0	0	3429
DS Bujumbura sud	Clinique Le Bon Samaritin	0	513	4	100	0	19	0	0	0	0	16	0	0	0	0	0	652
DS Bujumbura sud	Clinique Mbabazi	0	5718	22	94	0	314	0	0	0	0	266	0	0	0	0	0	6414
DS Bujumbura nord	Clinique Medicale de la Redemption	0	0	0	0	0	3	0	0	0	0	3	0	0	0	0	0	6
DS Bujumbura centre	Clinique Misericorde	394	485	0	30	0	53	0	0	0	5	53	0	0	0	0	0	1020
DS Bujumbura nord	Clinique médicale de Ngagara	20	1537	6	534	0	73	0	0	0	6	66	2	0	0	0	0	2244
DS Bujumbura nord	Clinique Médicale Espoir	9	10464	101	5795	0	144	0	0	0	214	299	0	0	0	0	0	17026
DS Bujumbura nord	Clinique Médicale Shamah	285	2249	6	6	0	138	0	0	0	0	138	0	0	0	0	0	2822
DS Bujumbura nord	Clinique Remesha	7	837	0	43	0	14	0	0	0	0	14	0	0	0	0	0	915
DS Bujumbura sud	Clinique Saint Jean	1	2751	1	329	0	170	0	3	0	0	171	0	0	0	0	5	3431
DS Bujumbura nord	C sainte Bernadette de Gahahe	77	1176	0	662	0	95	0	1	0	0	84	0	0	0	0	0	2095
DS Bujumbura sud	CM Magarameza	264	3098	0	37	0	59	0	0	0	0	59	0	0	0	8	0	3525
DS Bujumbura sud	CM Sainte Rosselo	4	5403	203	280	0	557	0	0	27	65	646	0	0	0	1	0	7186
DS Bujumbura centre	CMC SOLIS	103	35479	139	971	2	1051	0	0	0	0	407	0	0	0	0	0	38152
DS Bujumbura nord	DUNAMAI Médical Center	0	23031	634	3603	3	3275	278	126	1242	1790	5740	0	0	21	6	30	39779
DS Bujumbura centre	H Bwiza Jabe	5	11608	18	1487	0	264	1	0	72	178	484	0	2	0	0	74	14193
DS Bujumbura sud	H CMCK	1490	31228	35	6214	0	1182	6	526	589	1144	2631	0	0	87	24	0	45156

District Sanitaire	Hôpital et Clinique	Consultation		Patients arrivés aux urgences			Nombre d'entrées hospitalisation					Nombre de sorties hospitalisation Amélioré/Retour à domicile			Nb décès après 24h	Nb décès avant 24h	Nb. d'infections post-actés	Total	
		AC vus à la consultation	NC vus à la consultation par origine	Etat des patients arrivés aux urgences Couchés	Etat des patients arrivés aux urgences Debout	Etat des patients arrivés aux urgences Décédés M	Nombre d'entrées hospitalisation Non référés	Nombre d'entrées hospitalisation Référés par CDS	Nombre d'entrées hospitalisation Référés par autre hôpital	Nombre d'entrées hospitalisation Transférés depuis autre service	Nombre d'entrées hospitalisation Transférés depuis consultation	Nombre de sorties hospitalisation Amélioré/Retour à domicile	Nombre de sorties hospitalisation Contre avis médical	Nombre de sorties hospitalisation Evadés					
DS Bujumbura nord	H CNPK	1203	11879	0	563	0	0	0	0	0	0	0	0	0	0	0	0	0	13645
DS Bujumbura centre	H CPLR	13289	28951	19	630	0	8365	51	41	899	0	7824	96	11	56	24	9	60265	
DS Bujumbura nord	H Kamenge	31	20299	750	3039	1	2751	18	3	1	3	2661	6	17	0	10	0	29590	
DS Bujumbura sud	H Kira Hospital	1	41894	2032	13580	26	2006	0	43	80	242	2268	1	0	18	1	0	62192	
DS Bujumbura nord	H PNB	403	37279	3136	6829	25	4086	148	56	322	774	4572	5	14	47	34	16	57746	
DS Bujumbura nord	H Populaire	0	12054	577	477	3	1067	2	6	0	668	1603	1	2	2	3	0	16465	
DS Bujumbura sud	H Ruziba	0	16789	56	986	2	1330	2	0	31	330	1541	4	6	1	2	0	21080	
DS Bujumbura nord	H Van Norman	11	34538	3318	4967	3	6353	163	104	836	2264	8836	1	21	140	39	0	61594	
DS Bujumbura sud	H. N.D. Misericorde de Musaga	19	16305	333	2113	5	2434	24	1	3	534	3001	4	7	16	5	0	24804	
DS Bujumbura nord	Hop Militaire	0	55839	1363	7354	116	13242	16	161	420	4	10315	14	3	369	87	3	89306	
DS Bujumbura nord	Hôpital Contre la Douleur	43	2305	157	510	2	34	0	0	0	24	33	0	0	2	10	0	3120	
DS Bujumbura centre	HPRC	644	11979	6362	12791	142	10359	209	318	533	420	9996	37	56	389	99	30	54364	
DS Bujumbura centre	Maison Medicale	110	9353	605	1286	2	96	6	15	0	67	153	0	0	6	0	0	11699	
DS Bujumbura centre	Polyceb	150	14277	178	8595	4	3830	1922	1042	162	427	7169	0	0	0	0	0	37756	
DS Bujumbura nord	Polyclinique du Nord	1	1582	0	62	0	93	0	0	0	0	85	0	0	1	0	0	1824	
DS Bujumbura sud	Polyclinique Mukiza	1	1837	88	1025	0	551	0	0	0	0	386	0	0	0	0	0	3888	
DS Bujumbura sud	Polyclinique Umwizero	43	423	53	148	0	71	0	0	0	33	92	0	0	0	0	0	863	
DS Bujumbura centre	SHIFAA MEDICAL CENTER	0	255	0	0	0	0	0	0	0	0	0	0	0	0	0	0	255	

District Sanitaire	Hôpital et Clinique	Consultation		Patients arrivés aux urgences			Nombre d'entrées hospitalisation					Nombre de sorties hospitalisation Amélioré/Retour à domicile			Nb décès après 24h	Nb décès avant 24h	Nb. d'infections post-actés	Total
		AC vus à la consultation	NC vus à la consultation par origine	Etat des patients arrivés aux urgences Couchés	Etat des patients arrivés aux urgences Debout	Etat des patients arrivés aux urgences Décédés M	Nombre d'entrées hospitalisation Non référés	Nombre d'entrées hospitalisation Référés par CDS	Nombre d'entrées hospitalisation Référés par autre hôpital	Nombre d'entrées hospitalisation Transférés depuis autre service	Nombre d'entrées hospitalisation Transférés depuis consultation	Nombre de sorties hospitalisation Amélioré/Retour à domicile	Nombre de sorties hospitalisation Contre avis médical	Nombre de sorties hospitalisation Evadés				
DS Bujumbura sud	Tanganyika Care Polyclinic	1	3144	4	187	0	302	1	2	65	96	407	1	0	2	2	2	4216
DS Matana	Clinique Médical Rukundo	0	852	0	0	0	694	0	0	0	0	266	0	0	0	0	0	1812
DS Matana	Clinique Médical Ubuntu	54	1635	58	109	1	1623	1	10	8	26	938	11	0	0	0	0	4474
DS Bururi	H Bururi	26354	31665	1183	4988	8	3980	4484	55	2	111	7468	1	7	88	50	13	80457
DS Matana	H Matana	1	17682	1924	4524	5	3918	1214	1	102	1098	5677	14	10	100	74	23	36367
DS Rutovu	H Rutovu	1582	27242	2600	4761	7	4166	1153	4	125	0	4345	3	19	56	27	17	46107
DS Cankuzo	H Cankuzo	0	11880	7	3864	0	1933	2355	20	1069	241	2822	26	23	109	71	9	24429
DS Murore	H Murore	75	8455	2732	1650	21	1355	4088	1	38	39	3014	8	27	160	98	21	21782
DS Cibitoke	C.M. Sainte Benedetta	744	7595	1495	2412	4	2585	69	0	1049	1464	4781	0	14	7	2	0	22221
DS Cibitoke	CDPR fonctionnelle CDPRF	3546	590	0	0	0	0	0	0	0	0	0	0	0	0	0	0	4136
DS Bukinanyana	Centre Medical Masango	23	4116	214	2864	0	1373	22	2	0	1	1391	0	0	4	1	0	10011
DS Cibitoke	Centre Medical St Marc	0	9674	0	591	0	682	0	0	0	0	645	0	0	0	0	0	11592
DS Cibitoke	Clinique Agape de Rugombo	0	7961	1574	636	17	3642	1511	36	3	2711	6860	1	7	9	21	19	25008
DS Cibitoke	Clinique Ubuntu	0	12442	1264	5982	5	7517	159	280	1	0	7594	36	25	37	18	0	35360
DS Mabayi	CM Amahoro	19	25496	694	2177	0	5920	144	0	252	106	5201	1	1	1	1	0	40013
DS Cibitoke	H Cibitoke	0	7629	4968	1321	15	7102	5333	142	208	210	10361	24	270	153	74	15	37825
DS Mabayi	H Mabayi	381	10698	883	2449	3	3067	2483	0	57	3231	5968	0	6	59	69	8	29362
DS Bukinanyana	H Ndora	9	17346	1539	3662	2	2708	1266	0	9	621	4335	11	8	40	44	7	31607
DS Gitega	Centre Médical CHEDELA	2	172	3	64	1	23	0	0	0	0	23	0	0	0	0	0	288
DS Gitega	CM Lueur D'Espoir De Gitega	0	610	0	0	0	0	0	0	11	19	30	0	0	0	0	0	670
DS Gitega	Centre Médical Saint Camille	0	4041	60	332	0	1306	0	0	0	80	1359	0	0	0	0	0	7178
DS Gitega	Centre Médical SOS Gitega	90	6363	25	262	0	523	0	0	0	0	528	0	0	2	0	0	7793
DS Ryansoro	Clinic Mukiza	6	5855	0	2	0	96	0	0	0	0	96	0	0	0	0	0	6055

District Sanitaire	Hôpital et Clinique	Consultation		Patients arrivés aux urgences			Nombre d'entrées hospitalisation					Nombre de sorties hospitalisation Amélioré/Retour à domicile			Nb décès après 24h	Nb décès avant 24h	Nb. d'infections post-actés	Total
		AC vus à la consultation	NC vus à la consultation par origine	Etat des patients arrivés aux urgences Couchés	Etat des patients arrivés aux urgences Debout	Etat des patients arrivés aux urgences Décédés M	Nombre d'entrées hospitalisation Non référés	Nombre d'entrées hospitalisation Référés par CDS	Nombre d'entrées hospitalisation Référés par autre hôpital	Nombre d'entrées hospitalisation Transférés depuis autre service	Nombre d'entrées hospitalisation Transférés depuis consultation	Nombre de sorties hospitalisation Amélioré/Retour à domicile	Nombre de sorties hospitalisation Contre avis médical	Nombre de sorties hospitalisation Evadés				
DS Gitega	Clinique Espoir de Gitega	13	23753	256	1064	0	17275	0	0	0	0	14528	0	0	1	1	0	56891
DS Gitega	Clinique Murayi	0	4492	653	458	0	980	0	0	0	0	946	0	0	0	0	0	7529
DS Kibuye	CLINIQUE SAINT AIMABLE	0	722	9	27	0	247	0	0	0	0	446	0	0	0	0	0	1451
DS Mutaho	Clinique Saint Willibald et Sainte Walburga	0	10668	603	254	3	1498	0	0	0	1110	1881	0	0	2	5	0	16024
DS Gitega	Clinique Soins Mentaux	8	5406	4	5831	0	0	0	0	0	0	0	0	0	0	0	0	11249
DS Gitega	CM Health care Service Wakize	0	6842	238	126	0	2080	0	0	0	0	2408	1	1	0	1	0	11697
DS Gitega	H Gitega	1027	46307	3926	8921	26	12535	419	206	1547	2611	12560	16	15	176	80	72	90444
DS Gitega	H Kibimba	0	25495	3130	3637	8	5246	566	32	12	569	5942	22	10	126	36	75	44906
DS Kibuye	H Kibuye	3456	26634	4432	871	34	7052	1773	2072	464	332	11028	17	26	335	98	61	58685
DS Mutaho	H Mutaho	0	32758	4012	8224	4	5540	1792	57	30	601	5592	9	19	122	60	130	58950
DS Mutaho	H Mutoyi	0	35102	235	513	0	0	1043	356	1116	13982	14701	3	21	328	110	17	67527
DS Ryansoro	H Ntita	0	10475	1139	408	5	1209	703	0	24	3055	4967	1	7	71	51	8	22123
DS Gitega	H St Joseph de Giheta	21	30297	5515	3197	1	5703	0	0	0	0	5747	0	3	27	17	0	50528
DS Gitega	Hôpital Sainte Thérèse	0	12096	2268	945	8	3142	58	0	2963	22	5947	10	1	47	41	4	27552
DS Gitega	Polyclinique Amie Mère-Enfant	0	12410	8	1143	0	3598	0	0	0	713	3876	0	0	4	0	0	21752
DS Gitega	Polyclinique Médicale Ubuzima	34	4595	49	844	0	212	0	0	3	94	283	0	0	0	0	0	6114
DS Gitega	Polyclinique Vision Santé	509	16853	375	2657	6	9940	140	85	82	178	1344	0	0	0	0	0	32169
DS Nyabikere	Clinique Tabara	0	7557	1854	2318	0	3190	0	0	0	0	3139	0	0	0	0	0	18058
DS Buhiga	H Buhiga	0	9810	2290	1930	0	2864	3785	0	5	489	5794	5	25	50	52	98	27197
DS Buhiga	H Natweturashoboye	291	32537	504	4825	2	4807	1707	346	2226	0	8072	28	10	206	126	83	55770
DS Gahombo	H Gahombo	0	10518	1584	3262	0	3165	3206	8	4	0	6519	30	1	74	31	0	28402
DS Kayanza	H Kayanza	111	13408	5901	3817	76	5973	6893	19	593	358	12061	14	29	295	101	8	49657
DS Musema	H Musema	0	17787	2652	1857	11	4613	997	0	67	1161	6143	4	5	137	44	32	35510
DS Kayanza	Polyclinique Espoir	0	694	7	18	0	2380	0	0	0	2	0	0	0	0	0	0	3101
DS Kirundo	CM Kirundo	262	3520	0	0	0	12	0	0	0	0	16	4	0	0	0	0	3814
DS Kirundo	H Kirundo	13945	17726	3874	8005	31	5350	4166	40	2447	2872	10843	224	94	270	118	8	70013
DS Mukenke	H Mukenke	383	10104	504	4408	4	5617	2320	4	83	61	7729	39	41	138	105	7	31547

District Sanitaire	Hôpital et Clinique	Consultation		Patients arrivés aux urgences			Nombre d'entrées hospitalisation					Nombre de sorties hospitalisation Amélioré/Retour à domicile			Nb décès après 24h	Nb décès avant 24h	Nb. d'infections post-actés	Total
		AC vus à la consultation	NC vus à la consultation par origine	Etat des patients arrivés aux urgences Couchés	Etat des patients arrivés aux urgences Debout	Etat des patients arrivés aux urgences Décédés M	Nombre d'entrées hospitalisation Non référés	Nombre d'entrées hospitalisation Référés par CDS	Nombre d'entrées hospitalisation Référés par autre hôpital	Nombre d'entrées hospitalisation Transférés depuis autre service	Nombre d'entrées hospitalisation Transférés depuis consultation	Nombre de sorties hospitalisation Amélioré/Retour à domicile	Nombre de sorties hospitalisation Contre avis médical	Nombre de sorties hospitalisation Evadés				
DS Nyanza-Lac	Bon Berger	0	2803	0	0	0	678	0	0	0	73	676	0	0	0	0	0	4230
DS Nyanza-Lac	Centre Médical de Mabanda	0	21442	640	3286	8	3798	2986	0	0	0	3643	5	23	26	35	0	35892
DS Nyanza-Lac	Climelac Kabonga	0	61	0	0	0	0	0	0	0	0	8	0	0	0	0	0	69
DS Makamba	Climelac Makamba	0	4141	45	84	0	76	0	1	0	0	76	11	0	0	0	0	4434
DS Nyanza-Lac	Climelac Nyanza_Lac	23	5495	62	97	0	694	0	0	0	0	684	0	0	0	0	0	7055
DS Makamba	CM Espoir de Kayogoro	0	575	0	0	0	3560	0	0	8	1	1426	0	12	0	0	0	5582
DS Makamba	H Kayogoro	1	822	51	144	1	104	6	0	0	11	86	0	0	1	0	0	1227
DS Makamba	H Makamba	0	19778	1525	2451	26	3810	6054	11	6	55	8871	37	43	145	126	40	42978
DS Nyanza-Lac	H Nyanza-Lac	0	23807	4006	1938	8	5616	5639	13	102	338	8375	45	75	126	69	61	50218
DS Nyanza-Lac	Isaac Health Care	0	1399	6	10	0	78	2	0	0	0	74	0	0	0	0	0	1569
DS Kiganda	Clinic Hope Medical Center	26	2896	0	0	0	1787	0	0	0	86	1860	0	0	1	2	0	6658
DS Kiganda	H Kiganda	0	20461	4519	5033	2	3735	761	5	4	18	3605	3	9	81	21	9	38266
DS Muramvya	H Muramvya	0	19665	1172	7300	2	4090	1763	71	293	65	4304	15	21	104	64	19	38948
DS Muramvya	H Santé M-E de Giko	4	18116	1009	1242	3	2939	872	0	1	2	2912	1	2	39	17	5	27164
DS Gashoho	Centre Médical Isange	0	20634	63	5023	1	362	0	0	19	2397	2675	0	4	5	5	0	31188
DS Muyinga	CM Giramahoro	33	1823	12	4700	0	56	0	0	0	0	40	0	0	0	1	0	6665
DS Giteranyi	H Don Fleury	0	7068	12	8772	3	2596	0	0	0	0	2573	0	0	1	0	0	21025
DS Gashoho	H Gashoho	0	4423	3197	1196	8	2939	3347	53	28	702	5602	10	43	144	86	19	21797
DS Giteranyi	H Giteranyi	3	5768	2349	1641	0	3590	788	46	2452	7	6536	2	41	109	23	5	23360
DS Muyinga	H Muyinga	26	23881	6887	8589	29	8680	6584	133	620	515	15176	46	106	273	284	9	71838
DS Muyinga	Polyclinique Excellence	0	21603	130	2254	0	3725	21	1	0	0	3730	0	0	0	2	18	31484
DS Kibumbu	Clinique Espoir Mwaro	0	15490	0	105	0	8624	0	0	0	0	0	0	0	0	0	0	24219
DS Kibumbu	C U Communautaire de Mwaro	1	12860	90	32	1	4134	85	1	58	5	4182	0	2	17	9	4	21481
DS Kibumbu	CM Sait Nicaise	5	1595	33	1809	0	1394	0	0	662	1136	271	0	0	0	0	0	6905
DS Fota	H Fota	34	8256	969	2002	0	708	495	0	12	960	1894	0	5	24	14	1	15374
DS Kibumbu	H Kibumbu	0	16205	193	2813	6	2187	2438	8	33	304	4106	1	15	160	65	15	28549
DS Kibumbu	H Sanatorium	0	0	0	0	0	0	6	0	0	0	9	0	0	0	0	0	15
DS Kibumbu	Misuhuko Medical Center	107	10194	23	435	0	532	3	0	16	34	565	0	0	4	2	0	11915

District Sanitaire	Hôpital et Clinique	Consultation		Patients arrivés aux urgences			Nombre d'entrées hospitalisation					Nombre de sorties hospitalisation Amélioré/Retour à domicile			Nb décès après 24h	Nb décès avant 24h	Nb. d'infections post-actés	Total
		AC vus à la consultation	NC vus à la consultation par origine	Etat des patients arrivés aux urgences Couchés	Etat des patients arrivés aux urgences Debout	Etat des patients arrivés aux urgences Décédés M	Nombre d'entrées hospitalisation Non référés	Nombre d'entrées hospitalisation Référés par CDS	Nombre d'entrées hospitalisation Référés par autre hôpital	Nombre d'entrées hospitalisation Transférés depuis autre service	Nombre d'entrées hospitalisation Transférés depuis consultation	Nombre de sorties hospitalisation Amélioré/Retour à domicile	Nombre de sorties hospitalisation Contre avis médical	Nombre de sorties hospitalisation Evadés				
DS Kiremba	CM de Masanganzira	0	316	1	4	0	59	0	0	0	0	59	0	0	0	0	0	439
DS Ngozi	CM Don César	0	560	0	1	0	1	0	0	2	2	5	0	0	0	0	0	571
DS Ngozi	CNP Ngozi	15	4919	0	0	0	0	0	0	0	0	0	0	0	0	0	0	4934
DS Buye	H Buye	0	5503	2188	940	33	749	1820	58	14	2891	5377	1	42	84	53	0	19753
DS Kiremba	H Kiremba	0	22747	2828	1459	2	6099	1221	112	10	3869	9784	20	2	164	41	26	48384
DS Ngozi	H Mivo	2	11626	2798	1425	4	6609	2948	8	45	170	9351	5	5	121	22	26	35165
DS Ngozi	H Ngozi	270	34113	2964	3787	36	9753	2060	347	1609	1	7735	16	130	361	110	10	63302
DS Ngozi	H Santa Terezina	159	18638	3864	195	1	1537	93	0	778	4673	5690	1	12	7	3	11	35662
DS Kiremba	H. Musenyi	3	14680	353	1042	6	4209	1196	197	88	53	5159	45	11	77	40	23	27182
DS Kiremba	Hope Clinic	0	904	0	0	0	0	0	0	0	0	0	0	0	0	0	0	904
DS Ngozi	Polyclinic Mon Joseph Martin	160	2749	23	235	0	227	0	0	0	0	209	18	0	0	0	0	3621
DS Rumonge	C.M ALQIBLATAINI	0	1659	24	124	1	237	0	0	17	76	365	0	0	0	0	0	2503
DS Rumonge	CMM et de Promotion Social	0	220	7	11	0	14	0	0	3	0	15	0	0	0	0	0	270
DS Rumonge	Centre Medicale RUKUNDO	0	399	8	135	0	37	0	0	0	28	37	7	0	0	0	0	651
DS Rumonge	Clinique Giramahoro	0	8671	23	37	0	5319	0	0	0	0	4033	0	0	0	0	0	18083
DS Rumonge	CM Bitare	14	2999	255	320	0	1968	0	0	0	0	1827	0	0	0	0	0	7383
DS Bugarama	H Bugarama	0	2411	633	798	2	990	268	0	0	2	1181	27	1	0	0	0	6313
DS Rumonge	H Rumonge	1173	11875	765	6397	13	3445	2004	15	953	213	4764	22	11	98	43	16	31807
DS Rumonge	H. Amahoro Birimba	10	7308	552	1049	3	3196	149	76	1238	1	4459	1	2	26	24	13	18107
DS Rumonge	H. Oottorina Aldo Catina	0	8553	315	92	0	2998	13	1	583	1393	4819	8	7	15	9	10	18816
DS Bugarama	H Saint Georges de MAGARA	0	160	24	8	0	38	4	0	0	0	36	0	2	0	0	0	272
DS Rumonge	Victory Medical Centre	299	4888	43	100	0	1113	0	3	104	0	1257	0	0	0	0	0	7807
DS Gihofi	CM Rubaho	174	23108	981	589	5	813	0	0	814	145	1658	0	2	1	3	0	28293
DS Gihofi	H Gihofi	0	28828	1633	7337	12	5005	2469	19	1	148	7207	2	46	87	49	14	52857
DS Rutana	H Musongati	70	18524	647	2747	0	3048	696	0	400	208	3193	6	2	68	24	19	29652
DS Rutana	H Rutana	0	14072	2448	2380	9	4353	2195	1	50	0	6473	0	8	68	53	19	32129
DS Ruyigi	C.M St François d'Assise	15	14777	1514	524	0	1192	45	1	37	2960	3677	1	0	10	3	0	24756

District Sanitaire	Hôpital et Clinique	Consultation		Patients arrivés aux urgences			Nombre d'entrées hospitalisation					Nombre de sorties hospitalisation Amélioré/Retour à domicile			Nb décès après 24h	Nb décès avant 24h	Nb. d'infections post-actés	Total
		AC vus à la consultation	NC vus à la consultation par origine	Etat des patients arrivés aux urgences Couchés	Etat des patients arrivés aux urgences Debout	Etat des patients arrivés aux urgences Décédés M	Nombre d'entrées hospitalisation Non référés	Nombre d'entrées hospitalisation Référés par CDS	Nombre d'entrées hospitalisation Référés par autre hôpital	Nombre d'entrées hospitalisation Transférés depuis autre service	Nombre d'entrées hospitalisation Transférés depuis consultation	Nombre de sorties hospitalisation Amélioré/Retour à domicile	Nombre de sorties hospitalisation Contre avis médical	Nombre de sorties hospitalisation Evadés				
DS Butezi	H Butezi	0	13903	3243	2681	0	2120	836	0	2	292	3075	8	10	68	35	3	26276
DS Ruyigi	H Cimpaye	0	3135	401	1090	0	1247	32	3	1	645	1777	0	0	18	14	1	8364
DS Gisuru	H Gisuru	2	10737	2260	1614	4	2017	3861	16	64	98	5492	0	18	106	73	11	26373
DS Kinyinya	H Kinyinya	0	13101	3357	2110	30	2133	1359	9	574	3768	5882	12	48	160	89	27	32659
DS Ruyigi	H Rema	0	12817	1938	2953	5	1285	699	101	1122	686	3778	0	23	63	22	18	25510
DS Ruyigi	H Ruyigi	0	13102	1619	669	2	2671	1472	11	2	343	4208	5	30	48	32	21	24235
DS Ruyigi	H Vision Santé	244	5756	0	1655	0	101	0	0	0	0	91	0	0	0	0	0	7847
Total		82972	1874623	166217	332066	1129	411244	120266	8175	39102	94091	548479	1626	1892	8402	3989	2247	3696520

VIII.2. Prise en charge de la malnutrition aiguë sévère dans le Service de Stabilisation thérapeutique (SSt)

VIII.2. 1. Proportion des enfants dans le service de stabilisation thérapeutique selon les critères à l'admission

Tableau 70 : Répartition des cas admis dans le service de stabilisation thérapeutique selon les critères d'admission en 2021

District Sanitaire	Hôpital et Clinique	Nouvelles Admissions			HOP - Total des réadmission SST après abandon	HOP - Total des admissions SST pour transferts internes	SST : Total Admissions
		HOP - Total des admissions SST pour Oedèmes	HOP - Total des admissions SST pour P/T < -3Z, PB <	HOP - Total des admissions SST pour Rechute			
DS Bubanza	H Bubanza	2	5	0	0	0	7
DS Mpanda	H Mpanda	0	33	0	0	0	33
DS Isare	H CMH Kajaga	6	16	2	0	6	30
DS Rwibaga	H Ijenda	4	13	0	0	0	17
DS Kabezi	H Kabezi	42	55	0	0	7	104
DS Isare	H Rushubi	7	10	0	0	0	17
DS Rwibaga	H Rwibaga	11	10	0	0	0	21
DS Bujumbura nord	C.H.U Kamenge	9	130	1	0	13	153
DS Bujumbura centre	HPRC	4	8	0	0	0	12
DS Bururi	H Bururi	11	17	0	0	0	28
DS Matana	H Matana	16	21	0	0	0	37
DS Rutovu	H Rutovu	0	26	0	0	0	26
DS Cankuzo	H Cankuzo	44	66	0	0	0	110
DS Murore	H Murore	21	30	0	0	0	51
DS Cibitoke	H Cibitoke	51	95	0	0	0	146
DS Mabayi	H Mabayi	52	3	1	0	0	56
DS Bukinanyana	H Ndora	16	109	0	0	0	125
DS Mutaho	CS Willibald et Sainte Walburga	3	6	1	2	3	15
DS Gitega	H Gitega	80	94	12	0	0	186
DS Gitega	H Kibimba	5	24	0	0	0	29
DS Kibuye	H Kibuye	20	293	0	0	0	313
DS Mutaho	H Mutaho	12	22	3	1	0	38
DS Mutaho	H Mutoyi	56	111	0	0	0	167
DS Ryansoro	H Ntita	9	52	2	0	0	63
DS Buhiga	H Buhiga	53	41	0	0	0	94
DS Buhiga	H Natweturashoboye	8	41	8	0	7	64
DS Gahombo	H Gahombo	11	24	3	0	0	38
DS Kayanza	H Kayanza	47	25	2	0	1	75
DS Musema	H Musema	26	36	4	0	4	70
DS Kirundo	H Kirundo	79	279	31	0	0	389
DS Mukenke	H Mukenke	42	89	4	0	0	135
DS Makamba	H Makamba	48	66	0	0	0	114
DS Nyanza-Lac	H Nyanza-Lac	39	99	1	0	0	139
DS Kiganda	H Kiganda	5	13	0	0	2	20
DS Muramvya	H Muramvya	30	31	1	0	7	69
DS Gashoho	H Gashoho	36	4	0	0	3	43
DS Giteranyi	H Giteranyi	23	35	0	0	11	69
DS Muyinga	H Muyinga	75	24	4	0	5	108
DS Fota	H Fota	11	10	0	0	0	21
DS Kibumbu	H Kibumbu	14	39	0	1	1	55
DS Buye	H Buye	18	71	3	1	10	103
DS Kiremba	H Kiremba	134	278	8	0	0	420
DS Ngozi	H Mivo	32	58	1	0	0	91
DS Ngozi	H Ngozi	38	44	8	0	9	99
DS Kiremba	H. Musenyi	22	18	1	0	1	42
DS Rumonge	H Rumonge	9	4	2	0	0	15
DS Gihofi	H Gihofi	13	64	0	0	0	77
DS Rutana	H Musongati	31	52	0	0	0	83
DS Rutana	H Rutana	17	59	0	0	2	78
DS Butezi	H Butezi	27	77	1	0	0	105
DS Gisuru	H Gisuru	48	57	6	0	0	111
DS Kinyinya	H Kinyinya	30	46	6	0	4	86
DS Ruyigi	H Ruyigi	70	79	30	0	4	183
Total		1517	3012	146	5	100	4780

Source : DHIS2

VIII.2.2. Issue des enfants déchargés du SST

Tableau 71 : Répartition des enfants pris en charge dans le SST selon l'issue du traitement en 2021

District Sanitaire	Hôpital	Déchargés SST décédés	Déchargés SST traités avec succès / Guéri		Déchargés SST abandonnés confirmés	Déchargés SST non répondants au SST	Déchargés SST
			Déchargés SST traités avec succès	Déchargés SST traités guéri			
DS Bubanza	H Bubanza	2	6	1	1	0	10
DS Mpanda	H Mpanda	0	30	3	0	0	33
DS Isare	H CMH Kajaga	0	20	6	0	1	27
DS Isare	H Rushubi	0	17	0	0	0	17
DS Kabezi	H Kabezi	4	59	6	0	0	69
DS Rwibaga	H Ijenda	1	25	2	0	0	28
DS Rwibaga	H Rwibaga	2	22	3	0	0	27
DS Bujumbura centre	HPRC	2	8	1	0	0	11
DS Bujumbura nord	C.H.U Kamenge	16	77	22	6	45	166
DS Bururi	H Bururi	1	21	2	0	1	25
DS Matana	H Matana	4	29	3	2	0	38
DS Rutovu	H Rutovu	1	24	3	1	0	29
DS Cankuzo	H Cankuzo	4	106	10	1	0	121
DS Murore	H Murore	4	47	3	0	1	55
DS Bukinanyana	H Ndora	3	125	0	13	0	141
DS Cibitoke	H Cibitoke	7	141	13	0	0	161
DS Mabayi	H Mabayi	4	46	1	1	0	52
DS Gitega	H Gitega	12	172	19	3	3	209
DS Gitega	H Kibimba	1	27	8	0	0	36
DS Kibuye	H Kibuye	21	288	42	1	0	352
DS Mutaho	CS Willibald et Sainte Walburga	2	10	0	0	0	12
DS Mutaho	H Mutaho	4	35	12	1	2	54
DS Mutaho	H Mutoyi	5	156	9	0	0	170
DS Ryansoro	H Ntita	6	44	15	6	0	71
DS Buhiga	H Buhiga	5	92	6	0	0	103
DS Buhiga	H Natweturashoboye	3	61	7	0	2	73
DS Gahombo	H Gahombo	4	31	2	2	0	39
DS Kayanza	H Kayanza	10	65	3	1	1	80
DS Musema	H Musema	4	63	7	6	0	80
DS Kirundo	H Kirundo	29	323	70	18	25	465
DS Mukenke	H Mukenke	17	110	23	3	0	153
DS Makamba	H Makamba	4	109	21	0	0	134
DS Nyanza-Lac	H Nyanza-Lac	2	141	2	0	0	145
DS Kiganda	H Kiganda	3	16	1	0	0	20
DS Muramvya	H Muramvya	5	60	5	2	0	72
DS Gashoho	H Gashoho	7	31	2	2	0	42
DS Giteranyi	H Giteranyi	9	45	8	1	4	67
DS Muyinga	H Muyinga	1	93	4	4	0	102
DS Fota	H Fota	4	17	1	0	0	22
DS Kibumbu	H Kibumbu	5	44	6	1	4	60
DS Buye	H Buye	10	101	29	2	4	146
DS Kiremba	H Kiremba	13	400	30	0	1	444
DS Kiremba	H. Musenyi	0	29	1	0	0	30
DS Ngozi	H Mivo	0	95	9	0	0	104
DS Ngozi	H Ngozi	3	94	12	1	5	115
DS Rumonge	H Rumonge	1	13	3	0	1	18
DS Gihofi	H Gihofi	8	62	19	2	0	91
DS Rutana	H Musongati	2	79	5	1	0	87
DS Rutana	H Rutana	2	72	7	3	1	85
DS Butezi	H Butezi	4	103	14	1	0	122
DS Gisuru	H Gisuru	10	104	13	0	0	127
DS Kinyinya	H Kinyinya	8	80	22	0	1	111
DS Ruyigi	H Ruyigi	8	185	10	1	2	206
Total National		287	4253	526	87	104	5257

Source : DHIS2

VIII.3. Transfusion sanguine

VIII.3.1. Motifs de demandes de sang

Tableau 72 : Répartition des patients par motif de demande de sang dans les hôpitaux et cliniques en 2021

District Sanitaire	Hôpital et Clinique	Anémies	Césarienne : Nb de patients	Hémorragie postpartum	Interventions chirurgicales	Traumatismes AVP	Traumatismes autres	Autres	Total
DS Bubanza	H Bubanza	1018	4	36	10	1	10	38	1117
DS Mpanda	H Gihanga	789	90	42	0	0	0	6	927
DS Mpanda	H Mpanda	1171	36	72	8	0	3	22	1312
DS Isare	Baho Medical Polyclinic	27	9	4	8	0	0	3	51
DS Isare	H CMH Kajaga	93	8	9	0	0	0	2	112
DS Rwibaga	H Ijenda	31	12	19	12	0	0	0	74
DS Kabezi	H Kabezi	732	23	7	0	0	0	0	762
DS Isare	H Rushubi	181	35	24	1	2	0	0	243
DS Rwibaga	H Rwibaga	83	4	13	0	0	0	1	101
DS Bujumbura nord	C.H.U Kamenge	1904	19	196	67	38	2	79	2305
DS Bujumbura nord	C.M Vyaruheke	5	0	0	3	0	0	0	8
DS Bujumbura sud	Centre Médical Communautaire de Kanyosha	1	0	0	0	0	0	0	1
DS Bujumbura nord	Clinique Cesare	2	0	0	7	0	0	0	9
DS Bujumbura centre	Clinique Misericorde	1	0	0	0	0	0	0	1
DS Bujumbura sud	Clinique Saint Jean	3	0	0	0	0	0	0	3
DS Bujumbura centre	CMC SOLIS	25	3	6	1	0	0	0	35
DS Bujumbura nord	DUNAMA1 Médical Center	155	17	17	0	0	0	2	191
DS Bujumbura sud	H CMCK	94	0	7	88	4	0	9	202
DS Bujumbura centre	H CPLR	652	4	30	19	3	1	40	749
DS Bujumbura nord	H Kamenge	101	7	7	0	0	0	4	119
DS Bujumbura sud	H Kira Hospital	0	0	0	0	4	32	0	36
DS Bujumbura nord	H PNB	542	84	28	16	5	0	7	682
DS Bujumbura nord	H Populaire	56	1	6	10	0	0	0	73
DS Bujumbura nord	H Van Norman	736	36	80	11	0	1	13	877
DS Bujumbura sud	H. N.D. Misericorde de Musaga	53	8	5	0	0	0	1	67
DS Bujumbura nord	Hop Militaire	1114	38	32	51	144	4	6	1389
DS Bujumbura nord	Hôpital Contre la Douleur	0	0	0	1	0	0	0	1
DS Bujumbura centre	HPRC	218	7	11	40	13	3	27	319
DS Bujumbura centre	Maison Medicale	34	1	0	24	1	0	0	60
DS Bujumbura centre	Polyceb	62	4	5	10	0	0	0	81
DS Bujumbura sud	Tanganyika Care Polyclinic	18	0	0	17	1	0	0	36
DS Bururi	H Bururi	162	65	15	3	2	2	6	255
DS Matana	H Matana	249	26	42	10	8	0	3	338
DS Rutovu	H Rutovu	364	15	21	0	0	0	0	400
DS Cankuzo	H Cankuzo	710	22	56	2	6	1	6	803
DS Murore	H Murore	604	29	41	4	1	1	58	738
DS Cibitoke	C.M. Sainte Benedetta	142	0	3	0	0	0	0	145
DS Bukinanyana	Centre Medical Masango	8	0	2	0	0	0	1	11
DS Cibitoke	Clinique Agape de Rugombo	418	59	42	15	0	3	23	560
DS Cibitoke	Clinique Ubuntu	425	17	27	1	0	0	16	486
DS Cibitoke	H Cibitoke	1292	15	197	3	10	0	5	1522
DS Mabayi	H Mabayi	721	6	49	1	0	0	3	780
DS Bukinanyana	H Ndora	284	15	17	4	16	0	0	336
DS Gitega	Centre Médical Saint Camille	6	0	0	0	0	0	0	6
DS Gitega	Clinique Espoir de Gitega	1	0	0	0	0	0	0	1
DS Mutaho	Clinique Saint Willibald et Sainte Walburga	14	2	3	0	0	0	1	20
DS Gitega	CM Health care Service Wakize	7	0	0	0	0	0	0	7
DS Gitega	H Kibimba	331	24	26	35	2	1	27	446
DS Kibuye	H Kibuye	799	5	37	0	0	0	0	841

District Sanitaire	Hôpital et Clinique	Anémies	Césarienne : Nb de patients	Hémorragie postpartum	Interventions chirurgicales	Traumatismes AVP	Traumatismes autres	Autres	Total
DS Mutaho	H Mutaho	620	5	3	0	3	0	0	631
DS Mutaho	H Mutoyi	606	18	12	29	1	0	3	669
DS Ryansoro	H Nita	200	29	21	3	0	0	11	264
DS Gitenga	H St Joseph de Giheta	352	13	95	0	0	0	0	460
DS Gitenga	Hôpital Sainte Thérèse	268	5	20	9	1	0	7	310
DS Gitenga	Polyclinique Vision Santé	4	0	1	0	0	0	0	5
DS Buhiga	H Buhiga	297	1	6	0	0	1	11	316
DS Buhiga	H Natweturashoboye	1022	32	83	157	14	14	20	1342
DS Gahombo	H Gahombo	177	10	18	0	1	0	3	209
DS Kayanza	H Kayanza	396	24	76	7	4	1	2	510
DS Musema	H Musema	403	50	41	0	0	0	4	498
DS Kirundo	H Kirundo	1047	134	192	0	1	0	0	1374
DS Mukenke	H Mukenke	971	40	132	15	1	12	21	1192
DS Nyanza-Lac	Centre Médical de Mabanda	457	8	22	0	2	0	0	489
DS Makamba	H Makamba	1323	109	40	8	12	0	44	1536
DS Nyanza-Lac	H Nyanza-Lac	1217	141	99	24	1	0	38	1520
DS Kiganda	H Kiganda	206	18	26	1	0	4	5	260
DS Muramvya	H Muramvya	299	16	35	4	10	2	5	371
DS Muramvya	H Santé M-E de Giko	174	20	15	1	0	0	12	222
DS Gashoho	H Gashoho	440	5	154	1	2	0	0	602
DS Giteranyi	H Giteranyi	343	58	35	8	7	3	30	484
DS Muyinga	H Muyinga	1849	32	99	6	3	0	103	2092
DS Muyinga	Polyclinique Excellence	72	7	11	4	1	0	0	95
DS Kibumbu	C Universitaire Communautaire de Mwaro	88	19	19	0	0	0	14	140
DS Fota	H Fota	47	3	7	0	0	0	4	61
DS Kibumbu	H Kibumbu	211	19	18	1	2	1	21	273
DS Ngozi	CM Don César	0	0	0	2	0	0	0	2
DS Buye	H Buye	290	62	31	1	1	0	0	385
DS Kiremba	H Kiremba	720	44	183	170	4	5	36	1162
DS Ngozi	H Mivo	601	6	113	6	0	0	1	727
DS Ngozi	H Ngozi	1320	5	13	110	49	2	2	1501
DS Ngozi	H Santa Terezina	0	0	1	0	0	0	0	1
DS Kiremba	H. Musenyi	102	11	15	0	1	0	1	130
DS Ngozi	Polyclinic Monseigneur Joseph Martin	2	0	0	3	0	0	0	5
DS Rumonge	H Rumonge	711	73	82	1	10	1	6	884
DS Rumonge	H. Amahoro Birimba	267	65	54	9	0	0	0	395
DS Rumonge	H. Ootorina Aldo Catina	63	27	19	1	0	0	1	111
DS Bugarama	Hôpital Saint Georges de MAGARA	1	0	0	0	0	0	0	1
DS Gihofi	H Gihofi	1258	62	110	3	0	0	7	1440
DS Rutana	H Musongati	283	31	37	0	0	0	0	351
DS Rutana	H Rutana	788	26	42	0	6	0	0	862
DS Ruyigi	C.M St François d'Assise	51	0	7	0	0	0	0	58
DS Butezi	H Butezi	274	27	10	2	0	0	12	325
DS Ruyigi	H Cimpaye	68	4	5	0	1	0	1	79
DS Gisuru	H Gisuru	662	35	50	23	2	3	37	812
DS Kinyinya	H Kinyinya	1349	102	58	11	5	3	41	1569
DS Ruyigi	H Rema	193	20	31	8	1	0	20	273
DS Ruyigi	H Ruyigi	439	20	60	2	1	0	6	528
	Total National	39594	2229	3483	1159	436	147	965	48013

Source : DHIS2

VIII.3.2. Demandes de sang selon l'âge et le sexe des patients

Tableau 73 : Répartition des patients selon les demandes de sang par tranche d'âge et par sexe dans les hôpitaux en 2021

District Sanitaire	Hôpital et Clinique	0-11 mois		12-59 mois		5-9 ans		10-14 ans		15-19 ans		20-24 ans		25-29ans		30-34ans		35-39ans		40-44ans		45-49ans		>=50 ans		Total
		M	F	M	F	M	F	M	F	M	F	M	F	M	F	M	F	M	F	M	F	M	F	M	F	
DS Bubanza	H Bubanza	63	44	178	126	119	73	59	36	30	34	7	70	10	68	12	82	7	71	9	39	16	30	44	53	1280
DS Mpanda	H Gihanga	51	56	168	168	32	40	10	9	4	43	5	68	5	62	3	76	7	42	1	35	5	9	19	21	939
DS Mpanda	H Mpanda	125	94	253	198	62	51	26	32	22	35	3	91	6	79	12	67	23	31	4	24	8	20	42	31	1339
DS Isare	Baho M Polyclinic	6	9	2	6	0	0	0	0	0	0	0	7	0	13	0	3	1	1	0	3	1	0	0	0	52
DS Isare	H CMH Kajaga	16	16	11	10	6	6	0	4	0	5	0	10	1	10	0	4	2	5	1	2	0	1	1	1	112
DS Rwibaga	H Ijenda	5	3	5	1	0	0	0	0	0	1	0	10	1	8	0	12	1	17	1	4	0	3	2	2	76
DS Kabezi	H Kabezi	42	26	100	72	47	51	19	23	6	14	10	50	9	39	15	34	12	20	7	11	3	8	61	95	774
DS Isare	H Rushubi	11	8	14	15	10	7	5	6	7	7	0	19	7	21	4	23	0	24	3	8	2	8	13	23	245
DS Rwibaga	H Rwibaga	11	3	6	3	1	2	1	0	3	1	6	11	0	5	2	8	2	4	0	3	3	3	16	9	103
DS Bujumbura nord	C.H.U Kamenge	119	149	87	87	66	39	36	55	31	58	29	172	32	226	25	225	21	134	29	72	31	43	118	125	2009
DS Bujumbura nord	C.M Vyaruheke	0	0	0	0	0	0	0	0	0	0	0	1	0	2	0	3	0	2	0	1	0	0	0	0	9
DS Bujumbura sud	CMC de Kanyosha	0	0	0	0	0	0	0	0	0	0	0	0	1	0	0	0	0	0	0	0	0	0	0	0	1
DS Bujumbura nord	Clinique Cesare	1	1	0	0	0	0	0	0	0	0	0	0	2	4	0	2	0	1	1	3	0	0	1	6	22
DS Bujumbura centre	C Misericorde	0	0	0	0	0	0	0	0	0	0	0	0	0	0	0	0	0	1	0	0	0	0	0	0	1
DS Bujumbura sud	Clinique Saint Jean	0	0	0	0	0	0	0	0	0	0	0	0	0	1	0	0	0	0	0	1	0	1	0	0	3
DS Bujumbura centre	CMC SOLIS	1	1	6	3	5	2	0	1	6	4	1	6	0	4	0	5	2	6	1	2	0	2	4	1	63
DS Bujumbura nord	DUNAMAI Médical Center	18	18	24	11	2	3	1	1	1	3	0	13	2	27	3	22	1	22	0	3	0	0	3	11	189
DS Bujumbura sud	H CMCK	0	2	6	8	14	9	6	1	7	4	3	3	6	1	11	6	1	5	11	10	6	6	51	31	208
DS Bujumbura centre	H CPLR	82	52	88	104	73	45	30	41	9	25	12	47	22	62	3	42	10	50	3	20	7	13	40	39	919
DS Bujumbura nord	H Kamenge	5	1	19	21	5	7	1	4	2	5	0	13	0	16	2	6	0	0	1	1	2	1	4	3	119
DS Bujumbura sud	H Kira Hospital	1	0	0	0	0	0	0	1	0	0	2	2	4	3	4	3	4	3	3	3	0	0	1	2	36
DS Bujumbura nord	H PNB	78	82	125	101	26	18	11	7	25	34	5	51	15	63	13	49	9	28	9	4	14	2	39	27	835
DS Bujumbura nord	H Populaire	3	1	4	2	1	1	1	0	1	1	3	11	0	9	1	5	1	3	2	1	3	0	18	3	75
DS Bujumbura nord	H Van Norman	81	63	111	113	27	24	11	5	4	38	3	111	12	87	16	73	5	40	9	15	0	3	12	11	874
DS Bujumbura sud	H. N.D. Misericorde de Musaga	2	0	4	2	2	0	2	3	1	6	0	9	0	14	0	7	0	5	1	0	0	1	5	3	67
DS Bujumbura nord	Hop Militaire	69	52	82	60	23	31	22	12	29	27	18	40	35	109	46	121	61	95	76	44	36	42	179	110	1419

District Sanitaire	Hôpital et Clinique	0-11 mois		12-59 mois		5-9 ans		10-14 ans		15-19 ans		20-24 ans		25-29ans		30-34ans		35-39ans		40-44ans		45-49ans		>=50 ans		Total	
		M	F	M	F	M	F	M	F	M	F	M	F	M	F	M	F	M	F	M	F	M	F	M	F		
DS Bujumbura nord	Hôpital Contre la Douleur	0	0	0	0	0	0	0	0	0	0	0	0	0	0	0	0	0	0	0	0	0	0	0	0	1	1
DS Bujumbura centre	HPRC	17	9	19	16	10	7	0	1	8	9	5	28	10	33	12	32	10	25	7	10	14	10	32	32	356	
DS Bujumbura centre	Maison Medicale centre	1	0	0	1	0	0	0	0	0	3	2	2	0	4	2	1	4	3	7	5	4	8	12	6	65	
DS Bujumbura centre	Polyceb	0	2	5	0	2	3	2	1	0	1	3	1	0	7	5	5	4	8	5	8	6	5	13	5	91	
DS Bujumbura sud	Tanganyika Care Polyclinic	0	0	0	0	1	1	1	1	0	0	1	0	0	3	1	3	1	4	0	3	0	6	5	4	35	
DS Bururi	H Bururi	4	9	26	11	11	3	3	2	10	12	8	21	11	23	4	37	0	39	0	10	1	6	19	9	279	
DS Matana	H Matana	24	12	28	24	21	8	8	5	6	15	10	17	12	42	4	28	4	24	2	23	1	2	18	14	352	
DS Rutovu	H Rutovu	53	26	61	49	14	16	13	15	4	17	1	15	1	23	2	20	1	17	1	3	3	6	21	28	410	
DS Cankuzo	H Cankuzo	48	38	78	83	38	34	27	26	16	28	21	50	7	51	10	42	5	41	9	38	5	14	55	65	829	
DS Murore	H Murore	48	55	92	96	41	34	31	13	10	27	4	64	4	47	2	36	13	30	4	11	7	10	45	32	756	
DS Cibitoke	C.M. Sainte Benedetta	4	8	24	22	9	8	2	6	3	14	0	10	0	4	0	2	1	1	1	2	0	1	14	6	142	
DS Bukinanyana	Centre Medical Masango	1	0	1	2	0	0	0	0	1	0	0	3	0	4	0	0	0	0	0	0	0	0	0	1	0	13
DS Cibitoke	CA de Rugombo	27	33	61	77	21	14	5	4	2	13	4	65	5	56	8	59	4	29	3	13	2	9	28	22	564	
DS Cibitoke	Clinique Ubuntu	40	29	90	108	12	22	8	12	4	16	4	37	2	24	5	22	2	29	3	8	0	0	14	16	507	
DS Cibitoke	H Cibitoke	66	56	200	178	115	108	52	37	159	75	36	166	15	109	30	120	125	82	13	50	17	18	74	62	1963	
DS Mabayi	H Mabayi	59	33	67	59	35	16	18	11	24	34	20	109	11	67	11	57	12	39	3	16	2	8	41	32	784	
DS Bukinanyana	H Ndora	17	16	41	27	6	16	4	5	3	20	9	39	7	38	6	35	4	24	7	8	2	4	5	10	353	
DS Gitega	Centre Médical Saint Camille	0	0	1	0	0	1	0	0	0	0	0	0	0	0	0	1	0	0	2	0	0	0	0	1	6	
DS Gitega	Clinique Espoir de Gitega	0	0	0	0	0	0	1	0	0	0	0	0	0	0	0	0	0	0	0	0	0	0	0	0	0	1
DS Mutaho	Clinique Saint Willibald et Sainte Walburga	2	0	1	2	2	1	0	0	0	3	0	10	0	6	0	4	0	9	0	3	0	0	1	0	44	
DS Gitega	CM Health care Service Wakize	0	0	3	4	0	0	0	0	0	0	0	0	0	0	0	0	0	0	0	0	0	0	0	0	0	7
DS Gitega	H Gitega	58	41	115	101	45	22	19	17	17	21	15	60	11	70	12	91	14	72	13	25	5	8	26	18	896	
DS Gitega	H Kibimba	13	21	55	41	20	21	7	21	5	11	12	33	16	32	14	39	13	49	2	19	4	8	33	40	529	
DS Kibuye	H Kibuye	37	28	90	93	44	37	18	16	12	22	15	70	11	60	10	67	9	88	6	37	6	11	28	54	869	
DS Mutaho	H Mutaho	28	26	64	77	21	32	23	9	31	32	17	62	6	45	8	52	17	31	14	19	1	11	22	52	700	
DS Mutaho	H Mutoyi	30	23	70	43	54	22	25	15	28	41	14	50	11	34	15	26	16	22	14	10	9	11	29	57	669	
DS Ryansoro	H Ntita	25	23	34	22	13	5	3	2	9	8	2	28	0	30	3	17	1	15	0	6	1	4	7	11	269	

District Sanitaire	Hôpital et Clinique	0-11 mois		12-59 mois		5-9 ans		10-14 ans		15-19 ans		20-24 ans		25-29ans		30-34ans		35-39ans		40-44ans		45-49ans		>=50 ans		Total
		M	F	M	F	M	F	M	F	M	F	M	F	M	F	M	F	M	F	M	F	M	F	M	F	
DS Gitega	H St Joseph de Giheta	29	33	60	79	21	35	6	8	3	14	6	42	7	48	5	49	4	23	0	3	0	3	1	0	479
DS Gitega	Hôpital Sainte Thérèse	34	30	35	52	7	14	2	6	4	4	0	18	3	21	2	23	1	9	7	6	5	8	13	32	336
DS Gitega	Polyclinique Vision Santé	0	0	0	0	1	0	0	0	0	0	0	0	0	1	0	1	1	0	0	0	0	1	0	0	5
DS Buhiga	H Buhiga	18	14	45	52	23	16	15	9	7	11	4	7	6	10	7	9	9	10	1	4	0	5	8	20	310
DS Buhiga	H Natweturashoboye	54	43	151	108	60	28	28	20	35	40	28	91	44	69	33	123	46	63	29	50	31	26	95	55	1350
DS Gahombo	H Gahombo	10	8	23	14	4	8	1	7	2	6	3	14	1	11	2	14	2	25	2	6	0	6	9	17	195
DS Kayanza	H Kayanza	21	33	30	50	16	15	22	15	14	9	12	29	7	40	3	43	1	48	10	17	7	12	37	29	520
DS Musema	H Musema	21	19	49	53	34	13	9	11	8	8	4	29	21	36	7	38	12	45	7	25	11	8	23	42	533
DS Kirundo	H Kirundo	62	70	50	59	44	40	25	33	16	146	18	195	24	182	27	162	15	87	16	84	18	24	32	29	1458
DS Mukenke	H Mukenke	80	100	178	158	42	24	9	15	8	56	10	100	19	87	11	69	6	76	11	51	9	19	30	24	1192
DS Nyanza-Lac	CM de Mabanda	55	74	87	115	3	14	4	6	0	13	0	8	0	17	4	17	2	28	6	11	0	10	5	15	494
DS Makamba	H Makamba	96	55	215	177	99	67	51	73	34	45	15	110	23	99	18	66	20	63	16	29	13	19	66	81	1550
DS Nyanza-Lac	H Nyanza-Lac	71	69	242	201	103	74	35	46	25	62	9	125	25	117	9	91	16	86	13	19	16	14	77	58	1603
DS Kiganda	H Kiganda	31	25	43	28	7	9	4	0	0	3	0	10	0	8	0	27	2	22	2	6	1	2	11	21	262
DS Muramvya	H Muramvya	24	14	30	34	19	13	2	5	7	1	2	20	6	26	7	29	5	25	6	21	3	14	34	24	371
DS Muramvya	H S M-E de Giko	4	7	31	41	12	10	3	0	3	6	1	14	0	19	1	19	3	15	1	8	2	1	8	12	221
DS Gashoho	H Gashoho	16	38	82	79	19	40	5	11	12	23	8	52	3	46	9	31	6	29	6	10	25	6	37	16	609
DS Giteranyi	H Giteranyi	25	22	68	52	23	18	10	5	12	25	3	52	3	40	4	32	10	27	4	22	2	6	16	31	512
DS Muyinga	H Muyinga	123	115	355	318	66	73	48	38	47	88	20	147	32	212	27	94	143	98	8	33	19	24	61	60	2249
DS Muyinga	P Excellence	14	10	24	24	3	2	1	0	1	0	0	4	0	9	0	6	0	1	0	1	1	1	3	2	107
DS Kibumbu	CUC de Mwaro	14	16	25	25	0	0	0	0	0	3	0	8	1	15	0	11	0	14	0	3	0	1	2	0	138
DS Fota	H Fota	2	4	14	8	0	0	0	0	0	1	2	10	0	8	0	1	0	16	0	0	2	1	2	6	77
DS Kibumbu	H Kibumbu	15	20	21	12	8	12	5	9	0	4	2	11	7	27	4	18	2	24	8	22	5	4	18	17	275
DS Ngozi	CM Don César	0	0	0	0	0	0	0	0	0	0	0	0	0	0	0	0	0	1	0	1	0	0	0	0	2
DS Buye	H Buye	23	18	30	44	43	23	10	4	6	26	0	47	3	34	4	21	4	13	2	8	12	7	11	29	422
DS Kiremba	H Kiremba	69	64	154	95	34	43	16	29	14	61	6	211	12	195	16	191	20	133	18	54	19	40	41	80	1615
DS Ngozi	H Mivo	59	55	84	96	29	6	41	3	7	54	7	65	3	51	21	43	13	36	19	24	8	15	44	39	822
DS Ngozi	H Ngozi	112	123	171	161	69	53	36	25	37	62	31	80	36	64	27	60	29	38	38	17	25	17	98	92	1501
DS Ngozi	H Santa Terezina	0	0	0	0	0	0	0	0	0	0	0	0	0	0	0	0	0	1	0	0	0	0	0	0	1
DS Kiremba	H. Musenyi	14	8	20	17	6	3	1	1	0	1	0	8	3	14	4	13	2	4	1	3	1	3	2	4	133
DS Ngozi	PM Joseph Martin	0	0	0	0	0	0	0	0	0	0	0	0	0	1	0	1	0	1	0	0	0	0	2	0	5
DS Rumonge	H Rumonge	40	26	116	79	43	29	32	22	7	18	16	84	12	72	8	75	4	86	6	27	5	11	33	33	884

District Sanitaire	Hôpital et Clinique	0-11 mois		12-59 mois		5-9 ans		10-14 ans		15-19 ans		20-24 ans		25-29ans		30-34ans		35-39ans		40-44ans		45-49ans		>=50 ans		Total
		M	F	M	F	M	F	M	F	M	F	M	F	M	F	M	F	M	F	M	F	M	F	M	F	
DS Rumonge	H. Amahoro Birimba	14	6	35	35	9	7	5	9	1	20	4	45	4	72	3	59	3	27	3	7	3	5	11	10	397
DS Rumonge	H. Oottorina Aldo Catina	7	2	3	5	1	1	2	1	7	5	0	16	2	12	0	12	0	10	1	3	0	8	0	13	111
DS Bugarama	HSG de MAGARA	0	0	0	0	0	0	0	0	1	0	0	0	0	0	0	0	0	0	0	0	0	0	0	0	1
DS Gihofi	H Gihofi	49	59	277	254	110	115	67	51	27	51	21	81	11	73	9	56	8	43	5	27	11	14	46	28	1493
DS Rutana	H Musongati	30	28	65	26	16	10	5	10	3	16	5	21	17	27	1	31	0	34	2	5	0	2	12	8	374
DS Rutana	H Rutana	69	60	128	119	35	41	29	29	13	27	16	59	15	63	16	47	10	34	3	17	4	5	21	20	880
DS Ruyigi	C.M St François d'Assise	5	2	16	8	1	0	0	0	0	6	1	12	0	4	1	0	0	2	0	1	0	1	1	0	61
DS Butezi	H Butezi	16	31	38	36	16	2	1	8	10	11	12	45	2	15	5	24	2	18	3	7	3	3	6	6	320
DS Ruyigi	H Cimpaye	8	8	13	16	2	3	3	1	0	0	0	6	1	9	0	4	0	5	0	3	1	1	0	4	88
DS Gisuru	H Gisuru	60	36	134	81	54	37	10	10	11	37	6	37	7	36	4	29	6	40	6	13	3	6	80	35	778
DS Kinyinya	H Kinyinya	60	46	299	224	107	96	58	41	25	62	10	104	8	93	8	67	5	73	4	22	10	37	69	51	1579
DS Ruyigi	H Rema	16	10	28	26	7	6	3	6	7	7	16	21	9	21	11	20	8	15	11	6	4	2	15	12	287
DS Ruyigi	H Ruyigi	19	29	64	47	31	24	20	24	16	28	6	58	11	44	9	49	2	37	5	6	3	5	29	13	579
DS Ruyigi	H Vision Santé	0	1	0	0	0	0	0	0	1	0	1	0	0	0	0	0	0	0	0	0	0	0	0	0	3
Total		2881	2600	6052	5355	2283	1864	1135	1051	971	1827	615	3851	698	3793	663	3449	852	2776	568	1318	509	753	2325	2252	50441

Source : DHIS2

VIII.3.3. Satisfaction de la demande de sang

Tableau 74 : Satisfaction de la demande de sang en 2021

District Sanitaire	Hôpital et Clinique	HOP - % demandes de sang non honorés	HOP - % demandes de sang partiellement honorées	HOP - % demandes de sang totalement honorées
DS Bubanza	H Bubanza	0	0	100
DS Mpanda	H Gihanga	0	0	100
DS Mpanda	H Mpanda	0,2	0,7	99,1
DS Isare	Baho Medical Polyclinic	0	0	100
DS Isare	H CMH Kajaga	0	1,4	98,6
DS Rwibaga	H Ijenda	0	0	100
DS Kabezi	H Kabezi	0	0	100
DS Isare	H Rushubi	0,3	0,7	99
DS Rwibaga	H Rwibaga	0	0	100
DS Bujumbura nord	C.H.U Kamenge	0	0	100
DS Bujumbura nord	C.M Vyaruheke	0	0	100
DS Bujumbura sud	Centre Médical Communautaire de Kanyosha	0	0	100
DS Bujumbura centre	Clinique Misericorde	0	0	100
DS Bujumbura centre	CMC SOLIS	0	5,9	94,1
DS Bujumbura nord	DUNAMAI Médical Center	0	7,7	92,3
DS Bujumbura sud	H CMCK	0	9,2	90,8
DS Bujumbura centre	H CPLR	0,4	2,6	97
DS Bujumbura nord	H Kamenge	0	1,4	98,6
DS Bujumbura sud	H Kira Hospital	0	0	100
DS Bujumbura nord	H PNB	0	0	100
DS Bujumbura nord	H Populaire	4,4	0,6	95
DS Bujumbura nord	H Van Norman	0	0	100
DS Bujumbura sud	H. N.D. Misericorde de Musaga	0,8	0	99,2
DS Bujumbura nord	Hop Militaire	3,3	19,5	77,2
DS Bujumbura nord	Hôpital Contre la Douleur	0	100	0
DS Bujumbura centre	HPRC	0	0	100
DS Bujumbura centre	Maison Medicale	0	7,4	92,6
DS Bujumbura centre	Polyceb	0	0	100
DS Bujumbura sud	Tanganyika Care Polyclinic	0	0	100
DS Bururi	H Bururi	0	0,8	99,2
DS Matana	H Matana	0	0	100
DS Rutovu	H Rutovu	0,2	0	99,8
DS Cankuzo	H Cankuzo	0	0	100
DS Murore	H Murore	0	0	100
DS Cibitoke	C.M. Sainte Benedetta	0	3,4	96,6
DS Bukinanyana	Centre Medical Masango	0	0	100
DS Cibitoke	Clinique Agape de Rugombo	0	0	100
DS Cibitoke	Clinique Ubuntu	0	0,6	99,4
DS Cibitoke	H Cibitoke	0	0	100
DS Mabayi	H Mabayi	0	6,3	93,7
DS Bukinanyana	H Ndora	0	0	100
DS Gitega	Centre Médical Saint Camille	0	0	100
DS Mutaho	Clinique Saint Willibald et Sainte Walburga	0	3,3	96,7
DS Gitega	CM Health care Service Wakize	28,6	0	71,4
DS Gitega	H Gitega	3,8	5	91,2
DS Gitega	H Kibimba	0	0	100
DS Kibuye	H Kibuye	0	0	100
DS Mutaho	H Mutaho	0	0	100
DS Mutaho	H Mutoyi	0	0	100
DS Gitega	H St Joseph de Giheta	0	3	97

District Sanitaire	Hôpital et Clinique	HOP - % demandes de sang non honorés	HOP - % demandes de sang partiellement honorées	HOP - % demandes de sang totalement honorées
DS Gitega	Hôpital Sainte Thérèse	0	0	100
DS Gitega	Polyclinique Vision Santé	0	0	100
DS Buhiga	H Buhiga	0	0	100
DS Buhiga	H Natweturashoboye	0,8	4,1	95,1
DS Gahombo	H Gahombo	0,5	1,5	97,9
DS Kayanza	H Kayanza	0	0,6	99,4
DS Musema	H Musema	0	0	100
DS Kirundo	H Kirundo	0,2	0	99,8
DS Mukenke	H Mukenke	0,1	1,4	98,6
DS Nyanza-Lac	Centre Médical de Mabanda	0	0	100
DS Makamba	H Makamba	0	3,7	96,3
DS Nyanza-Lac	H Nyanza-Lac	0	0	100
DS Kiganda	H Kiganda	0	0	100
DS Muramvya	H Muramvya	0	0	100
DS Muramvya	H Santé M-E de Giko	0	0	100
DS Gashoho	H Gashoho	0	0	100
DS Giteranyi	H Giteranyi	0	0	100
DS Muyinga	H Muyinga	0,1	0	99,9
DS Muyinga	Polyclinique Excellence	0	0	100
DS Kibumbu	Clinique Universitaire Communautaire de Mwaro	0	0	100
DS Fota	H Fota	0	0	100
DS Kibumbu	H Kibumbu	0	0	100
DS Ngozi	CM Don César	0	0	100
DS Buye	H Buye	0	0	100
DS Kiremba	H Kiremba	0,1	0	99,9
DS Ngozi	H Mivo	0,4	0,5	99,2
DS Ngozi	H Ngozi	0,1	0,1	99,8
DS Ngozi	H Santa Terezina	0	0	100
DS Kiremba	H. Musenyi	0,8	0	99,2
DS Ngozi	Polyclinic Monseigneur Joseph Martin	0	0	100
DS Rumonge	H Rumonge	0	0	100
DS Rumonge	H. Amahoro Birimba	0	0	100
DS Rumonge	H. Oottorina Aldo Catina	0	5,4	94,6
DS Bugarama	Hôpital Saint Georges de MAGARA	0	100	0
DS Gihofi	H Gihofi	0	0,1	99,9
DS Rutana	H Musongati	0	0	100
DS Rutana	H Rutana	0	0	100
DS Ruyigi	C.M St François d'Assise	0	0	100
DS Butezi	H Butezi	1	0	99
DS Ruyigi	H Cimpaye	0	0	100
DS Gisuru	H Gisuru	0	0	100
DS Kinyinya	H Kinyinya	0	0	100
DS Ruyigi	H Rema	0	0	100
DS Ruyigi	H Ruyigi	0	0	100
Total		0,5	3,1	96,4

Source : DHIS2

VIII.3.4. Complications pour les patients transfusés

Tableau 75 : Répartition des complications pour les patients transfusés par hôpital selon le motif en 2021

District Sanitaire	Hôpital et Clinique	Convulsions	Douleurs	Dyspnées	Fièvres	Frissons	Nausées	Urticaire	Vomissements	Evanouissements	Décès liés à la transfusion	Total
DS Mpanda	H Gihanga	0	0	17	42	33	0	6	0	0	0	98
DS Isare	H CMH Kajaga	0	0	1	0	0	0	0	0	0	0	1
DS Kabezi	H Kabezi	0	0	0	66	9	0	0	0	0	0	75
DS Isare	H Rushubi	0	0	0	1	0	0	1	0	0	1	3
DS Bujumbura nord	C.H.U Kamenge	0	0	0	1	1	0	2	0	0	0	4
DS Bujumbura sud	Clinique Saint Jean	0	0	0	1	1	0	0	0	0	0	2
DS Bujumbura centre	CMC SOLIS	0	1	0	5	0	0	0	0	0	0	6
DS Bujumbura nord	DUNAMAI Médical Center	0	0	0	3	0	0	0	0	0	0	3
DS Bujumbura sud	H CMCK	0	0	0	16	4	0	1	0	0	0	21
DS Bujumbura centre	H CPLR	0	0	0	0	1	0	2	0	0	2	5
DS Bujumbura nord	H Kamenge	0	0	0	5	0	0	2	0	0	0	7
DS Bujumbura nord	H PNB	0	1	0	3	2	0	0	0	0	0	6
DS Bujumbura nord	H Populaire	0	0	0	2	0	0	1	1	0	0	4
DS Bujumbura nord	H Van Norman	0	1	0	5	3	0	1	0	0	0	10
DS Bujumbura sud	H. N.D. M de Musaga	0	0	1	0	0	0	1	0	0	0	2
DS Bujumbura nord	Hop Militaire	0	0	0	9	8	0	0	0	0	0	17
DS Bujumbura centre	HPRC	0	1	0	2	4	0	0	0	0	0	7
DS Bujumbura centre	Maison Medicale	0	0	0	0	3	0	0	0	0	0	3
DS Bujumbura sud	Tanganyika Care Polyclinic	0	1	0	6	4	0	0	0	0	0	11
DS Bururi	H Bururi	0	1	0	2	2	0	0	0	0	0	5
DS Matana	H Matana	0	0	0	14	4	0	0	0	0	1	19
DS Murore	H Murore	0	0	0	0	0	0	0	0	0	2	2
DS Cibitoke	C.M. Sainte Benedetta	0	0	0	7	6	0	0	0	0	0	13
DS Cibitoke	Clinique Ubuntu	0	0	0	4	1	0	1	0	0	1	7
DS Cibitoke	H Cibitoke	3	0	0	1	31	0	5	0	0	0	40
DS Mabayi	H Mabayi	0	0	0	0	1	0	1	0	0	0	2
DS Bukinanyana	H Ndora	0	2	2	0	4	2	0	5	1	0	16
DS Mutaho	CSW et Sainte Walburga	0	0	0	1	0	0	0	0	0	0	1
DS Gitega	CMH care Service Wakize	0	0	0	1	0	0	0	0	0	0	1
DS Gitega	H Gitega	0	1	8	14	8	1	5	5	0	0	42
DS Kibuye	H Kibuye	0	0	0	0	0	0	2	0	0	0	2
DS Mutaho	H Mutaho	0	1	1	2	1	1	0	1	0	0	7
DS Ryansoro	H Ntita	0	0	0	1	0	0	0	0	0	0	1
DS Buhiga	H Buhiga	0	0	0	16	0	0	0	0	0	0	16
DS Gahombo	H Gahombo	0	0	0	1	0	0	1	0	0	0	2
DS Kayanza	H Kayanza	0	0	0	4	1	0	3	1	0	0	9
DS Kirundo	H Kirundo	0	0	2	17	8	0	6	0	0	1	34
DS Mukenke	H Mukenke	0	0	0	3	0	0	0	0	0	2	5
DS Makamba	H Makamba	0	0	0	2	1	0	0	0	0	0	3
DS Kiganda	H Kiganda	0	0	0	1	1	0	1	0	0	0	3
DS Muramvya	H Santé M-E de Giko	0	0	0	1	0	0	0	0	0	0	1
DS Gashoho	H Gashoho	0	0	1	0	0	0	0	0	0	0	1
DS Giteranyi	H Giteranyi	0	0	0	0	1	0	2	0	0	0	3
DS Muyinga	H Muyinga	0	1	0	3	8	0	0	0	0	0	12
DS Muyinga	Polyclinique Excellence	0	0	0	2	0	0	0	0	0	0	2
DS Kibumbu	CU Communautaire de Mwaro	0	0	0	2	2	0	1	0	0	1	6
DS Fota	H Fota	0	0	0	3	2	0	0	0	0	0	5
DS Kibumbu	H Kibumbu	0	0	0	0	0	0	1	0	0	0	1
DS Ngozi	CM Don César	0	0	0	0	0	0	1	0	0	0	1
DS Kiremba	H Kiremba	0	1	1	2	1	0	13	0	0	0	18
DS Ngozi	H Mivo	0	0	0	0	0	0	0	0	0	1	1
DS Ngozi	H Ngozi	0	0	2	18	9	0	0	0	0	1	30
DS Kiremba	H. Musenyi	0	0	0	2	2	0	0	2	0	0	6
DS Rumonge	H. Amahoro Birimba	0	0	0	0	14	0	0	0	0	0	14
DS Gihofi	H Gihofi	0	0	0	0	0	0	0	0	0	1	1
DS Rutana	H Musongati	0	0	0	1	1	0	0	0	0	1	3
DS Rutana	H Rutana	0	2	0	41	0	0	2	0	0	0	45
DS Butezi	H Butezi	0	0	0	0	0	0	0	0	0	4	4
DS Gisuru	H Gisuru	0	0	0	3	0	0	0	0	0	0	3
DS Kinyinya	H Kinyinya	0	0	0	19	1	0	2	0	0	0	22
DS Ruyigi	H Ruyigi	0	0	1	8	1	1	0	1	2	0	14
Total		3	14	37	363	184	5	64	16	3	19	708

Source : DHIS2

VIII.4. Occupation des lits d'hospitalisation et durée moyenne de séjour

Tableau 76 : Occupation des lits d'hospitalisation et durée moyenne de séjour en 2021

District Sanitaire	Hôpital	HOP - Taux d'occupation	HOP - Durée moyenne de séjour
DS Mpanda	Clinique Médical Murengeza	22,9	2,7
DS Bubanza	H Bubanza	57,4	4,8
DS Mpanda	H Gihanga	117,4	5,1
DS Mpanda	H Mpanda	68,2	6,1
DS Mpanda	Polyclinique La Confiance	53,5	5,4
DS Isare	Baho Medical Polyclinic	102	9
DS Rwibaga	C.M Lumière pour la santé	57,8	5,7
DS Kabezi	Clinique Don Bosco de BASEKEZA	22,7	0,77
DS Isare	H CMH Kajaga	58,7	5,1
DS Isare	H Gatumba	43,9	4,6
DS Rwibaga	H Ijenda	64,4	7,5
DS Kabezi	H Kabezi	56,8	6,8
DS Isare	H Rushubi	60,8	5,3
DS Rwibaga	H Rwibaga	61,7	7,2
DS Isare	Hôpital Communautaire Mère- Enfant	10,9	3,2
DS Bujumbura nord	C.H.U Kamenge	109,9	10,8
DS Bujumbura nord	C.M Vyaruheke	30,2	0
DS Bujumbura nord	Clinique Cesare	29,2	8
DS Bujumbura sud	Clinique la Guérison	4,2	0
DS Bujumbura sud	Clinique Le Bon Samaritin	4,9	1,4
DS Bujumbura sud	Clinique Mbabazi	8,8	0
DS Bujumbura nord	Clinique Médicale de la Redemption	100	6
DS Bujumbura centre	Clinique Misericorde	83,2	0,66
DS Bujumbura nord	Clinique médicale de Ngagara	17,5	1,9
DS Bujumbura nord	Clinique Médicale Espoir	35,1	3,1
DS Bujumbura nord	Clinique Médicale Shamah	154,5	2,1
DS Bujumbura nord	Clinique Remesha	37,6	2,4
DS Bujumbura sud	Clinique Saint Jean	25,4	1,2
DS Bujumbura nord	Clinique sainte Bernadette de Gahahe	0	0,01
DS Bujumbura sud	CM Magarameza	2,3	0,07
DS Bujumbura sud	CM Sainte Rosselo	33,8	3,5
DS Bujumbura nord	DUNAMAI Médical Center	110,2	8,4
DS Bujumbura centre	H Bwiza Jabe	47,1	3
DS Bujumbura sud	H CMCK	107,6	10,4
DS Bujumbura centre	H CPLR	92,2	5,7
DS Bujumbura nord	H Kamenge	89	3,7
DS Bujumbura sud	H Kira Hospital	110,1	2,1
DS Bujumbura nord	H PNB	72,2	6,1
DS Bujumbura nord	H Populaire	20,2	3,7
DS Bujumbura sud	H Ruziba	94,9	3,7
DS Bujumbura nord	H Van Norman	91,9	5,2
DS Bujumbura sud	H. N.D. Misericorde de Musaga	38,6	4
DS Bujumbura nord	Hop Militaire	112,5	8,6
DS Bujumbura nord	Hôpital Contre la Douleur	12,7	1,2
DS Bujumbura centre	HPRC	61,6	5,5
DS Bujumbura centre	Maison Médicale	14,9	1,9
DS Bujumbura centre	Polycéb	22,5	0,02
DS Bujumbura nord	Polyclinique du Nord	11,5	4,5
DS Bujumbura sud	Polyclinique Mukiza	41,2	0,73
DS Bujumbura sud	Polyclinique Umwizero	54,1	1,2
DS Bujumbura sud	Tanganyika Care Polyclinic	19,5	4,3
DS Matana	Clinique Médical Rukundo	100	0
DS Matana	Clinique Médical Ubuntu	4	0,29
DS Bururi	H Bururi	111,4	7,2
DS Matana	H Matana	109,2	5,1

District Sanitaire	Hôpital	HOP - Taux d'occupation	HOP - Durée moyenne de séjour
DS Rutovu	H Rutovu	85,2	6,2
DS Cankuzo	H Cankuzo	49,6	6,1
DS Murore	H Murore	95,4	6,8
DS Cibitoke	C.M. Sainte Benedetta	57,6	3,6
DS Bukinanyana	Centre Medical Masango	51,2	2,7
DS Cibitoke	Centre Medical St Marc	53,7	5,2
DS Cibitoke	Clinique Agape de Rugombo	84,4	5,3
DS Cibitoke	Clinique Ubuntu	136	4,8
DS Mabayi	CM Amahoro	124,7	5,7
DS Cibitoke	H Cibitoke	97,8	3,9
DS Mabayi	H Mabayi	80,6	3,5
DS Bukinanyana	H Ndora	164,2	6,4
DS Gitega	Centre Médical CHEDELA	700	1
DS Gitega	Centre Médical Lueur D'Espoir De Gitega	4,3	3,6
DS Gitega	Centre Médical Saint Camille	62,1	0,11
DS Gitega	Centre Médical SOS Gitega	132,2	5,3
DS Ryansoro	Clinic Mukiza	375,3	3,1
DS Gitega	Clinique Espoir de Gitega	9,3	0,03
DS Gitega	Clinique Murayi	114,4	5,3
DS Mutaho	Clinique Saint Willibald et Sainte Walburga	60,1	5,8
DS Gitega	CM Health care Service Wakize	205,4	3,4
DS Gitega	H Gitega	80,6	5,8
DS Gitega	H Kibimba	72,9	10,7
DS Kibuye	H Kibuye	74,8	5,8
DS Mutaho	H Mutaho	25,6	5,2
DS Mutaho	H Mutoyi	96,3	9,6
DS Ryansoro	H Ntita	97,4	6,6
DS Gitega	H St Joseph de Giheta	115,9	5,6
DS Gitega	Hôpital Sainte Thérèse	51,6	5,5
DS Gitega	Polyclinique Amie Mère-Enfant	218,4	6,4
DS Gitega	Polyclinique Médicale Ubuzima	84,7	0,38
DS Gitega	Polyclinique Vision Santé	4,9	0,48
DS Nyabikere	Clinique Tabara	161,1	5,2
DS Buhiga	H Buhiga	91,4	4,1
DS Buhiga	H Natweturashoboye	126,5	9
DS Gahombo	H Gahombo	139	5,1
DS Kayanza	H Kayanza	87,1	7,2
DS Musema	H Musema	175,2	10,5
DS Kirundo	CM Kirundo	314,3	0,7
DS Kirundo	H Kirundo	154,3	6,7
DS Mukenke	H Mukenke	109,4	5,2
DS Nyanza-Lac	Bon Berger	84,5	1,7
DS Nyanza-Lac	Centre Médical de Mabanda	69,7	5,8
DS Nyanza-Lac	Climelac Nyanza_Lac	52,1	2,9
DS Makamba	H Kayogoro	45	0
DS Makamba	H Makamba	89,1	7,7
DS Nyanza-Lac	H Nyanza-Lac	110,7	3,7
DS Nyanza-Lac	Isaac Health Care	5,8	1,2
DS Kiganda	Clinic Hope Medical Center	5,4	0,23
DS Kiganda	H Kiganda	65,6	6,2
DS Muramvya	H Muramvya	71,4	6
DS Muramvya	H Santé M-E de Giko	111,3	4,7
DS Gashoho	Centre Médical Isange	87,2	5,5
DS Musinga	CM Giramahoro	97,9	0,98
DS Giteranyi	H Don Fleury	44,1	3,8
DS Gashoho	H Gashoho	36,9	4,1
DS Giteranyi	H Giteranyi	113,3	5,7
DS Musinga	H Musinga	16,5	4,1
DS Musinga	Polyclinique Excellence	72,4	4,8
DS Kibumbu	Clinique Universitaire Communautaire de Mwaro	79,3	5,9

District Sanitaire	Hôpital	HOP - Taux d'occupation	HOP - Durée moyenne de séjour
DS Kibumbu	CM Sait Nicaise	74	0,23
DS Fota	H Fota	60	6,5
DS Kibumbu	H Kibumbu	59,8	8,2
DS Kibumbu	H Sanatorium	39,5	133,6
DS Kibumbu	Misuhuko Medical Center	46,6	6,7
DS Ngozi	CM Don César	9,7	3,8
DS Buye	H Buye	86,2	6,9
DS Kiremba	H Kiremba	107,2	7,9
DS Ngozi	H Mivo	100	6,5
DS Ngozi	H Ngozi	63,6	8,5
DS Ngozi	H Santa Terezina	78,5	3,5
DS Kiremba	H. Musenyi	100	5,2
DS Ngozi	Polyclinic Monseigneur Joseph Martin	100	0
DS Rumonge	C.M ALQIBLATANI	126,8	1,4
DS Rumonge	Centre Medicale Moderne et de Promotion Social	12,8	0,19
DS Rumonge	Centre Medicale RUKUNDO	100	2,1
DS Rumonge	Clinique Giramahoro	55	0,56
DS Rumonge	CM Bitare	80,9	4,7
DS Bugarama	H Bugarama	43,9	2,5
DS Rumonge	H Rumonge	79	3,3
DS Rumonge	H. Amahoro Birimba	82	4,2
DS Rumonge	H. Oottorina Aldo Catina	67	3,2
DS Bugarama	Hôpital Saint Georges de MAGARA	5,3	3,3
DS Rumonge	Victory Medical Centre	92,7	2,6
DS Gihofi	CM Rubaho	83,3	3,4
DS Gihofi	H Gihofi	54,8	4,3
DS Rutana	H Musongati	50,8	7,7
DS Rutana	H Rutana	81,6	5
DS Ruyigi	C.M St François d'Assise	75,8	9,6
DS Butezi	H Butezi	54,8	7,7
DS Ruyigi	H Cimpaye	57,9	4,5
DS Gisuru	H Gisuru	117,4	4,6
DS Kinyinya	H Kinyinya	63,9	5,9
DS Ruyigi	H Rema	58,9	5,7
DS Ruyigi	H Ruyigi	86,4	5,3
DS Ruyigi	H Vision Santé	56,8	0,14
Niveau		81,1	5,2

Source : DHIS2

VIII.5. Actes posés dans les services

VIII.5.1. Actes d'endoscopie

Tableau 77 : Répartition d'actes d'endoscopie digestive réalisés par district et par hôpital en 2021

District sanitaire	HOPITAUX/CLINIQUES	END199 - Autre chirurgie majeure endoscopies - actes	END401 - Gastro duodénoscopies - actes	END402 - Rectoscopie - actes	END403 - Coloscopie - actes	END499 - Autre acte endoscopies - actes
DS Mpanda	H Gihanga	1	0	0	0	0
DS Bujumbura nord	C.H.U Kamenge	0	0	0	0	171
DS Bujumbura nord	H Populaire	1	0	0	0	0
DS Bujumbura centre	Maison Medicale	13	0	2	6	0
DS Bujumbura sud	Tanganyika Care Polyclinic	0	0	0	0	1
DS Gitega	Clinique Espoir de Gitega	0	0	0	0	1
DS Kibuye	H Kibuye	0	193	9	10	0
DS Buhiga	H Natweturashoboye	0	1	0	0	0
DS Ngozi	H Mivo	0	0	0	0	10
DS Ruyigi	H Rema	0	0	0	0	6
	Total	15	194	11	16	189

Source : DHIS2

VIII. 5.2. Actes d'anesthésie

Tableau 78 : Répartition d'actes d'anesthésie réalisés par hôpital en 2021

District sanitaire	Hôpital	ANE401 - Anesthésies générales avec anesthésiste - actes	ANE402 - Anesthésies régionales avec anesthésiste - actes	ANE403 - Anesthésies locales avec anesthésiste - actes	ANE404 - Anesthésies générales sans anesthésiste - actes	ANE405 - Anesthésies régionales sans anesthésiste - actes au bloc opératoire par planifié	ANE406 - Anesthésies locales sans anesthésiste - actes
DS Bubanza	H Bubanza	0	0	0	0	1	0
DS Mpanda	H Gihanga	7	248	0	0	0	7
DS Mpanda	H Mpanda	66	897	17	0	0	0
DS Isare	Baho Medical Polyclinic	7	13	0	0	0	0
DS Isare	H CMH Kajaga	11	86	2	0	0	0
DS Rwibaga	H Ijenda	60	263	0	0	0	0
DS Kabezi	H Kabezi	40	344	5	3	402	0
DS Isare	H Rushubi	80	596	0	0	0	0
DS Rwibaga	H Rwibaga	36	219	0	0	0	0
DS Bujumbura nord	C.H.U Kamenge	2495	2643	21	0	0	21
DS Bujumbura sud	Clinique Saint Jean	6	9	2	0	0	0
DS Bujumbura centre	CMC SOLIS	13	4	0	0	0	5
DS Bujumbura nord	DUNAMAI Médical Center	295	1024	1	0	0	0
DS Bujumbura sud	H CMCK	85	115	27	0	0	0
DS Bujumbura centre	H CPLR	271	442	0	0	2	70
DS Bujumbura nord	H PNB	135	487	0	0	0	0
DS Bujumbura nord	H Populaire	20	126	8	0	0	1
DS Bujumbura nord	Hop Militaire	978	230	104	23	0	133
DS Bujumbura centre	HPRC	1093	1657	0	0	0	0
DS Bujumbura centre	Maison Medicale	6	11	1	1	0	0
DS Bujumbura centre	Polyceb	0	0	0	0	10	0
DS Bururi	H Bururi	302	1104	0	0	8	49
DS Cankuzo	H Cankuzo	32	428	0	0	0	2
DS Murore	H Murore	45	312	1	0	0	0
DS Bukinanyana	Centre Medical Masango	7	3	0	0	0	0
DS Cibitoke	Clinique Agape de Rugombo	87	927	5	0	0	0
DS Cibitoke	Clinique Ubuntu	127	232	0	0	0	0
DS Mutaho	Clinique Saint Willibald et Sainte Walburga	14	0	0	0	0	0
DS Gitega	H Gitega	184	1577	6	0	0	0
DS Gitega	H Kibimba	351	444	72	0	0	0
DS Kibuye	H Kibuye	1761	1284	0	0	0	0
DS Mutaho	H Mutoyi	1205	608	254	37	0	0
DS Ryansoro	H Ntita	4	26	2	0	0	319
DS Gitega	H St Joseph de Giheta	22	73	0	3	0	0
DS Gitega	Hôpital Sainte Thérèse	70	370	0	0	0	0
DS Gitega	Polyclinique Vision Santé	0	8	0	0	0	0
DS Buhiga	H Buhiga	101	113	0	0	0	0
DS Buhiga	H Natweturashoboye	521	534	0	0	19	169
DS Gahombo	H Gahombo	18	71	1	0	0	0
DS Musema	H Musema	186	840	34	0	0	0
DS Kirundo	H Kirundo	221	1269	54	0	2	37
DS Mukenke	H Mukenke	41	744	6	0	0	0
DS Nyanza-Lac	Centre Médical de Mabanda	29	325	0	0	0	0
DS Makamba	H Makamba	186	1490	0	0	0	0
DS Nyanza-Lac	H Nyanza-Lac	16	60	0	0	0	0
DS Kiganda	H Kiganda	20	337	34	0	1	3
DS Muramvya	H Muramvya	133	543	18	1	0	16
DS Muramvya	H Santé M-E de Giko	4	23	0	0	0	0
DS Gashoho	H Gashoho	3	37	0	0	0	0
DS Giteranyi	H Giteranyi	57	293	34	0	0	0

District sanitaire	Hôpital	ANE401 - Anesthésies générales avec anesthésiste - actes	ANE402 - Anesthésies régionales avec anesthésiste - actes	ANE403 - Anesthésies locales avec anesthésiste - actes	ANE404 - Anesthésies générales sans anesthésiste - actes	ANE405 - Anesthésies régionales sans anesthésiste - actes au bloc opératoire par planifié	ANE406 - Anesthésies locales sans anesthésiste - actes
DS Muyinga	H Muyinga	124	474	138	0	0	293
DS Muyinga	Polyclinique Excellence	9	253	3	0	0	0
DS Kibumbu	Clinique Universitaire Communautaire de Mwaro	1	43	0	0	0	0
DS Fota	H Fota	23	71	0	0	0	0
DS Kibumbu	H Kibumbu	29	64	0	0	0	0
DS Ngozi	CM Don César	0	5	0	0	0	0
DS Kiremba	H Kiremba	797	1096	0	0	0	11
DS Ngozi	H Mivo	0	0	0	0	0	0
DS Ngozi	H Ngozi	823	1378	104	0	0	0
DS Ngozi	H Santa Terezina	45	230	1	0	0	0
DS Ngozi	Polyclinic Monseigneur Joseph Martin	1	21	0	0	0	0
DS Bugarama	H Bugarama	0	0	0	0	0	8
DS Rumonge	H Rumonge	2	37	0	0	0	0
DS Rumonge	H. Amahoro Birimba	6	67	2	0	0	0
DS Rumonge	H. Oottorina Aldo Catina	15	18	0	0	0	0
DS Bugarama	Hôpital Saint Georges de MAGARA	1	1	0	0	0	0
DS Rutana	H Rutana	80	263	0	0	0	0
DS Ruyigi	C.M St François d'Assise	5	0	1	0	0	46
DS Butezi	H Butezi	4	19	0	0	0	0
DS Kinyinya	H Kinyinya	95	373	0	91	254	21
DS Ruyigi	H Rema	36	21	0	0	0	0
DS Ruyigi	H Ruyigi	10	101	1	0	0	0
Total		13557	28024	959	159	699	1211

Source : DHIS2

VIII.5.3. Actes de dentisterie réalisés

Tableau 79 : Répartition des actes de dentisterie réalisés par district et par hôpital en 2021

District sanitaire	Hôpital	DEN101 - Extraction dents de sagesse - actes	DEN199 - Autre chirurgie majeure dentisterie - actes	DEN299 - Autre chirurgie intermédiaire Dentisterie - actes	DEN399 - Autre petite chirurgie Dentisterie - actes	DEN401 - Extraction dentaire - actes	DEN402 - Obturation dentaire - actes	DEN403 - Prothèse dentaire - actes	DEN499 - Autre acte dentisterie - actes
DS Bubanza	H Bubanza	0	0	0	0	81	0	0	0
DS Mpanda	H Mpanda	0	0	0	1	51	6	0	3
DS Isare	H CMH Kajaga	0	0	0	2	15	1	0	10
DS Isare	Hôpital Communautaire Mère- Enfant	0	0	0	0	1	0	0	0
DS Bujumbura nord	C.H.U Kamenge	4	0	0	2	310	189	0	62
DS Bujumbura sud	Centre Médical Communautaire de Kanyosha	1	0	0	0	5	5	0	5
DS Bujumbura sud	Clinique la Guérison	2	0	0	0	39	0	0	0
DS Bujumbura sud	Clinique Mbabazi	0	0	0	0	4	0	0	0
DS Bujumbura nord	Clinique médicale de Ngagara	0	0	0	0	1	0	0	0
DS Bujumbura nord	Clinique Médicale Espoir	0	0	0	0	73	0	0	0
DS Bujumbura nord	Clinique Médicale Shamah	0	0	0	0	36	0	0	0
DS Bujumbura sud	CM Sainte Rosselo	0	0	0	0	1	0	0	0
DS Bujumbura centre	CMC SOLIS	142	6	38	7	240	322	21	183
DS Bujumbura nord	DUNAMAI Médical Center	0	0	0	0	27	0	0	0
DS Bujumbura sud	H CMCK	164	3	55	15	163	215	11	107
DS Bujumbura centre	H CPLR	0	0	0	5	1515	701	29	148
DS Bujumbura nord	H Populaire	166	0	0	0	250	1	0	0
DS Bujumbura nord	H Van Norman	0	0	1	88	132	72	1	111
DS Bujumbura nord	Hop Militaire	0	0	0	0	56	39	0	6
DS Bujumbura nord	Hôpital Contre la Douleur	0	0	0	0	17	0	0	0
DS Bujumbura centre	HPRC	154	5	1	35	1993	0	0	27
DS Bujumbura sud	Polyclinique Umwizero	0	0	0	0	2	0	0	0
DS Bujumbura sud	Tanganyika Care Polyclinic	4	0	0	0	15	12	1	22
DS Bururi	H Bururi	0	36	47	76	475	21	0	53
DS Matana	H Matana	0	0	17	4	543	100	4	54
DS Rutovu	H Rutovu	0	0	0	15	22	0	0	0
DS Cankuzo	H Cankuzo	0	0	0	1	248	0	0	2
DS Murore	H Murore	0	0	0	0	2	0	0	0
DS Cibitoke	C.M. Sainte Benedetta	0	0	0	0	65	0	0	0
DS Bukinanyana	Centre Medical Masango	0	0	0	0	5	0	0	0
DS Cibitoke	Clinique Ubuntu	0	0	0	5	13	0	0	0
DS Mabayi	CM Amahoro	0	0	0	0	26	0	0	7
DS Mabayi	H Mabayi	0	0	0	0	97	0	0	0
DS Bukinanyana	H Ndora	0	0	0	0	46	0	0	0
DS Gitega	Centre Médical CHEDELA	0	0	0	0	2	0	0	0
DS Gitega	Centre Médical Saint Camille	2	0	0	0	83	0	0	0
DS Gitega	Centre Médical SOS Gitega	0	0	0	0	24	0	0	0
DS Gitega	Clinique Espoir de Gitega	120	5	14	2	601	740	17	141
DS Gitega	H Gitega	4	0	0	193	427	36	5	25
DS Kibuye	H Kibuye	0	0	0	0	41	0	0	0
DS Ryansoro	H Ntita	0	0	0	0	2	0	0	0
DS Gitega	H St Joseph de Giheta	0	0	0	0	48	0	0	0
DS Gitega	Hôpital Sainte Thérèse	0	0	0	0	32	0	0	107
DS Gitega	Polyclinique Amie Mère-Enfant	0	0	0	0	74	0	0	0
DS Gitega	Polyclinique Vision Santé	41	0	2	9	352	91	2	130
DS Nyabikere	Clinique Tabara	0	0	0	0	12	1	0	0
DS Buhiga	H Buhiga	0	0	0	0	22	0	0	0
DS Buhiga	H Natweturashoboye	12	0	0	0	4254	39	4	18
DS Gahombo	H Gahombo	0	0	0	0	56	0	0	0
DS Kayanza	Polyclinique Espoir	0	0	0	0	209	1	2	2

District sanitaire	Hôpital	DEN101 - Extraction dents de sagesse - actes	DEN199 - Autre chirurgie majeure dentisterie - actes	DEN299 - Autre chirurgie intermédiaire Dentisterie - actes	DEN399 - Autre petite chirurgie Dentisterie - actes	DEN401 - Extraction dentaire - actes	DEN402 - Obturation dentaire - actes	DEN403 - Prothèse dentaire - actes	DEN499 - Autre acte dentisterie - actes
DS Kirundo	H Kirundo	10	0	0	0	229	1	0	93
DS Makamba	Climelac Makamba	0	0	0	0	2	0	0	0
DS Makamba	H Makamba	0	0	0	0	784	0	0	0
DS Nyanza-Lac	H Nyanza-Lac	0	0	0	0	10	0	0	0
DS Kiganda	Clinic Hope Medical Center	0	0	0	0	1	0	0	0
DS Kiganda	H Kiganda	0	0	0	0	40	0	0	0
DS Muramvya	H Muramvya	3	0	0	36	260	0	0	66
DS Gashoho	Centre Médical Isange	6	0	0	0	91	0	0	0
DS Giteranyi	H Don Fleury	0	0	0	0	2	0	0	0
DS Muyinga	H Muyinga	77	59	0	50	302	29	0	32
DS Kibumbu	Clinique Espoir Mwaro	35	0	0	0	175	2	0	0
DS Kibumbu	CM Sait Nicaise	9	0	0	0	121	0	0	0
DS Fota	H Fota	0	0	0	0	42	0	0	0
DS Ngozi	H Mivo	32	0	0	0	264	63	0	0
DS Ngozi	H Ngozi	118	0	0	0	537	1542	0	293
DS Ngozi	Polyclinic Monseigneur Joseph Martin	0	0	0	0	89	34	0	0
DS Rumonge	H Rumonge	3	0	0	0	10	0	0	0
DS Rumonge	H. Amahoro Birimba	0	0	0	7	388	116	0	0
DS Rutana	C.M Cadib Remesha	0	0	0	0	8	0	0	0
DS Gihofi	CM Rubaho	0	0	0	0	2	0	0	0
DS Gihofi	H Gihofi	0	0	0	0	18	0	0	0
DS Rutana	H Musongati	0	0	0	0	42	1	0	0
DS Rutana	H Rutana	0	0	0	0	10	0	0	1
DS Ruyigi	C.M St François d'Assise	3	0	6	21	105	52	0	37
DS Kinyinya	H Kinyinya	0	0	0	0	6	0	0	0
DS Ruyigi	H Vision Santé	0	0	0	0	61	0	0	0
Total		1112	114	181	574	16407	4432	97	1745

Source : DHIS2

VIII.5.4. Actes de chirurgie digestive/ Générale

Tableau 80 : Répartition d'actes de chirurgie générale et digestive majeure par hôpital/cliniques en 2021

District sanitaire	Hôpital	DIG101 - Appendice - actes	DIG102 - Hernie simple - actes	DIG103 - Hernie bilatérale - actes	DIG104 - Hernie + résection intestinale - actes	DIG105 - Hydrocèles - actes	DIG106 - Occlusion - actes	DIG107 - Occlusion + résection intestinale - actes	DIG108 - Péritonite - actes	DIG109 - Rupture rate - actes	DIG199 - Autre chirurgie majeure digestive / Générale -	DIG201 - Circoncision - actes	DIG202 - Vasectomie - actes
DS Mpanda	H Gihanga	0	14	2	0	6	0	0	0	0	0	0	0
DS Mpanda	H Mpanda	0	7	0	0	1	0	0	0	0	18	1	6
DS Isare	H CMH Kajaga	0	0	0	0	0	0	0	0	0	0	18	0
DS Rwibaga	H Ijenda	0	42	0	0	18	2	3	6	0	14	1	0
DS Kabezi	H Kabezi	0	76	0	3	11	0	8	0	0	0	0	0
DS Isare	H Rushubi	0	167	0	0	82	0	1	0	0	0	1	0
DS Rwibaga	H Rwibaga	0	0	0	0	0	0	0	0	0	1	9	0
DS Isare	Hôpital Communautaire Mère- Enfant	0	0	0	0	0	0	0	0	0	0	1	0
DS Bujumbura nord	C.H.U Kamenge	18	85	0	27	13	12	0	60	0	640	10	0
DS Bujumbura nord	C.M Vyaruheke	0	0	0	0	0	0	0	0	0	0	1	0
DS Bujumbura nord	Clinique Cesare	1	0	0	0	0	0	0	0	0	0	0	0
DS Bujumbura sud	Clinique Mbabazi	0	0	0	0	0	0	0	0	0	0	14	0
DS Bujumbura nord	Clinique Médicale Espoir	0	0	0	0	0	0	0	0	0	0	95	0
DS Bujumbura nord	Clinique Médicale Shamah	0	0	0	0	0	0	0	0	0	0	9	0
DS Bujumbura sud	Clinique Saint Jean	0	1	0	0	2	0	0	0	0	0	4	0
DS Bujumbura sud	CM Magarameza	0	0	0	0	0	0	0	0	0	0	6	0
DS Bujumbura sud	CM Sainte Rosselo	0	0	0	0	0	0	0	0	0	0	1	0
DS Bujumbura centre	CMC SOLIS	1	10	2	1	2	0	0	0	0	2	10	0
DS Bujumbura nord	DUNAMA Médical Center	0	125	0	3	46	3	4	0	0	6	10	1
DS Bujumbura centre	H Bwiza Jabe	0	0	0	0	0	0	0	0	0	0	13	0
DS Bujumbura sud	H CMCK	0	8	0	0	0	2	0	0	0	60	5	0
DS Bujumbura centre	H CPLR	4	35	2	0	23	0	0	1	0	21	17	0
DS Bujumbura nord	H PNB	1	31	2	0	8	1	2	7	1	20	6	0
DS Bujumbura nord	H Populaire	0	4	1	3	0	0	0	0	0	18	0	0
DS Bujumbura nord	H Van Norman	4	20	0	3	1	0	0	0	2	10	30	4
DS Bujumbura nord	Hop Militaire	2	108	0	0	15	2	0	4	0	207	66	0
DS Bujumbura nord	Hôpital Contre la Douleur	0	0	0	0	0	0	0	0	0	0	5	0
DS Bujumbura centre	HPRC	15	98	6	14	29	17	25	8	2	274	12	0
DS Bujumbura centre	Maison Medicale	0	2	0	0	0	0	0	0	0	0	8	0
DS Bujumbura nord	Polyclinique du Nord	0	0	0	0	0	0	0	0	0	0	2	0
DS Bujumbura sud	Polyclinique Mukiza	0	0	0	0	0	0	0	0	0	0	4	0
DS Bujumbura sud	Polyclinique Umwizero	0	0	0	0	0	0	0	0	0	0	2	0
DS Bujumbura sud	Tanganyika Care Polyclinic	0	13	9	0	3	0	4	1	0	45	2	4
DS Bururi	H Bururi	0	87	0	0	23	0	2	0	0	0	25	7
DS Matana	H Matana	0	0	0	0	0	0	0	0	0	0	39	0
DS Rutovu	H Rutovu	0	9	0	0	8	0	0	0	0	0	92	0
DS Cankuzo	H Cankuzo	0	3	0	0	7	0	0	0	0	1	44	0
DS Murore	H Murore	0	13	0	0	5	2	0	0	1	7	22	0
DS Cibitoke	C.M. Sainte Benedetta	0	0	0	0	0	0	0	0	0	0	6	0
DS Bukinanyana	Centre Medical Masango	0	0	0	0	0	0	0	0	0	0	1	0
DS Cibitoke	Clinique Agape de Rugombo	1	66	0	0	12	0	0	0	0	34	0	6
DS Cibitoke	Clinique Ubuntu	0	4	0	0	0	0	0	0	0	1	1	0
DS Cibitoke	H Cibitoke	0	81	0	0	13	2	0	0	0	0	1	5
DS Mabayi	H Mabayi	0	0	0	0	0	0	0	0	0	0	93	0
DS Bukinanyana	H Ndora	0	5	1	0	4	0	0	0	0	0	15	0
DS Gitega	Centre Médical CHEDELA	0	0	0	0	0	0	0	0	0	0	3	0
DS Gitega	Centre Médical Saint Camille	0	0	0	0	0	0	0	0	0	0	30	0
DS Gitega	Centre Médical SOS Gitega	0	0	0	0	0	0	0	0	0	0	23	0
DS Gitega	Clinique Espoir de Gitega	0	0	0	0	0	0	0	0	0	0	1	0
DS Mutaho	Clinique Saint Willibald et Sainte Walburga	0	0	0	0	0	0	0	0	0	0	20	0
DS Gitega	H Gitega	0	38	1	0	8	8	2	1	3	19	8	14
DS Gitega	H Kibimba	38	58	6	2	7	5	1	2	6	27	19	6
DS Kibuye	H Kibuye	1	98	1	3	35	13	11	15	0	728	111	6

District sanitaire	Hôpital												
		DIG101 - Appendice - actes	DIG102 - Hernie simple - actes	DIG103 - Hernie bilatérale - actes	DIG104 - Hernie + résection intestinale - actes	DIG105 - Hydrocèles - actes	DIG106 - Occlusion - actes	DIG107 - Occlusion + résection intestinale - actes	DIG108 - Péritonite - actes	DIG109 - Rupture rate - actes	DIG199 - Autre chirurgie majeure digestive / Générale -	DIG201 - Circoncision - actes	DIG202 - Vasectomie - actes
DS Mutaho	H Mutaho	1	17	0	0	6	0	0	0	0	1	15	0
DS Mutaho	H Mutoyi	0	86	1	0	13	7	1	16	0	520	0	0
DS Ryansoro	H Nita	0	7	3	9	13	0	0	0	0	3	24	0
DS Gitiga	H St Joseph de Giheta	0	0	0	0	0	0	0	0	0	0	220	0
DS Gitiga	Polyclinique Amie Mère-Enfant	0	0	0	0	0	0	0	0	0	0	111	0
DS Gitiga	Polyclinique Vision Santé	0	0	0	0	0	0	0	0	0	0	55	0
DS Nyabikere	Clinique Tabara	0	0	0	0	0	0	0	0	0	0	61	0
DS Buhiga	H Buhiga	14	0	0	0	0	0	0	0	0	0	89	0
DS Buhiga	H Natweturashoboye	30	0	8	0	40	9	5	6	14	146	57	0
DS Gahombo	H Gahombo	0	0	0	0	0	0	0	0	0	0	5	0
DS Kayanza	H Kayanza	3	7	5	0	8	1	0	4	0	33	3	46
DS Musema	H Musema	0	0	0	0	0	0	0	0	0	4	32	19
DS Kirundo	H Kirundo	1	47	4	5	39	2	6	4	0	89	7	4
DS Mukenke	H Mukenke	0	15	3	1	9	2	0	0	0	0	0	2
DS Nyanza-Lac	Centre Médical de Mabanda	0	0	2	0	1	0	0	0	0	0	0	0
DS Makamba	Climelac Makamba	0	0	0	0	0	0	0	0	0	0	3	0
DS Makamba	H Kayogoro	0	0	0	0	0	0	0	0	0	3	2	0
DS Makamba	H Makamba	1	95	0	0	20	0	0	0	3	53	92	0
DS Nyanza-Lac	H Nyanza-Lac	2	65	2	29	14	21	0	4	0	12	4	1
DS Kiganda	Clinic Hope Medical Center	0	0	0	0	0	0	0	0	0	0	4	0
DS Kiganda	H Kiganda	0	0	0	0	0	0	0	0	0	0	20	6
DS Muramvya	H Muramvya	0	22	0	0	14	0	0	0	0	39	86	34
DS Muramvya	H Santé M-E de Giko	0	0	0	0	0	0	0	0	0	0	4	0
DS Gashoho	Centre Médical Isange	0	0	0	0	0	0	0	0	0	0	1	0
DS Muyinga	CM Giramahoro	0	0	0	0	0	0	0	0	0	0	4	0
DS Gashoho	H Gashoho	54	0	0	0	0	0	0	0	0	0	87	0
DS Giteranyi	H Giteranyi	0	69	0	0	26	0	0	0	0	9	0	8
DS Muyinga	H Muyinga	0	87	0	4	55	2	0	0	0	15	91	5
DS Muyinga	Polyclinique Excellence	0	1	0	0	3	0	0	0	2	1	0	0
DS Kibumbu	Clinique Universitaire Communautaire de Mwaro	0	0	0	0	0	0	0	0	0	0	0	4
DS Kibumbu	CM Sait Nicaise	0	0	0	0	0	0	0	0	0	0	1	0
DS Fota	H Fota	0	0	0	0	0	0	0	0	0	0	23	0
DS Kibumbu	H Kibumbu	0	0	0	0	0	0	0	0	0	1	0	1
DS Ngozi	CM Don César	0	0	0	0	0	0	0	0	0	0	2	0
DS Buye	H Buye	0	0	0	0	0	0	0	0	0	0	2	0
DS Kiremba	H Kiremba	0	68	9	0	24	7	2	4	1	72	80	0
DS Ngozi	H Mivo	0	37	0	1	20	1	0	0	0	23	33	0
DS Ngozi	H Ngozi	0	88	0	0	100	17	7	31	2	138	0	32
DS Ngozi	H Santa Terezina	0	1	0	1	1	0	0	0	0	9	35	0
DS Kiremba	H. Musenyi	0	0	0	0	0	0	0	0	0	0	8	5
DS Ngozi	Polyclinic Monseigneur Joseph Martin	0	6	0	1	0	0	0	0	0	3	4	0
DS Rumonge	C.M ALQIBLATANI	0	0	0	0	0	0	0	0	0	0	1	0
DS Rumonge	H Rumonge	0	23	0	0	10	0	0	4	2	0	4	0
DS Rumonge	H. Amahoro Birimba	0	26	7	0	1	0	0	0	0	0	20	0
DS Gihofi	H Gihofi	0	31	0	0	6	0	0	0	0	0	23	0
DS Rutana	H Musongati	0	0	0	0	0	0	0	0	0	0	26	0
DS Rutana	H Rutana	3	2	1	0	1	0	0	0	0	0	10	0
DS Butezi	H Butezi	0	1	0	0	1	0	0	0	1	6	10	0
DS Gisuru	H Gisuru	0	43	0	0	26	0	0	0	0	39	0	0
DS Kinyinya	H Kinyinya	0	23	0	12	14	0	0	0	0	3	70	13
DS Ruyigi	H Rema	0	21	0	0	5	0	0	0	0	8	0	14
DS Ruyigi	H Ruyigi	0	0	0	0	1	0	0	0	0	0	16	1
Total		195	2203	78	122	854	138	84	178	40	3383	2362	254

Source : DHIS2

VIII. 5.5. Actes de chirurgie orthopédique

Tableau 81 : Répartition d'actes de chirurgie orthopédique réalisés par hôpital en 2021

District sanitaire	Hôpital	ORT101 - Prothèse hanche - actes	ORT102 - Fémur + enclouage / plaque-vis - actes	ORT103 - Jambe + Plaque-vis - actes	ORT104 - Bras + Plaque-vis - actes	ORT105 - Amputation - actes	ORT106 - Curage ostéomyélite - actes	ORT199 - Autre chirurgie majeure ortho-traumato - actes	ORT202 - Drainage pneumothorax - actes	ORT203 - Réduction sous AG - actes	ORT204 - Réduction luxation sous AG - actes	ORT205 - Broche pour traction orthopédique - actes	ORT206 - Fixateur externe - actes	ORT207 - Suture complexe - actes	ORT207 - Suture complexe - décès pendant acte	ORT299 - Autre chirurgie intermédiaire ortho-traumato - actes	ORT302 - Réduction plâtre sans AG - actes	ORT303 - Soins brûlures importantes - actes	ORT304 - Suture simple - actes	ORT305 - Incision d'abcès + mèche - actes	ORT399 - Autre petite chirurgie ortho-traumato - actes	ORT499 - Autre acte ortho-traumato - actes
DS Mpanda	Clinique Médical Murengeza	0	0	0	0	0	0	0	0	0	0	0	0	0	0	0	0	0	8	0	0	0
DS Bubanza	H Bubanza	0	0	0	0	0	0	0	0	0	0	0	0	0	0	0	0	0	0	3	0	60
DS Mpanda	H Gihanga	0	0	0	0	0	0	0	0	0	4	0	0	0	0	0	1	14	11	48	0	0
DS Mpanda	H Mpanda	0	0	0	0	1	4	6	0	1	0	0	0	0	0	1	1	8	0	2	2	0
DS Isare	Baho Medical Polyclinic	0	0	0	0	0	0	7	0	0	0	0	0	0	0	0	0	1	0	0	1	0
DS Kabezi	Clinique Don Bosco de BASEKEZA	0	0	0	0	0	0	0	0	0	0	0	0	0	0	0	0	0	1	0	0	0
DS Isare	H Gatumba	0	0	0	0	0	0	0	0	0	0	0	0	0	0	0	0	5	0	0	0	0
DS Rwibaga	H Ijenda	0	0	0	0	1	0	1	0	2	9	0	0	1	0	2	0	0	3	1	0	0
DS Kabezi	H Kabezi	0	0	0	0	1	0	0	0	0	0	0	1	0	0	0	0	0	9	29	0	0
DS Isare	H Rushubi	0	0	0	0	0	0	0	0	0	1	1	0	2	0	3	0	3	3	6	3	3
DS Rwibaga	H Rwibaga	0	0	0	0	1	0	0	0	0	0	0	0	0	0	0	1	0	22	57	1	1
DS Bujumbura nord	C.H.U Kamenge	30	77	8	11	38	20	544	2	42	6	0	0	0	0	23	6	26	2	2	36	141
DS Bujumbura nord	C.M Vyaruheke	0	0	0	0	0	0	0	0	0	0	0	0	0	0	0	0	0	12	1	0	0
DS Bujumbura sud	Clinique Mbabazi	0	0	0	0	0	0	0	0	0	0	0	0	0	0	0	0	1	8	0	0	1
DS Bujumbura nord	Clinique médicale de Ngagara	0	0	0	0	0	0	0	0	0	0	0	0	0	0	0	0	0	13	6	0	0
DS Bujumbura nord	Clinique Médicale Espoir	0	0	0	0	0	0	0	0	0	0	0	0	0	0	0	0	3	0	0	0	0
DS Bujumbura nord	Clinique Médicale Shamah	0	0	0	0	0	0	0	0	0	0	0	0	0	0	0	0	1	20	0	0	0
DS Bujumbura sud	Clinique Saint Jean	0	0	0	0	0	0	0	0	0	0	0	0	0	0	0	0	1	5	1	0	0
DS Bujumbura nord	Clinique sainte Bernadette de Gahahe	0	0	0	0	0	0	0	0	0	0	0	0	0	0	0	0	0	9	0	0	0
DS Bujumbura sud	CM Sainte Rosselo	0	0	0	0	0	0	0	0	0	0	0	0	0	0	0	0	0	2	0	0	0
DS Bujumbura centre	CMC SOLIS	0	0	0	0	1	0	0	0	0	0	0	0	0	0	0	0	0	0	0	0	0
DS Bujumbura nord	DUNAMAI Médical Center	0	0	0	0	1	0	1	0	0	0	0	0	2	0	5	0	35	15	42	7	18
DS Bujumbura sud	H CMCK	9	11	13	3	1	9	2	0	1	0	0	3	3	0	0	0	0	0	0	1	0
DS Bujumbura centre	H CPLR	1	0	1	3	10	1	29	1	9	3	0	0	0	0	27	40	0	4	32	4602	1921
DS Bujumbura nord	H PNB	0	1	0	0	4	2	4	0	2	0	1	0	2	0	3	0	1	0	0	0	0
DS Bujumbura nord	H Populaire	0	0	0	0	0	0	1	2	1	0	0	0	0	0	0	0	0	0	1	0	2

DS Bujumbura sud	H Ruziba	0	0	0	0	0	0	0	0	0	0	0	0	0	0	0	0	69	12	5	0	0
DS Bujumbura nord	H Van Norman	0	0	0	0	0	0	0	1	1	0	0	0	0	0	7	14	0	0	1	0	11
DS Bujumbura sud	H. N.D. Misericorde de Musaga	0	0	0	0	0	0	0	0	0	0	0	0	0	0	0	0	0	0	0	0	17
DS Bujumbura nord	Hop Militaire	8	0	0	0	23	24	304	0	161	14	0	2	81	0	0	7	0	9	90	0	324
DS Bujumbura nord	Hôpital Contre la Douleur	0	0	0	0	0	0	0	0	0	0	0	0	0	0	0	0	0	4	0	0	0
DS Bujumbura centre	HPRC	3	32	11	38	69	34	35	0	58	14	19	104	123	0	67	4	0	0	14	41	0
DS Bujumbura centre	Maison Medicale	0	1	1	0	0	0	0	0	0	0	0	0	0	0	0	0	0	0	0	0	8
DS Bujumbura nord	Polyclinique du Nord	0	0	0	0	0	0	0	0	0	0	0	12	0	0	0	2	0	0	0	0	0
DS Bujumbura sud	Polyclinique Umwizero	0	0	0	0	0	0	0	0	0	0	0	1	0	0	0	0	0	0	0	0	0
DS Bujumbura sud	Tanganyika Care Polyclinic	1	2	0	14	4	0	2	0	1	0	0	0	1	0	6	0	0	1	1	2	1
DS Matana	Clinique Médical Ubuntu	0	0	0	0	0	0	0	0	0	0	0	0	0	0	0	0	0	0	2	0	0
DS Bururi	H Bururi	0	0	0	0	0	1	0	0	30	16	0	0	2	0	0	27	0	0	5	0	0
DS Matana	H Matana	0	0	0	0	0	0	0	0	0	2	0	0	2	0	0	18	0	3	5	0	0
DS Rutovu	H Rutovu	0	0	0	0	0	0	0	0	0	46	0	0	0	0	0	11	70	105	44	40	0
DS Cankuzo	H Cankuzo	0	0	0	0	2	0	0	0	0	2	0	0	6	0	3	67	0	89	0	0	78
DS Murore	H Murore	0	0	0	0	1	0	2	0	0	0	0	0	0	0	1	87	2	37	26	15	52
DS Cibitoke	C.M. Sainte Benedetta	0	0	0	0	0	0	0	0	1	0	0	0	0	0	0	0	4	0	0	0	0
DS Bukinanyana	Centre Medical Masango	0	0	0	0	0	0	0	0	0	0	0	0	2	0	0	0	21	14	0	0	0
DS Cibitoke	Clinique Agape de Rugombo	0	0	0	0	3	0	1	0	0	0	0	0	0	0	0	0	0	0	0	0	4
DS Mabayi	H Mabayi	0	0	0	0	0	0	0	0	0	0	0	0	0	0	0	0	0	0	0	0	2
DS Bukinanyana	H Ndora	0	0	0	0	0	0	0	0	0	0	0	0	1	0	0	0	0	0	0	0	0
DS Gitega	Centre Médical Saint Camille	0	0	0	0	0	0	0	0	0	0	0	0	0	0	28	0	1	20	0	0	0
DS Gitega	Centre Médical SOS Gitega	0	0	0	0	0	0	0	0	0	0	0	0	0	0	1	0	2	0	0	0	0
DS Mutaho	Clinique Saint Willibald et Sainte Walburga	0	0	0	0	0	0	0	0	0	0	0	2	0	0	0	0	0	0	0	0	0
DS Gitega	H Gitega	0	27	51	11	10	19	30	0	28	0	1	6	11	0	35	0	12	787	27	0	125
DS Gitega	H Kibimba	0	0	0	0	6	15	15	0	34	23	2	0	21	0	38	140	0	0	14	8	0
DS Kibuye	H Kibuye	27	165	52	12	44	64	274	1	53	69	22	38	3	0	162	122	9	12	23	373	10
DS Mutaho	H Mutaho	0	0	0	0	1	0	6	0	0	0	0	0	0	0	26	0	0	0	0	0	0
DS Mutaho	H Mutoyi	4	11	2	0	32	50	115	9	41	14	208	8	87	0	0	0	0	0	0	0	0
DS Ryansoro	H Ntita	0	0	0	0	3	0	3	0	0	0	0	0	2	0	0	8	2	0	0	0	0
DS Gitega	H St Joseph de Giheta	0	0	0	0	0	0	0	0	0	1	0	0	0	0	0	0	0	0	4	0	0
DS Gitega	Hôpital Sainte Thérèse	0	0	1	2	2	4	3	0	1	0	0	0	0	0	2	0	0	0	0	0	2
DS Gitega	Polyclinique Médicale Ubuzima	0	0	0	0	0	0	0	0	0	0	0	0	0	0	0	0	0	4	1	0	0
DS Gitega	Polyclinique Vision Santé	0	0	0	0	0	0	0	0	0	0	0	0	1	0	0	2	0	24	7	0	0
DS Nyabikere	Clinique Tabara	0	0	0	0	0	0	0	0	0	0	0	0	0	0	0	4	9	0	0	0	0
DS Buhiga	H Buhiga	0	0	0	0	0	0	0	0	0	0	0	0	0	0	0	0	0	1	31	0	7
DS Buhiga	H Natweturashoboye	6	0	5	0	8	29	45	0	0	0	0	0	23	0	32	0	7	157	1	3	2
DS Gahombo	H Gahombo	0	0	0	0	0	0	0	17	0	0	0	0	16	0	0	0	8	53	16	0	0
DS Kayanza	H Kayanza	0	2	0	0	1	4	5	0	1	1	0	0	2	0	1	34	0	0	1	0	0
DS Musema	H Musema	0	0	0	0	4	0	0	0	0	0	0	0	0	0	34	1994	51	87	2214	0	0
DS Kirundo	H Kirundo	0	27	17	8	11	9	14	0	8	12	2	10	0	0	4	1	0	0	0	0	2
DS Mukenke	H Mukenke	0	0	0	0	5	0	2	1	2	2	0	0	18	1	0	4	0	3	19	0	0
DS Makamba	Climelac Makamba	0	0	0	0	0	0	0	0	0	0	0	5	0	0	0	0	2	0	0	0	0
DS Nyanza-Lac	Climelac Nyanza_Lac	0	0	0	0	0	0	0	0	0	0	0	0	0	0	0	0	0	7	1	0	0
DS Makamba	H Kayogoro	0	0	0	0	0	0	0	0	1	0	0	0	0	0	0	0	0	8	1	16	6
DS Makamba	H Makamba	0	1	0	0	5	2	13	0	23	0	0	0	7	0	0	115	0	0	0	0	1

DS Nyanza-Lac	H Nyanza-Lac	0	0	0	0	1	1	0	0	0	0	0	0	0	0	2	3	0	22	0	4	0
DS Kiganda	Clinic Hope Medical Center	0	0	0	0	0	0	0	0	0	0	0	0	0	0	0	0	0	19	3	99	1
DS Kiganda	H Kiganda	0	0	0	0	0	0	0	0	0	3	0	0	0	0	0	23	0	0	0	358	167
DS Muramvya	H Muramvya	0	3	0	0	4	4	41	0	1	14	0	0	6	0	5	315	0	0	13	22	0
DS Muramvya	H Santé M-E de Giko	0	0	2	0	0	0	0	0	1	0	0	0	0	0	0	0	0	0	0	0	0
DS Gashoho	Centre Médical Isange	0	0	0	0	0	0	0	0	0	0	0	0	0	0	0	0	0	3	0	0	0
DS Giteranyi	H Don Fleury	0	0	0	0	0	0	0	0	0	0	0	0	2	0	0	0	0	9	0	0	0
DS Gashoho	H Gashoho	0	0	0	0	0	0	0	0	0	0	0	0	0	0	4	1	25	50	41	3	0
DS Giteranyi	H Giteranyi	0	0	0	0	0	0	1	0	0	0	0	0	67	0	0	0	0	12	4	0	0
DS Muyinga	H Muyinga	0	0	0	0	10	15	0	0	5	1	0	0	0	0	0	30	35	57	13	0	14
DS Muyinga	Polyclinique Excellence	0	0	0	0	0	0	0	0	0	3	0	0	0	0	0	0	0	5	0	0	0
DS Fota	H Fota	0	0	0	0	0	0	0	0	0	0	0	0	0	0	0	0	1	4	0	1	5
DS Kibumbu	H Kibumbu	0	0	0	0	2	0	9	0	6	3	0	0	0	0	0	5	0	2	8	15	0
DS Buye	H Buye	0	0	0	0	0	0	0	0	0	0	0	0	0	0	0	0	0	0	24	0	0
DS Kiremba	H Kiremba	0	26	24	23	11	20	107	2	20	7	1	10	1	0	15	123	93	39	61	178	0
DS Ngozi	H Mivo	0	0	0	0	1	0	5	0	0	0	0	0	0	6	0	0	39	11	24	0	
DS Ngozi	H Ngozi	12	163	0	7	36	38	268	3	71	4	0	5	17	0	2	0	0	0	0	1	0
DS Kiremba	H. Musenyi	0	0	0	0	0	0	0	0	0	0	0	0	0	0	0	0	0	0	0	6	3
DS Rumonge	C.M ALQIBLATANI	0	0	0	0	0	0	0	0	0	0	0	0	0	0	0	0	0	0	3	0	0
DS Bugarama	H Bugarama	0	0	0	0	0	0	0	0	0	0	0	0	0	0	0	0	0	14	0	0	0
DS Rumonge	H Rumonge	0	0	0	0	0	0	0	0	1	0	0	0	3	0	0	5	10	83	0	0	0
DS Rumonge	H. Amahoro Birimba	0	0	0	0	5	0	0	0	6	1	0	0	0	0	0	1	0	0	3	0	0
DS Gihofi	H Gihofi	0	0	0	0	0	0	21	0	0	0	0	0	0	0	0	2	0	0	0	0	0
DS Rutana	H Musongati	0	0	0	0	0	0	0	0	0	0	0	0	0	0	2	0	0	0	0	1	2
DS Rutana	H Rutana	0	0	0	0	1	0	2	0	2	1	0	0	0	0	4	0	0	0	2	0	16
DS Ruyigi	C.M St François d'Assise	0	0	0	0	0	1	5	0	0	0	0	0	0	1	2	3	0	1	4	4	
DS Butezi	H Butezi	0	0	0	0	1	0	2	0	0	0	0	0	10	0	3	6	0	31	0	26	16
DS Ruyigi	H Cimpaye	0	0	0	0	0	0	0	0	0	0	0	0	0	0	0	0	0	0	2	0	0
DS Gisuru	H Gisuru	0	0	0	0	5	7	64	0	10	0	0	0	18	0	25	0	0	0	14	0	0
DS Kinyinya	H Kinyinya	0	0	0	0	4	4	17	0	1	0	0	0	7	0	7	173	193	67	1	153	11
DS Ruyigi	H Rema	0	0	44	0	0	1	8	0	0	0	0	0	0	21	19	4	0	2	0	0	
DS Ruyigi	H Ruyigi	0	0	0	0	1	0	0	0	0	0	0	0	0	0	3	0	0	5	0	53	
Total		101	549	232	132	375	382	2014	39	626	276	257	186	571	1	569	1460	2668	2017	868	8260	3091

Source : DHIS2

VIII.5.6. Actes d'ophtalmologie

Tableau 82 : Répartition d'actes d'ophtalmologie par hôpital en 2021

District sanitaire	Hôpital	OPH101 - Cataracte - actes	OPH102 - Glaucome (iridectomie) - actes	OPH103 - Enucléation - actes	OPH199 - Autre chirurgie majeure ophtalmologie -	OPH299 - Autre chirurgie intermédiaire	OPH399 - Autre petite chirurgie ophtalmologie -	OPH401 - Extraction de corps étranger - actes	OPH402 - Excision de chalazion - actes	OPH499 - Autre acte ophtalmologie - actes
DS Mpanda	Clinique Médical Murengeza	0	0	0	0	0	0	4	0	0
DS Mpanda	H Gihanga	0	0	0	0	0	0	15	0	0
DS Mpanda	H Mpanda	6	0	0	3	0	1	8	0	1
DS Rwibaga	C.M Lumière pour la santé	0	0	0	0	0	0	2	0	0
DS Isare	H Gatumba	0	0	0	0	0	0	2	0	0
DS Isare	H Rushubi	0	0	0	1	0	0	0	0	0
DS Bujumbura nord	C.H.U Kamenge	64	9	2	55	6	4	7	0	13
DS Bujumbura sud	Clinique Mbabazi	0	0	0	0	0	0	1	0	0
DS Bujumbura nord	Clinique Médicale Espoir	0	0	0	0	0	0	6	0	0
DS Bujumbura nord	Clinique sainte Bernadette de Gahahe	0	0	0	0	0	0	1	0	0
DS Bujumbura nord	H Populaire	0	0	0	0	0	0	1	0	0
DS Bujumbura sud	H Ruziba	0	0	0	0	0	0	3	0	0
DS Bujumbura nord	H Van Norman	0	0	0	0	0	0	15	0	0
DS Bujumbura nord	Hop Militaire	43	1	0	19	0	0	8	1	9
DS Bujumbura nord	Hôpital Contre la Douleur	0	0	0	0	0	0	1	0	0
DS Bujumbura centre	HPRC	23	4	0	41	35	7	12	3	242
DS Cankuzo	H Cankuzo	0	0	0	0	0	0	0	0	2
DS Cibitoke	C.M. Sainte Benedetta	0	0	0	0	0	0	8	0	0
DS Bukinanyana	Centre Medical Masango	0	0	0	0	0	0	4	0	0
DS Mabayi	CM Amahoro	0	0	0	0	0	0	5	0	0
DS Mabayi	H Mabayi	0	0	0	0	0	0	2	0	0
DS Gitega	Centre Médical Saint Camille	0	0	0	0	0	0	7	0	0
DS Gitega	Clinique Espoir de Gitega	0	0	0	0	0	0	170	0	852
DS Mutaho	Clinique Saint Willibald et Sainte Walburga	0	0	0	0	0	0	21	0	0
DS Gitega	H Gitega	0	0	0	0	0	0	23	2	0
DS Kibuye	H Kibuye	1070	610	121	342	141	167	24	73	57
DS Mutaho	H Mutaho	0	0	0	0	0	0	0	4	0
DS Ryansoro	H Ntita	0	0	0	0	0	0	10	0	0
DS Gitega	H St Joseph de Giheta	0	0	0	0	0	0	6	0	0
DS Gitega	Polyclinique Vision Santé	0	0	0	0	0	0	6	0	187
DS Nyabikere	Clinique Tabara	0	0	0	0	0	0	51	0	0
DS Buhiga	H Buhiga	0	0	0	0	0	0	24	0	0
DS Buhiga	H Natweturashoboye	48	0	1	6	0	0	3	0	0
DS Gahombo	H Gahombo	0	0	0	0	0	0	1	0	0
DS Kirundo	H Kirundo	0	0	0	0	0	0	1	0	0
DS Makamba	Climelac Makamba	0	0	0	0	0	0	1	0	0
DS Makamba	CM Espoir de Kayogoro	16	0	0	0	0	0	1	0	0
DS Nyanza-Lac	H Nyanza-Lac	0	0	0	0	0	0	38	0	0
DS Kiganda	Clinic Hope Medical Center	0	0	0	0	0	0	1	0	0
DS Gashoho	H Gashoho	0	0	0	0	0	0	46	0	0
DS Muyinga	H Muyinga	0	0	0	0	0	0	9	0	0
DS Muyinga	Polyclinique Excellence	0	0	0	0	0	0	1	0	0
DS Kibumbu	Clinique Espoir Mwaro	0	0	0	0	0	0	0	0	6
DS Kibumbu	CM Saint Nicaise	0	0	0	0	0	0	1	0	0
DS Fota	H Fota	0	0	0	0	0	0	2	0	0
DS Kibumbu	H Kibumbu	0	0	0	0	0	0	3	0	0
DS Ngozi	H Ngozi	86	0	0	2	14	1	0	0	0
DS Kiremba	H. Musenyi	0	0	0	0	0	0	2	0	0
DS Rumonge	H Rumonge	0	0	0	0	0	0	16	0	0
DS Rumonge	H. Amahoro Birimba	0	0	0	0	0	0	1	0	0
DS Gihofi	H Gihofi	0	0	0	0	0	0	1	0	0
DS Ruyigi	H Vision Santé	0	0	0	0	0	0	42	34	0
Total		1356	624	124	469	196	180	617	117	1369

Source :DHIS2

VIII.5.7. Actes réalisés dans le service de Gynéco obstétrique

Tableau 83 : Répartition d'actes réalisés dans le service de Gynéco obstétrique par hôpital/cliniques en 2021

District sanitaire	Hôpital	GO101 - Césarienne	GO102 - Césarienne + Hystérectomie	GO103 - Césarienne + Ligature des trompes	GO104 - Grosseesse extra-térine	GO105 - Fistule VV	GO106 - Hystérectomie	GO107 - Kyste d'ovaire	GO108 - Myomectomie	GO109 - Tumeur du sein	GO199 - Autre chirurgie majeure gynéco-obstétrique	GO201 - Révision utérine	GO202 - Curéage utérin	GO203 - Drainage pelvipéritonite	GO204 - Ligature des trompes	GO205 - Craniotomie	GO206 - Suture complexe	GO299 - Autre chirurgie intermédiaire gynéco-obstétrique
DS Mpanda	Clinique Médical Murengeza	0	0	0	0	0	0	0	0	0	0	44	0	0	0	0	0	0
DS Bubanza	H Bubanza	138	11	0	0	0	0	0	0	0	0	25	8	0	0	0	0	0
DS Mpanda	H Gihanga	995	0	0	0	0	2	3	0	0	0	38	103	0	0	0	0	0
DS Mpanda	H Mpanda	828	0	24	0	0	7	0	5	0	21	0	15	0	2	0	0	2
DS Isare	Baho Medical Polyclinic	13	0	0	0	0	0	0	0	0	0	0	0	0	0	0	0	0
DS Isare	H CMH Kajaga	331	0	0	0	0	0	0	0	0	0	260	0	0	2	0	2	0
DS Isare	H Gatumba	0	0	0	0	0	0	0	0	0	0	33	0	0	0	0	37	0
DS Rwibaga	H Ijenda	265	0	20	1	0	12	0	19	0	2	0	19	0	0	0	0	27
DS Kabezi	H Kabezi	669	0	0	0	0	18	0	5	0	1	0	0	1	0	0	9	0
DS Isare	H Rushubi	859	7	41	2	0	4	5	3	0	1	237	4	2	9	0	13	1
DS Rwibaga	H Rwibaga	477	3	9	0	0	0	0	0	0	2	233	0	0	4	0	1	1
DS Isare	Hôpital Communautaire Mère- Enfant	0	0	0	0	0	0	0	0	0	0	0	0	0	0	0	5	0
DS Bujumbura nord	C.H.U Kamenge	1795	3	84	55	2	45	19	28	12	80	4	105	9	1	0	15	37
DS Bujumbura nord	C.M Vyaruheke	11	0	0	5	0	1	1	8	0	0	0	6	0	0	0	1	0
DS Bujumbura nord	Clinique Cesare	152	0	0	0	0	1	2	6	0	5	0	32	0	0	0	0	2
DS Bujumbura sud	Clinique Mbabazi	0	0	0	0	0	0	0	0	0	0	1	0	0	0	0	0	0
DS Bujumbura centre	Clinique Misericorde	8	0	0	0	0	1	0	0	0	0	0	2	0	0	0	0	0
DS Bujumbura sud	Clinique Saint Jean	38	0	0	0	0	2	2	6	6	0	1	5	0	0	0	2	1
DS Bujumbura nord	Clinique sainte Bernadette de Gahahe	0	0	0	0	0	0	0	0	0	0	3	0	0	0	0	0	0
DS Bujumbura sud	CM Sainte Rosselo	0	0	0	0	0	0	0	0	0	0	0	4	0	0	0	0	0
DS Bujumbura centre	CMC SOLIS	38	0	2	0	0	1	0	1	0	0	1	0	0	0	0	0	2
DS Bujumbura nord	DUNAMAI Médical Center	1965	1	8	0	0	10	26	2	0	3	1326	2	0	1	0	0	0
DS Bujumbura sud	H CMCK	69	0	0	0	0	6	8	1	1	0	0	14	0	0	0	2	1
DS Bujumbura centre	H CPLR	508	0	0	6	0	4	3	11	5	1	1	30	0	0	0	1	9
DS Bujumbura nord	H Kamenge	68	0	0	0	0	0	1	0	0	1	0	0	0	0	0	0	0
DS Bujumbura nord	H PNB	469	4	10	6	0	0	5	6	1	1	0	0	7	5	0	6	11
DS Bujumbura nord	H Populaire	129	0	3	0	0	1	0	2	1	2	396	0	1	1	1	1	0
DS Bujumbura sud	H Ruziba	0	0	0	0	0	0	0	0	0	0	45	0	0	0	0	0	0
DS Bujumbura nord	H Van Norman	1657	5	20	32	0	0	7	5	1	11	1345	76	5	0	0	9	15
DS Bujumbura sud	H. N.D. Misericorde de Musaga	153	0	0	0	0	0	0	0	0	0	1559	14	0	0	0	2	0
DS Bujumbura centre	HPRC	1302	0	0	1	0	48	14	41	5	93	12	0	0	0	0	8	99
DS Bujumbura centre	Maison Medicale	1	0	0	0	0	0	0	0	0	0	0	2	0	0	0	0	0
DS Bujumbura sud	Tanganyika Care Polyclinic	6	0	0	0	0	32	44	15	3	6	0	2	3	0	0	4	12

District sanitaire	Hôpital	GO101 - Césarienne	GO102 - Césarienne + Hystérectomie	GO103 - Césarienne + Ligature des trompes	GO104 - Grosseesse extra-térine	GO105 - Fistule VV	GO106 - Hystérectomie	GO107 - Kyste d'ovaire	GO108 - Myomectomie	GO109 - Tumeur du sein	GO199 - Autre chirurgie majeure gynéco-obstétrique	GO201 - Révision utérine	GO202 - Curetage utérin	GO203 - Drainage pelvipéritonite	GO204 - Ligature des trompes	GO205 - Craniotomie	GO206 - Suture complexe	GO299 - Autre chirurgie intermédiaire gynéco-obstétrique
DS Matana	Clinique Médical Ubuntu	0	0	0	0	0	0	0	0	0	0	21	0	0	0	0	16	0
DS Bururi	H Bururi	1530	1	3	0	0	15	5	8	0	0	0	97	0	40	0	10	0
DS Matana	H Matana	553	0	0	0	0	0	0	0	0	0	1341	0	0	22	0	55	0
DS Rutovu	H Rutovu	469	2	0	0	0	0	0	5	0	0	4	0	0	0	0	0	0
DS Cankuzo	H Cankuzo	899	8	18	0	0	0	0	0	0	5	1132	2	0	1	0	376	1
DS Murore	H Murore	326	0	0	0	0	0	0	0	2	2	0	0	0	2	0	0	0
DS Cibitoke	C.M. Sainte Benedetta	0	0	0	0	0	0	0	0	0	0	160	76	0	0	0	34	0
DS Bukinanyana	Centre Medical Masango	17	0	0	0	0	0	0	0	0	0	263	0	0	0	0	6	0
DS Cibitoke	Clinique Agape de Rugombo	813	2	20	0	0	12	6	7	0	42	0	0	2	0	0	0	0
DS Cibitoke	Clinique Ubuntu	306	0	0	0	1	0	3	2	0	49	0	0	1	0	1	4	0
DS Mabayi	CM Amahoro	0	0	0	0	0	0	0	0	0	0	0	0	0	0	0	3	0
DS Cibitoke	H Cibitoke	750	7	0	0	0	1	0	0	1	0	0	11	0	38	0	0	0
DS Mabayi	H Mabayi	534	0	0	0	0	0	0	0	0	0	0	0	0	0	0	0	0
DS Bukinanyana	H Ndora	70	0	0	0	0	1	0	0	0	1	0	1	0	6	0	0	0
DS Gitiga	Centre Médical Saint Camille	0	0	0	0	0	0	0	0	0	0	0	2	0	0	0	0	4
DS Mutaho	Clinique Saint Willibald et Sainte Walburga	11	0	0	0	4	0	0	0	0	0	0	8	0	0	0	0	0
DS Gitiga	H Gitiga	1276	3	30	17	172	34	4	9	0	6	1147	12	0	30	0	29	7
DS Gitiga	H Kibimba	653	0	0	5	0	18	5	12	4	10	0	6	0	6	0	0	1
DS Kibuye	H Kibuye	596	2	101	10	0	46	6	15	3	25	0	25	4	9	0	8	47
DS Mutaho	H Mutaho	496	1	0	0	2	0	1	1	0	0	0	0	0	0	0	0	14
DS Mutaho	H Mutoyi	545	2	36	5	7	6	1	4	2	10	4251	405	0	0	0	7	0
DS Ryansoro	H Ntita	387	0	3	0	0	5	0	0	0	1	0	0	0	0	0	0	0
DS Gitiga	H St Joseph de Giheta	324	0	0	0	0	0	0	0	0	0	0	0	0	0	0	0	0
DS Gitiga	Hôpital Sainte Thérèse	365	0	0	0	0	15	1	3	0	0	0	8	0	0	0	0	0
DS Gitiga	Polyclinique Amie Mère-Enfant	0	0	0	0	0	0	0	0	0	0	177	37	0	0	0	0	0
DS Gitiga	Polyclinique Vision Santé	25	0	0	0	0	0	0	0	0	0	8	0	0	0	0	3	0
DS Buhiga	H Buhiga	439	0	0	0	0	0	0	2	0	2	25	233	0	0	0	3	0
DS Buhiga	H Natweturashoboye	410	3	1	0	4	20	6	7	3	3	729	62	0	3	0	10	3
DS Gahombo	H Gahombo	81	0	0	0	0	0	0	0	0	6	19	0	0	1	0	193	0
DS Kayanza	H Kayanza	1103	1	17	4	1	20	5	8	1	14	0	8	0	30	0	17	6
DS Musema	H Musema	860	0	0	62	0	5	0	2	1	55	0	0	0	72	0	1	1
DS Kirundo	H Kirundo	1152	51	27	5	0	9	9	1	0	59	969	521	1	5	0	781	12
DS Mukenke	H Mukenke	708	2	6	2	0	2	0	0	0	5	2022	4	0	6	0	0	2
DS Nyanza-Lac	Centre Médical de Mabanda	695	0	0	0	0	0	0	0	0	0	0	0	0	0	0	0	0
DS Makamba	Climelac Makamba	0	0	0	0	0	0	0	0	0	0	0	0	0	0	0	4	0
DS Makamba	H Kayogoro	0	0	0	0	0	0	0	0	0	0	2	0	0	0	0	5	0
DS Makamba	H Makamba	1555	0	0	0	0	22	5	12	0	2	617	0	0	5	0	0	0
DS Nyanza-Lac	H Nyanza-Lac	1360	5	0	1	0	3	5	2	0	5	321	0	0	0	0	66	0

District sanitaire	Hôpital	GO101 - Césarienne	GO102 - Césarienne + Hystérectomie	GO103 - Césarienne + Ligature des trompes	GO104 - Grosseesse extra-térine	GO105 - Fistule VV	GO106 - Hystérectomie	GO107 - Kyste d'ovaire	GO108 - Myomectomie	GO109 - Tumeur du sein	GO199 - Autre chirurgie majeure gynéco-obstétrique	GO201 - Révision utérine	GO202 - Curetage utérin	GO203 - Drainage pelvipéritonite	GO204 - Ligature des trompes	GO205 - Craniotomie	GO206 - Suture complexe	GO299 - Autre chirurgie intermédiaire gynéco-obstétrique
DS Kiganda	H Kiganda	366	2	10	0	0	0	1	3	0	1	3	17	0	1	0	14	1
DS Muramvya	H Muramvya	492	1	24	1	0	2	0	3	0	8	371	4	0	1	0	9	170
DS Muramvya	H Santé M-E de Giko	105	2	3	0	0	1	1	5	0	8	525	0	18	0	0	31	0
DS Giteranyi	H Don Fleury	0	0	0	0	0	0	0	0	0	0	0	0	0	0	0	24	0
DS Gashoho	H Gashoho	1166	0	3	0	0	0	1	0	0	0	61	0	0	0	0	1	0
DS Giteranyi	H Giteranyi	1036	0	2	1	0	2	2	4	0	3	0	0	1	21	0	404	0
DS Muyinga	H Muyinga	1341	7	15	13	1	6	8	8	0	38	0	2	0	17	2	4	6
DS Muyinga	Polyclinique Excellence	527	0	0	0	0	2	2	0	0	3	965	0	0	0	0	367	0
DS Kibumbu	Clinique Universitaire Communautaire de Mwaro	372	0	0	0	0	0	0	0	0	0	1	2	0	0	0	0	0
DS Fota	H Fota	94	0	2	0	0	0	0	0	0	1	6	0	0	0	0	0	0
DS Kibumbu	H Kibumbu	441	0	1	0	0	1	0	1	1	0	271	50	1	2	0	24	167
DS Ngozi	CM Don César	4	0	0	0	0	1	0	0	0	1	0	9	0	0	0	0	0
DS Buye	H Buye	0	0	0	0	0	0	0	0	0	0	910	0	0	0	0	0	0
DS Kiremba	H Kiremba	786	0	17	14	2	25	12	17	2	57	0	245	1	0	0	20	73
DS Ngozi	H Mivo	590	1	0	0	0	15	10	18	2	19	1	88	0	6	0	0	13
DS Ngozi	H Ngozi	953	0	3	0	0	12	9	5	8	73	0	10	0	28	0	4	0
DS Ngozi	H Santa Terezina	275	0	0	0	0	3	1	1	0	1	0	47	1	0	0	0	0
DS Kiremba	H. Musenyi	351	0	0	0	0	0	0	0	0	0	11	141	0	11	0	0	0
DS Ngozi	Polyclinic Monseigneur Joseph Martin	13	0	0	1	0	0	0	2	0	2	0	11	0	0	0	1	0
DS Bugarama	H Bugarama	0	0	0	0	0	0	0	0	0	0	2	0	0	0	0	0	0
DS Rumonge	H Rumonge	562	0	6	1	0	2	2	2	0	1	409	3	0	0	0	162	0
DS Rumonge	H. Amahoro Birimba	1488	7	23	0	1	7	0	9	0	0	1447	0	1	0	0	195	0
DS Rumonge	H. Oottorina Aldo Catina	304	0	0	0	0	0	0	0	0	6	450	35	0	0	0	164	0
DS Bugarama	Hôpital Saint Georges de MAGARA	2	0	0	0	0	0	0	0	0	0	7	0	0	0	0	0	0
DS Gihofi	H Gihofi	119	0	0	1	0	0	0	0	0	0	213	82	0	0	0	0	1
DS Rutana	H Musongati	652	0	0	0	0	0	0	0	0	0	0	179	0	0	0	312	26
DS Rutana	H Rutana	260	0	0	0	0	0	0	0	0	0	0	49	0	4	0	45	0
DS Ruyigi	C.M St François d'Assise	0	0	0	0	0	0	0	0	0	0	70	0	0	0	0	16	0
DS Butezi	H Butezi	174	0	0	0	0	0	0	0	0	23	0	0	0	0	0	0	6
DS Ruyigi	H Cimpaye	79	0	0	0	0	0	0	0	0	0	253	0	0	0	0	0	0
DS Gisuru	H Gisuru	472	0	0	0	0	6	4	1	0	2	0	7	0	4	0	0	0
DS Kinyinya	H Kinyinya	1218	0	36	0	0	0	0	0	0	46	94	62	1	12	0	1	0
DS Ruyigi	H Rema	214	1	0	1	0	1	1	0	0	0	17	0	1	18	0	107	8
DS Ruyigi	H Ruyigi	610	0	1	0	0	0	0	0	0	2	0	0	0	0	0	0	35
	Total	47318	145	629	252	197	515	256	343	65	827	24859	3004	61	426	4	3654	824

Source : DHIS2

VIII.5.8. Actes réalisés dans les services de kinésithérapie, médecine interne

Tableau 84 : Répartition d'actes réalisés dans les services de kinésithérapie et médecine interne par hôpital en 2021

District sanitaire	Hôpital	Kinésithérapie		Médecine interne	
		KIN401 - Interventions kiné pour hospitalisés - actes	KIN402 - Interventions kiné ambulatoires - actes	MED301 - Ponction pleurale - actes	MED302 - Ponction ascite - actes
DS Mpanda	H Mpanda	42	83	0	0
DS Isare	H Gatumba	0	0	0	5
DS Kabezi	H Kabezi	0	0	10	9
DS Isare	H Rushubi	0	0	1	9
DS Rwibaga	H Rwibaga	0	0	2	1
DS Bujumbura nord	C.H.U Kamenge	642	1126	72	49
DS Bujumbura nord	Clinique médicale de Ngagara	0	6	0	0
DS Bujumbura nord	DUNAMAI Médical Center	0	0	0	3
DS Bujumbura sud	H CMCK	1722	371	0	0
DS Bujumbura nord	H Van Norman	0	0	2	0
DS Bujumbura nord	Hop Militaire	844	3300	17	199
DS Bujumbura centre	HPRC	3988	15102	0	0
DS Bujumbura sud	Tanganyika Care Polyclinic	6	11	0	0
DS Bururi	H Bururi	6	50	0	0
DS Rutovu	H Rutovu	0	0	1	0
DS Cankuzo	H Cankuzo	0	0	0	9
DS Murore	H Murore	0	0	0	10
DS Cibitoke	C.M. Sainte Benedetta	0	0	0	2
DS Bukinyanya	Centre Medical Masango	0	0	3	5
DS Gitega	H Gitega	0	0	2	5
DS Gitega	H Kibimba	0	33	0	0
DS Kibuye	H Kibuye	428	65	5	21
DS Mutaho	H Mutayi	184	70	28	78
DS Ryansoro	H Ntita	0	0	0	1
DS Gitega	Hôpital Sainte Thérèse	0	0	1	0
DS Buhiga	H Buhiga	0	0	2	5
DS Buhiga	H Natweturashoboye	1	0	2	12
DS Kayanza	H Kayanza	0	0	4	9
DS Musema	H Musema	0	0	0	9
DS Kirundo	H Kirundo	0	21	0	0
DS Mukenke	H Mukenke	0	0	0	12
DS Makamba	Climelac Makamba	0	0	2	0
DS Nyanza-Lac	Climelac Nyanza_Lac	0	0	0	2
DS Makamba	H Kayogoro	0	0	2	6
DS Makamba	H Makamba	0	0	0	5
DS Kiganda	H Kiganda	0	0	1	0
DS Muramvya	H Muramvya	395	704	1	0
DS Muramvya	H Santé M-E de Giko	0	0	0	1
DS Muyinga	CM Giramahoro	0	0	0	8
DS Giteranyi	H Giteranyi	0	0	0	7
DS Muyinga	H Muyinga	0	0	10	23
DS Fota	H Fota	0	0	0	1
DS Buye	H Buye	0	0	0	12
DS Kiremba	H Kiremba	0	0	5	37
DS Ngozi	H Mivo	0	0	10	33
DS Ngozi	H Ngozi	0	3665	4	11
DS Kiremba	H. Musenyi	0	0	0	1
DS Rumonge	H Rumonge	0	18	0	0
DS Rutana	H Musongati	0	0	2	6
DS Gisuru	H Gisuru	0	0	0	3
DS Ruyigi	H Rema	0	20	0	0
DS Ruyigi	H Ruyigi	0	0	3	1
Total		8258	24645	192	610

Source : DHIS2

VIII.5.9. Actes réalisés dans le service ORL

Tableau 85: Répartition d'actes réalisés dans les services ORL par district et par hôpital en 2021

District sanitaire	Hôpital	ORL101 - Amygdalectomie	ORL199 - Autre chirurgie majeure	ORL199 - Autre chirurgie majeure ORL au bloc	ORL299 - Autre chirurgie	ORL399 - Autre petite chirurgie ORL	ORL401 - Extraction de corps	ORL499 - Autre acte ORL
DS Mpanda	H Gihanga	0	0	0	0	0	1	0
DS Mpanda	H Mpanda	0	0	0	0	2	16	3
DS Isare	Baho Medical Polyclinic	0	0	0	0	0	2	0
DS Rwibaga	C.M Lumière pour la santé	0	0	0	0	1	1	0
DS Isare	H Gatumba	0	0	0	0	0	2	0
DS Rwibaga	H Ijenda	0	0	0	0	0	2	0
DS Isare	H Rushubi	0	0	0	0	0	2	0
DS Bujumbura nord	C.H.U Kamenge	240	359	260	64	546	122	1134
DS Bujumbura sud	Clinique la Guérison	0	0	0	0	0	2	0
DS Bujumbura sud	Clinique Mbabazi	0	0	0	0	1	1	2
DS Bujumbura nord	Clinique médicale de Ngagara	0	0	0	0	0	0	4
DS Bujumbura nord	Clinique Médicale Espoir	0	0	0	0	2	5	11
DS Bujumbura nord	Clinique Médicale Shamah	0	0	0	0	0	1	5
DS Bujumbura sud	Clinique Saint Jean	0	0	0	0	0	0	1
DS Bujumbura sud	CM Magarameza	0	0	0	0	0	2	0
DS Bujumbura centre	CMC SOLIS	2	0	0	0	0	0	0
DS Bujumbura nord	DUNAMAI Médical Center	0	0	0	0	0	20	0
DS Bujumbura sud	H CMCK	6	1	6	0	0	0	0
DS Bujumbura centre	H CPLR	97	17	9	1	526	0	0
DS Bujumbura sud	H Ruziba	0	0	0	0	1	1	0
DS Bujumbura nord	H Van Norman	0	0	0	0	0	5	7
DS Bujumbura nord	Hop Militaire	3	25	25	0	0	14	7
DS Bujumbura nord	Hôpital Contre la Douleur	0	0	0	0	0	1	0
DS Bujumbura centre	HPRC	180	32	13	19	12	9	18
DS Bujumbura centre	Maison Médicale	0	0	0	0	0	8	5
DS Bujumbura sud	Polyclinique Mukiza	0	0	0	0	0	1	0
DS Bujumbura sud	Tanganyika Care Polyclinic	4	4	1	2	0	0	7
DS Bururi	H Bururi	0	0	0	0	0	1	0
DS Rutovu	H Rutovu	0	0	0	0	0	1	3
DS Cankuzo	H Cankuzo	0	0	0	0	0	4	0
DS Cibitoke	C.M. Sainte Benedetta	0	0	0	0	93	19	0
DS Bukinanyana	Centre Medical Masango	0	0	0	0	0	6	0
DS Mabayi	H Mabayi	0	0	0	0	4	19	6
DS Gitega	Centre Médical Saint Camille	0	0	0	0	0	1	0
DS Mutaho	Clinique Saint Willibald et Sainte Walburga	0	0	0	0	0	3	0
DS Gitega	H Gitega	0	0	0	1	2	20	78
DS Gitega	H Kibimba	0	0	0	0	0	3	0
DS Kibuye	H Kibuye	0	0	0	0	0	11	0
DS Mutaho	H Mutaho	0	0	0	81	0	25	0
DS Ryansoro	H Ntita	0	0	0	0	1	4	0
DS Gitega	H St Joseph de Giheta	0	0	0	0	0	9	0
DS Gitega	Polyclinique Amie Mère-Enfant	0	0	0	0	0	36	0
DS Gitega	Polyclinique Vision Santé	0	0	0	0	0	26	185
DS Buhiga	H Natweturashoboye	0	0	9	4	0	12	2
DS Gahombo	H Gahombo	0	0	0	0	0	3	0
DS Kirundo	H Kirundo	0	4	0	0	0	0	0
DS Mukenke	H Mukenke	0	1	1	0	0	2	0
DS Makamba	Climelac Makamba	0	0	0	0	0	2	0
DS Makamba	H Kayogoro	0	0	0	0	0	2	0

District sanitaire	Hôpital	ORL101 - Amygdalectomie	ORL199 - Autre chirurgie majeure	ORL199 - Autre chirurgie majeure ORL au bloc	ORL299 - Autre chirurgie	ORL399 - Autre petite chirurgie ORL	ORL401 - Extraction de corps	ORL499 - Autre acte ORL
DS Makamba	H Makamba	0	1	1	0	0	71	0
DS Nyanza-Lac	H Nyanza-Lac	0	0	0	0	0	32	0
DS Kiganda	H Kiganda	0	0	0	0	0	16	0
DS Muramvya	H Muramvya	0	0	0	0	0	14	0
DS Muramvya	H Santé M-E de Giko	0	0	0	0	0	1	0
DS Gashoho	Centre Médical Isange	0	0	0	0	0	20	0
DS Gashoho	H Gashoho	0	0	0	0	0	8	0
DS Musinga	Polyclinique Excellence	0	0	0	0	0	1	0
DS Kibumbu	CM Sait Nicaise	0	0	0	0	0	1	0
DS Fota	H Fota	0	0	0	0	7	6	17
DS Kibumbu	H Kibumbu	0	0	0	0	0	4	0
DS Kiremba	H Kiremba	0	0	0	0	1	2	0
DS Ngozi	H Mivo	0	0	0	0	0	2	7
DS Kiremba	H. Musenyi	0	0	0	0	0	11	0
DS Ngozi	Polyclinic Monseigneur Joseph Martin	0	0	0	0	0	1	0
DS Rumonge	H Rumonge	0	2	6	0	0	0	0
DS Rumonge	H. Amahoro Birimba	0	0	0	0	0	1	0
DS Rumonge	H. Oottorina Aldo Catina	0	0	0	0	0	3	0
DS Bugarama	Hôpital Saint Georges de MAGARA	0	0	0	0	0	0	1
DS Gihofi	H Gihofi	0	0	0	0	0	13	0
DS Rutana	H Musongati	0	0	0	0	0	13	1
DS Rutana	H Rutana	0	2	2	0	1	23	0
DS Butezi	H Butezi	0	0	0	0	13	26	6
DS Kinyinya	H Kinyinya	0	0	0	0	7	43	5
DS Ruyigi	H Vision Santé	0	0	0	0	0	5	0
Total		532	448	333	172	1220	744	1515

Source : DHIS2

VIII.6. Morbidité dans les hôpitaux

Tableau 86 : Répartition des patients selon la pathologie et par hôpital en 2021

District sanitaire	Hôpitaux	V99 Accident de transport sans précision	B50 Paludisme a Plasmodium falciparum	B50.0 Paludisme a Plasmodium falciparum avec	B99 Maladies infectieuses autres et non précisées	A09 Diarrhee et gastro-enterite d'origine presumee	H10 Conjonctivite	J18.0 Bronchopneumopathie sans précision	J18.9 Pneumopathie sans précision	J11.1 Grippe avec d'autres manifestations respiratoires	A48 Autres maladies bacteriennes non classees
DS Bubanza	H Bubanza	277	2626	17	688	49	37	10	145	20	245
DS Mpanda	Clinique Médical Murengeza	0	483	13	66	127	58	0	42	192	0
DS Mpanda	H Gihanga	24	2599	30	348	1288	29	138	399	5	2964
DS Mpanda	H Mpanda	150	4150	0	0	1020	135	44	55	216	1162
DS Mpanda	Polyclinique La Confiance	0	1276	15	0	18	0	0	0	0	0
DS Isare	Baho Medical Polyclinic	0	60	0	7	64	0	0	5	0	10
DS Isare	H CMH Kajaga	6	520	151	216	398	10	0	2	0	0
DS Isare	H Gatumba	23	379	64	0	459	191	1	0	1426	0
DS Isare	H Rushubi	0	219	200	554	236	30	10	160	49	0
DS Isare	Hôpital Communautaire Mère- Enfant	0	371	38	332	78	24	0	66	209	0
DS Kabezi	Clinique Don Bosco de BASEKEZA	0	32	2	0	2	0	0	0	0	25
DS Kabezi	H Kabezi	141	1599	85	139	227	1	44	23	19	182
DS Rwibaga	C.M Lumière pour la santé	89	269	0	831	654	46	0	0	0	0
DS Rwibaga	H Ijenda	0	607	22	549	418	12	0	452	365	0
DS Rwibaga	H Rwibaga	1	456	4	477	79	30	0	275	67	590
DS Bujumbura centre	H Bwiza Jabe	0	719	12	1159	367	59	0	9	73	1
DS Bujumbura centre	H CPLR	12	2277	27	3611	1092	345	242	211	160	3771
DS Bujumbura centre	HPRC	6257	1185	30	623	185	113	40	197	838	417
DS Bujumbura centre	Maison Medicale	0	333	0	16	1	3	0	0	0	0
DS Bujumbura centre	Polycéb	0	7	0	11	8	0	0	0	0	0
DS Bujumbura nord	C.H.U Kamenge	1312	360	199	99	74	368	3	11	0	0
DS Bujumbura nord	C.M Vyaruheke	1	18	0	0	1	10	0	0	0	0
DS Bujumbura nord	Clinique Cesare	1	121	0	0	21	0	0	0	0	13
DS Bujumbura nord	Clinique Medicale de la Redemption	0	0	1	0	0	0	0	0	0	0
DS Bujumbura nord	Clinique médicale de Ngagara	0	245	2	77	84	4	40	0	12	13
DS Bujumbura nord	Clinique Médicale Espoir	1	141	1	6	39	0	0	0	0	9
DS Bujumbura nord	Clinique Médicale Shamah	0	86	0	0	0	0	0	0	0	0
DS Bujumbura nord	Clinique Remesha	0	18	1	0	0	0	0	0	0	0
DS Bujumbura nord	Clinique sainte Bernadette de Gahahe	0	72	9	35	0	0	0	0	0	0
DS Bujumbura nord	DUNAMAI Médical Center	10	2774	85	4750	1914	524	0	4	0	0
DS Bujumbura nord	H CNPK	0	19	0	70	4	3	0	0	10	7
DS Bujumbura nord	H Kamenge	161	1703	106	647	347	33	2	51	365	279
DS Bujumbura nord	H PNB	106	1350	141	101	677	477	1	44	0	1
DS Bujumbura nord	H Populaire	1	92	34	28	128	0	0	2	0	0
DS Bujumbura nord	H Van Norman	54	1750	400	3584	2908	276	107	334	178	0
DS Bujumbura nord	Hop Militaire	673	1241	31	240	345	0	6	156	0	2
DS Bujumbura nord	Hôpital Contre la Douleur	2	33	7	2	1	0	0	0	0	0
DS Bujumbura nord	Polyclinique du Nord	0	62	1	0	27	4	0	4	8	16
DS Bujumbura sud	Centre Médical Communautaire de Kanyosha	0	19	0	9	0	0	0	0	0	0
DS Bujumbura sud	Clinique la Guérison	0	2	0	0	0	0	0	0	0	0
DS Bujumbura sud	Clinique Mbabazi	0	1165	48	1	50	8	2	0	13	112
DS Bujumbura sud	Clinique Saint Jean	0	10	2	0	2	0	0	0	0	0
DS Bujumbura sud	CM Magarameza	0	10	0	0	1	0	0	0	0	0
DS Bujumbura sud	CM Sainte Rosselo	0	374	59	906	522	48	0	34	11	0
DS Bujumbura sud	H CMCK	8	122	30	115	82	77	87	17	257	7
DS Bujumbura sud	H Kira Hospital	0	121	0	1	121	361	0	5	145	1
DS Bujumbura sud	H Ruziba	7	1510	52	876	162	51	0	0	811	134
DS Bujumbura sud	H. N.D. Misericorde de Musaga	90	886	0	3309	1262	152	0	200	0	0
DS Bujumbura sud	Polyclinique Mukiza	3	347	43	16	0	413	0	0	5	0
DS Bujumbura sud	Tanganyika Care Polyclinic	0	39	2	0	9	60	12	36	8	0
DS Bururi	H Bururi	72	1490	106	3380	906	117	3	34	201	612
DS Matana	Clinique Médical Rukundo	0	67	0	115	3	6	1	9	0	0
DS Matana	Clinique Médical Ubuntu	4	437	15	3	0	2	3	23	2	0
DS Matana	H Matana	55	2932	185	2621	921	1	0	1	0	0
DS Rutovu	H Rutovu	63	2163	197	0	602	55	0	0	1214	3965
DS Cankuzo	H Cankuzo	66	979	16	3761	331	74	9	581	42	827
DS Murore	H Murore	28	1398	112	740	171	48	2	355	186	0

District sanitaire	Hôpitaux	V99 Accident de transport sans précision	B50 Paludisme a Plasmodium falciparum	B50.0 Paludisme a Plasmodium falciparum avec	B99 Maladies infectieuses autres et non précisées	A09 Diarrhee et gastro-enterite d'origine presumee	H10 Conjonctivite	J18.0 Bronchopneumopathie sans précision	J18.9 Pneumopathie sans précision	J11.1 Grippe avec d'autres manifestations respiratoires	A48 Autres maladies bacteriennes non classees
DS Bukinanyana	Centre Medical Masango	40	968	107	48	183	0	0	5	46	0
DS Bukinanyana	H Ndora	113	1969	721	1134	934	190	0	1301	0	0
DS Cibitoke	C.M. Sainte Benedetta	100	3933	3702	9	104	5	0	299	41	832
DS Cibitoke	Centre Medical St Marc	25	0	0	0	0	0	0	0	0	0
DS Cibitoke	Clinique Agape de Rugombo	89	1738	1039	702	852	34	171	17	0	0
DS Cibitoke	Clinique Ubuntu	34	4450	658	5047	692	25	0	403	0	0
DS Cibitoke	H Cibitoke	17	7102	976	326	432	21	10	825	8	0
DS Mabayi	CM Amahoro	1	3209	358	563	689	0	0	25	15	86
DS Mabayi	H Mabayi	113	1064	0	494	246	3	0	139	2	0
DS Gitega	Centre Médical CHEDELA	0	54	0	0	0	0	0	0	0	0
DS Gitega	Centre Médical Lueur D'Espoir De Gitega	0	176	4	14	1	4	0	9	10	0
DS Gitega	Centre Médical Saint Camille	0	439	13	0	14	1176	0	0	0	0
DS Gitega	Centre Médical SOS Gitega	3	110	10	0	43	6	0	0	0	0
DS Gitega	Clinique Espoir de Gitega	1	984	17	789	1	16100	4	0	412	1
DS Gitega	Clinique Murayi	0	206	0	5	1	0	0	2	0	0
DS Gitega	Clinique Soins Mentaux	0	13	0	1	0	0	1	0	0	0
DS Gitega	CM Health care Service Wakize	0	588	69	633	132	1	0	16	61	28
DS Gitega	H Gitega	297	7986	359	2247	347	2567	15	232	564	9269
DS Gitega	H Kibimba	258	3500	0	2971	82	132	0	1913	158	475
DS Gitega	H St Joseph de Giheta	34	7479	512	7574	72	17	0	76	155	0
DS Gitega	Hôpital Sainte Thérèse	748	2252	595	1926	707	40	0	658	0	1043
DS Gitega	Polyclinique Amie Mère-Enfant	112	6464	10	9483	1006	26	0	0	738	0
DS Gitega	Polyclinique Médicale Ubuzima	0	2252	0	0	1	303	0	0	0	0
DS Gitega	Polyclinique Vision Santé	11	338	3	153	100	344	0	0	15	49
DS Kibuye	H Kibuye	350	1826	659	1282	951	2543	37	1721	607	1
DS Mutaho	Clinique Saint Willibald et Sainte Walburga	10	147	63	0	4	1	0	0	0	0
DS Mutaho	H Mutaho	632	2266	35	2187	435	32	0	7	2244	0
DS Mutaho	H Mutoyi	892	8272	660	4864	706	177	1	4760	791	0
DS Ryansoro	Clinic Mukiza	0	29	3	0	0	0	0	0	0	0
DS Ryansoro	H Ntita	3	514	592	679	342	58	0	735	150	0
DS Buhiga	H Buhiga	70	1728	340	818	56	15	1	1090	191	0
DS Buhiga	H Natweturashoboye	272	1202	68	657	219	1098	21	201	61	814
DS Nyabikere	Clinique Tabara	4	4350	627	835	0	183	0	0	0	0
DS Gahombo	H Gahombo	41	836	107	0	427	22	0	61	1077	0
DS Kayanza	H Kayanza	263	1094	343	2699	1549	12	0	832	0	137
DS Kayanza	Polyclinique Espoir	0	58	0	25	0	369	0	0	70	0
DS Musema	H Musema	17	2471	0	0	583	119	176	490	561	2304
DS Kirundo	CM Kirundo	0	2507	0	0	0	0	0	0	0	0
DS Kirundo	H Kirundo	123	3122	66	859	112	0	5	369	0	157
DS Mukenke	H Mukenke	217	2578	3	1510	149	25	0	170	10	88
DS Makamba	Climelac Makamba	0	6	0	0	0	0	0	0	0	0
DS Makamba	CM Espoir de Kayogoro	0	508	0	0	0	1109	0	0	0	0
DS Makamba	H Kayogoro	0	91	29	0	0	0	0	0	0	141
DS Makamba	H Makamba	227	5149	2217	2406	402	60	0	1191	710	0
DS Nyanza-Lac	Bon Berger	0	1215	110	116	1	4	0	9	0	0
DS Nyanza-Lac	Centre Médical de Mabanda	61	2353	0	0	0	0	0	14	0	657
DS Nyanza-Lac	Climelac Nyanza_Lac	5	436	0	0	0	0	0	0	0	0
DS Nyanza-Lac	H Nyanza-Lac	92	2994	1410	66	322	17	26	275	164	53
DS Nyanza-Lac	Isaac Health Care	0	142	0	0	3	0	0	2	0	32
DS Kiganda	Clinic Hope Medical Center	15	482	19	0	17	1449	0	0	45	157
DS Kiganda	H Kiganda	8	1722	51	2189	281	128	14	945	129	119
DS Muramvya	H Muramvya	108	1506	69	844	287	6	0	33	109	764
DS Muramvya	H Santé M-E de Giko	2	3364	236	4404	545	144	0	769	411	0
DS Gashoho	Centre Médical Isange	85	4484	422	0	1881	436	8	0	2276	0
DS Gashoho	H Gashoho	20	592	902	622	562	36	0	404	357	0
DS Giteranyi	H Don Fleury	0	8337	209	0	585	276	0	5	2834	146
DS Giteranyi	H Giteranyi	106	727	619	421	349	15	2	357	78	166
DS Muyinga	CM Giramahoro	0	19	3	0	0	0	0	0	0	0
DS Muyinga	H Muyinga	169	6505	142	0	1216	0	43	1087	155	0
DS Muyinga	Polyclinique Excellence	0	743	139	175	237	5	0	7	151	5
DS Fota	H Fota	7	125	147	232	156	0	2	110	0	0
DS Kibumbu	Clinique Espoir Mwaro	0	463	4	0	0	6288	0	0	0	31

District sanitaire	Hôpitaux	V99 Accident de transport sans précision	B50 Paludisme a Plasmodium falciparum	B50.0 Paludisme a Plasmodium falciparum avec	B99 Maladies infectieuses autres et non précisées	A09 Diarrhee et gastro-enterite d'origine presumee	H10 Conjonctivite	J18.0 Bronchopneumopathie sans précision	J18.9 Pneumopathie sans précision	J11.1 Grippe avec d'autres manifestations respiratoires	A48 Autres maladies bacteriennes non classees
DS Kibumbu	Clinique Universitaire Communautaire de Mwaro	0	482	69	416	1153	173	0	1976	0	2903
DS Kibumbu	CM Sait Nicaise	0	159	0	0	3	0	0	10	1	0
DS Kibumbu	H Kibumbu	122	947	16	0	222	14	0	1954	513	663
DS Kibumbu	Misuhuko Medical Center	0	4830	4	43	134	127	5	2661	0	0
DS Buye	H Buye	73	4815	45	2093	489	21	0	1940	32	22
DS Kiremba	H Kiremba	155	1757	405	237	349	42	39	196	4	635
DS Kiremba	H. Musenyi	25	832	21	93	157	0	48	37	204	0
DS Ngozi	CM Don César	0	21	0	0	3	0	1	2	11	0
DS Ngozi	CNP Ngozi	0	100	0	5	1	5	0	3	12	2
DS Ngozi	H Mivo	60	3844	0	3296	718	2	6	1181	23	0
DS Ngozi	H Ngozi	337	2979	0	892	611	3760	4	232	20	20
DS Ngozi	H Santa Terezina	13	3504	0	6592	1795	140	0	0	400	0
DS Ngozi	Polyclinic Monseigneur Joseph Martin	5	26	0	92	6	0	0	0	12	0
DS Bugarama	H Bugarama	3	1038	85	6	170	15	0	4	0	10
DS Bugarama	Hôpital Saint Georges de MAGARA	2	65	10	21	2	0	0	0	0	0
DS Rumonge	C.M ALQIBLATANI	0	726	40	2	0	0	0	0	0	6
DS Rumonge	Centre Medicale Moderne et de Promotion Social	0	36	2	7	2	1	0	0	0	0
DS Rumonge	Centre Medicale RUKUNDO	0	81	2	0	0	0	0	0	0	0
DS Rumonge	CM Bitare	51	0	1134	260	1	3	0	0	0	0
DS Rumonge	H Rumonge	192	2990	53	557	320	31	4	25	353	1088
DS Rumonge	H. Amahoro Birimba	17	2282	582	1120	247	41	3	173	161	3
DS Rumonge	H. Oottorina Aldo Catina	14	219	71	1371	125	1117	0	145	0	0
DS Rumonge	Victory Medical Centre	3	2009	48	498	24	2	0	9	12	0
DS Gihofi	CM Rubaho	32	9713	191	0	898	13	1	91	1189	2554
DS Gihofi	H Gihofi	8	11633	0	0	1831	113	1	0	1898	1357
DS Rutana	H Musongati	37	2508	107	1801	325	1015	0	208	1245	1
DS Rutana	H Rutana	114	3121	395	2201	930	16	0	0	113	0
DS Butezi	H Butezi	27	1185	1217	2351	216	182	0	317	2034	49
DS Gisuru	H Gisuru	82	317	2338	1572	1251	39	0	904	395	0
DS Kinyinya	H Kinyinya	617	3009	27	1378	279	27	0	1	98	0
DS Ruyigi	C.M St François d'Assise	0	1049	13	582	177	15	0	11	280	0
DS Ruyigi	H Cimpaye	47	106	539	762	200	15	0	0	77	0
DS Ruyigi	H Rema	347	1806	0	1204	137	50	1	60	251	0
DS Ruyigi	H Ruyigi	44	2738	0	2459	844	170	0	115	1018	80
DS Ruyigi	H Vision Santé	0	428	0	0	0	906	0	0	748	1024
Total		17920	247915	29456	129039	51121	47971	1457	37761	33617	43337

Source : DHIS2

Tableau 87 : Répartition des patients selon la pathologie et par hôpital en 2021 (suite1)

District sanitaire	Hôpitaux	O80 Accouchement unique et spontané	O60 Travail prématuré (avant terme)	O20 Hémorragie du début de la grossesse	R50 Fièvre d'origine inconnue	J15.9 Pneumopathie bactérienne sans précision	A06 Amibiase	N39 Autres affections de l'appareil urinaire	N30 Cystite	P36 Infection bactérienne du nouveau-né	J11.8 Grippe avec d'autres manifestations virus non identifiées
DS Bubanza	H Bubanza	213	4	189	44	37	49	9	341	14	121
DS Mpanda	Clinique Médical Murengeza	0	77	0	0	0	127	3	56	2	16
DS Mpanda	H Gihanga	0	264	26	0	0	1288	34	0	0	0
DS Mpanda	H Mpanda	727	504	0	0	727	1020	0	361	483	577
DS Mpanda	Polyclinique La Confiance	36	0	0	0	0	18	0	0	0	0
DS Isare	Baho Medical Polyclinic	120	19	0	0	2	64	0	0	56	0
DS Isare	H CMH Kajaga	84	57	0	0	11	398	356	0	275	553
DS Isare	H Gatumba	59	116	157	0	0	459	0	155	44	1
DS Isare	H Rushubi	3	1281	261	1	13	236	3	262	109	197
DS Isare	Hôpital Communautaire Mère- Enfant	43	30	0	0	2	78	0	72	8	0
DS Kabezi	Clinique Don Bosco de BASEKEZA	0	0	0	0	13	2	11	0	0	1
DS Kabezi	H Kabezi	0	104	142	307	20	227	122	20	30	12
DS Rwibaga	C.M Lumière pour la santé	0	180	67	0	4	654	300	52	0	0
DS Rwibaga	H Ijenda	0	582	0	0	12	418	35	225	69	7
DS Rwibaga	H Rwibaga	277	78	27	414	297	79	258	28	10	65
DS Bujumbura centre	H Bwiza Jabe	0	0	0	0	2	367	3	0	2	885
DS Bujumbura centre	H CPLR	1629	11	753	4623	174	1092	141	544	258	2532
DS Bujumbura centre	HPRC	0	183	364	233	34	185	90	120	640	182
DS Bujumbura centre	Maison Medicale	0	0	0	0	6	1	0	0	0	0
DS Bujumbura centre	Polyceb	0	0	0	0	0	8	0	0	0	0
DS Bujumbura nord	C.H.U Kamenge	2	194	12	0	230	74	3	91	450	0
DS Bujumbura nord	C.M Vyaruheke	0	2	0	21	0	1	1	17	0	0
DS Bujumbura nord	Clinique Cesare	0	0	0	0	0	21	2	0	96	0
DS Bujumbura nord	Clinique médicale de Ngagara	0	0	0	0	1	84	0	17	0	59
DS Bujumbura nord	Clinique Médicale Espoir	1	0	3	0	0	39	0	1	0	0
DS Bujumbura nord	Clinique Médicale Shamah	0	0	0	0	0	0	11	0	0	0
DS Bujumbura nord	Clinique Remesha	0	0	0	0	0	0	0	0	0	121
DS Bujumbura nord	DUNAMAI Médical Center	1956	2225	708	1292	232	1914	37	493	794	3024
DS Bujumbura nord	H CNPK	0	0	1	37	1	4	1	5	0	58
DS Bujumbura nord	H Kamenge	66	0	74	0	99	347	57	77	158	0
DS Bujumbura nord	H PNB	990	78	22	3065	20	677	105	1	111	0
DS Bujumbura nord	H Populaire	0	16	0	605	0	128	0	0	70	0
DS Bujumbura nord	H Van Norman	0	900	1360	3429	6	2908	1	596	1051	2912
DS Bujumbura nord	Hop Militaire	0	78	0	7	25	345	0	0	406	0
DS Bujumbura nord	Hôpital Contre la Douleur	0	0	0	0	2	1	0	0	0	0
DS Bujumbura nord	Polyclinique du Nord	0	0	0	0	4	27	0	1	0	34
DS Bujumbura sud	Clinique Mbabazi	2	1	0	0	24	50	0	142	0	99
DS Bujumbura sud	Clinique Saint Jean	13	1	4	0	0	2	0	1	0	0
DS Bujumbura sud	CM Magarameza	0	0	0	0	0	1	0	0	0	0
DS Bujumbura sud	CM Sainte Rosselo	0	58	0	0	32	522	71	0	52	410
DS Bujumbura sud	H CMCK	0	25	18	1713	9	82	306	3	3	0
DS Bujumbura sud	H Kira Hospital	0	0	5	574	0	121	43	67	0	666
DS Bujumbura sud	H Ruziba	366	1	102	0	24	162	83	0	106	72
DS Bujumbura sud	H. N.D. Misericorde de Musaga	1	134	0	0	0	1262	409	0	234	1829
DS Bujumbura sud	Polyclinique Mukiza	0	1	0	0	0	0	45	0	0	0
DS Bujumbura sud	Tanganyika Care Polyclinic	1	0	0	2	1	9	15	2	0	1
DS Bururi	H Bururi	19	135	1164	2751	235	906	243	6231	0	2196
DS Matana	Clinique Médical Rukundo	0	0	0	0	0	3	4	0	0	79
DS Matana	Clinique Médical Ubuntu	13	1	0	0	11	0	0	37	0	2

District sanitaire	Hôpitaux	O80 Accouchement unique et spontané	O60 Travail prématuré (avant terme)	O20 Hémorragie du début de la grossesse	R50 Fièvre d'origine inconnue	J15.9 Pneumopathie bactérienne sans précision	A06 Amibiase	N39 Autres affections de l'appareil urinaire	N30 Cystite	P36 Infection bactérienne du nouveau-né	J11.8 Grippe avec d'autres manifestations virus non identifiées
DS Matana	H Matana	1350	0	3877	0	548	921	788	0	312	1764
DS Rutovu	H Rutovu	238	2989	2292	0	549	602	710	185	480	0
DS Cankuzo	H Cankuzo	1476	15	612	2349	149	331	320	494	99	493
DS Murore	H Murore	1062	110	0	0	0	171	229	17	130	0
DS Bukinanyana	Centre Medical Masango	34	69	5	2	0	183	6	0	17	84
DS Bukinanyana	H Ndora	0	817	0	0	0	934	625	0	607	941
DS Cibitoke	C.M. Sainte Benedetta	0	232	156	0	33	104	67	225	454	204
DS Cibitoke	Clinique Agape de Rugombo	0	220	270	0	739	852	324	7	748	67
DS Cibitoke	Clinique Ubuntu	0	7	0	0	13	692	13	851	145	423
DS Cibitoke	H Cibitoke	1626	155	48	0	235	432	151	0	688	134
DS Mabayi	CM Amahoro	0	267	0	0	0	689	2	0	350	355
DS Mabayi	H Mabayi	0	181	177	0	0	246	107	0	184	0
DS Gitega	Centre Médical Lueur D'Espoir De Gitega	0	0	0	13	2	1	0	0	0	7
DS Gitega	Centre Médical Saint Camille	0	0	0	0	0	14	0	22	0	0
DS Gitega	Centre Médical SOS Gitega	0	0	0	0	102	43	10	0	3	48
DS Gitega	Clinique Espoir de Gitega	0	5	3	694	9	1	330	4	0	0
DS Gitega	Clinique Murayi	138	0	0	0	0	1	0	0	0	0
DS Gitega	Clinique Soins Mentaux	0	0	0	0	0	0	0	0	0	1
DS Gitega	CM Health care Service Wakize	0	28	83	0	6	132	0	150	4	0
DS Gitega	H Gitega	2252	154	534	3445	363	347	875	467	457	1398
DS Gitega	H Kibimba	0	333	294	0	318	82	44	172	465	317
DS Gitega	H St Joseph de Giheta	907	1193	1075	0	23	72	75	0	0	761
DS Gitega	Hôpital Sainte Thérèse	1894	862	641	0	0	707	58	450	524	266
DS Gitega	Polyclinique Amie Mère-Enfant	0	256	73	0	0	1006	0	6	0	0
DS Gitega	Polyclinique Médicale Ubuzima	0	0	0	0	0	1	0	0	0	0
DS Gitega	Polyclinique Vision Santé	0	0	0	220	2	100	0	0	0	40
DS Kibuye	H Kibuye	0	116	378	2319	389	951	14	928	656	1
DS Mutaho	Clinique Saint Willibald et Sainte Walburga	50	0	3	0	3	4	0	0	0	0
DS Mutaho	H Mutaho	0	758	127	0	3964	435	0	0	333	0
DS Mutaho	H Mutoyi	3032	1139	953	0	0	706	73	365	1088	200
DS Ryansoro	Clinic Mukiza	0	0	0	0	1	0	0	0	0	0
DS Ryansoro	H Ntita	0	648	0	0	362	342	93	0	231	57
DS Buhiga	H Buhiga	0	49	175	0	0	56	11	1	0	0
DS Buhiga	H Natweturashoboye	3	0	1169	2396	262	219	97	84	59	656
DS Nyabikere	Clinique Tabara	0	668	0	0	1128	0	1	0	53	286
DS Gahombo	H Gahombo	760	600	1	0	1047	427	251	0	133	270
DS Kayanza	H Kayanza	0	2	475	449	0	1549	864	222	319	1250
DS Kayanza	Polyclinique Espoir	0	0	0	0	8	0	0	13	0	12
DS Musema	H Musema	334	676	532	0	480	583	532	7	0	0
DS Kirundo	H Kirundo	1097	46	1248	283	28	112	75	265	189	6
DS Mukenke	H Mukenke	1923	5	139	0	75	149	53	33	109	338
DS Makamba	CM Espoir de Kayogoro	0	0	0	0	6	0	0	39	0	0
DS Makamba	H Kayogoro	0	0	0	0	22	0	73	0	0	4
DS Makamba	H Makamba	0	145	0	0	0	402	1093	0	0	3
DS Nyanza-Lac	Bon Berger	0	0	0	0	4	1	0	0	0	0
DS Nyanza-Lac	Centre Médical de Mabanda	0	0	46	0	0	0	0	0	0	0
DS Nyanza-Lac	H Nyanza-Lac	254	109	50	0	3	322	213	113	531	80
DS Nyanza-Lac	Isaac Health Care	0	0	0	0	0	3	0	0	0	0
DS Kiganda	Clinic Hope Medical Center	0	0	3	0	24	17	0	31	0	0
DS Kiganda	H Kiganda	1103	4	804	3967	210	281	251	309	161	877
DS Muramvya	H Muramvya	1258	11	788	3034	400	287	161	250	212	367

District sanitaire	Hôpitaux	O80 Accouchement unique et spontané	O60 Travail prématuré (avant terme)	O20 Hémorragie du début de la grossesse	R50 Fièvre d'origine inconnue	J15.9 Pneumopathie bactérienne sans précision	A06 Amibiase	N39 Autres affections de l'appareil urinaire	N30 Cystite	P36 Infection bactérienne du nouveau-né	J11.8 Grippe avec d'autres manifestations virus non identifiées
DS Muramvya	H Santé M-E de Giko	0	672	627	0	342	545	551	35	192	985
DS Gashoho	Centre Médical Isange	355	356	235	5367	349	1881	0	96	316	68
DS Gashoho	H Gashoho	732	542	0	186	182	562	28	375	21	0
DS Giteranyi	H Don Fleury	724	0	5	3024	324	585	0	792	206	116
DS Giteranyi	H Giteranyi	0	376	0	0	167	349	72	54	144	0
DS Muyinga	CM Giramahoro	0	0	0	0	2	0	0	0	0	0
DS Muyinga	H Muyinga	0	284	0	0	0	1216	0	92	459	0
DS Muyinga	Polyclinique Excellence	191	83	69	0	45	237	1	34	234	82
DS Fota	H Fota	186	48	120	0	5	156	59	32	53	0
DS Kibumbu	Clinique Espoir Mwaro	0	0	0	0	3	0	0	63	0	34
DS Kibumbu	Clinique Universitaire Communautaire de Mwaro	0	43	0	0	0	1153	81	12	0	1032
DS Kibumbu	CM Sait Nicaise	0	0	0	0	7	3	0	35	0	16
DS Kibumbu	H Kibumbu	0	614	0	0	163	222	66	332	275	0
DS Kibumbu	Misuhuko Medical Center	0	6	0	0	0	134	0	141	145	0
DS Buye	H Buye	0	260	344	0	0	489	96	0	593	1
DS Kiremba	H Kiremba	730	300	165	1387	791	349	72	50	302	74
DS Kiremba	H. Musenyi	0	159	69	0	35	157	37	22	83	20
DS Ngozi	CM Don César	2	1	0	0	0	3	0	8	0	0
DS Ngozi	CNP Ngozi	0	0	1	8	3	1	14	8	0	20
DS Ngozi	H Mivo	232	665	1137	0	0	718	0	303	265	244
DS Ngozi	H Ngozi	0	775	1162	0	271	611	47	1	364	0
DS Ngozi	H Santa Terezina	60	0	947	0	816	1795	668	0	0	2135
DS Ngozi	Polyclinic Monseigneur Joseph Martin	0	0	12	0	18	6	48	37	0	0
DS Bugarama	H Bugarama	379	40	149	0	64	170	38	1	12	57
DS Bugarama	Hôpital Saint Georges de MAGARA	8	0	0	0	0	2	9	0	0	0
DS Rumonge	C.M ALQIBLATAINI	0	0	0	0	0	0	0	0	0	26
DS Rumonge	Centre Medicale Moderne et de Promotion Social	0	0	0	0	0	2	0	1	0	0
DS Rumonge	CM Bitare	0	0	0	0	1	1	249	0	0	0
DS Rumonge	H Rumonge	165	17	565	3231	200	320	221	445	312	237
DS Rumonge	H. Amahoro Birimba	0	367	0	3	75	247	0	973	0	209
DS Rumonge	H. Oottorina Aldo Catina	1046	1029	0	0	0	125	0	783	2	592
DS Rumonge	Victory Medical Centre	0	10	0	0	0	24	73	137	5	0
DS Gihofi	CM Rubaho	405	775	93	2668	89	898	177	0	49	0
DS Gihofi	H Gihofi	1939	381	62	3500	1224	1831	1369	39	352	167
DS Rutana	H Musongati	553	1908	987	0	784	325	0	1644	127	0
DS Rutana	H Rutana	0	0	0	0	722	930	375	28	153	266
DS Butezi	H Butezi	442	417	0	0	1219	216	0	172	258	0
DS Gisuru	H Gisuru	350	444	728	0	138	1251	465	4	444	0
DS Kinyinya	H Kinyinya	432	349	559	0	15	279	11	298	11	0
DS Ruyigi	C.M St François d'Assise	45	0	0	0	0	177	154	0	7	132
DS Ruyigi	H Cimpaye	371	35	3	0	118	200	0	0	0	0
DS Ruyigi	H Rema	50	5	22	0	5	137	377	3	2	0
DS Ruyigi	H Ruyigi	763	581	0	0	424	844	0	722	397	0
DS Ruyigi	H Vision Santé	0	0	0	0	7	0	0	0	0	0
Total		37572	31751	30551	57663	22425	51121	16749	23500	21055	34934

Source : DHIS2

Tableau 88 : Répartition des patients selon la pathologie et par hôpital en 2021 (suite 2)

District sanitaire	Hôpitaux	H52 Vices de refraction et troubles de l'accommodation	B53 Autres paludismes confirmés par examen parasitologique	J03 Amygdalite aigue	R52 Douleur non classée ailleurs	O23 Infections de l'appareil génito-urinaire au cours de la grossesse	K29 Gastrite et duodénite	I10 Hypertension essentielle (primitive)	O82 Accouchement unique par césarienne	O47 Faux travail	K52 Autres gastro-entérites et colites non infectieuses
DS Bubanza	H Bubanza	0	3	161	2	40	61	24	190	1	31
DS Mpanda	Clinique Médical Murengeza	0	0	0	0	20	0	0	0	0	111
DS Mpanda	H Gihanga	0	172	0	0	47	5	7	0	342	0
DS Mpanda	H Mpanda	0	0	111	157	851	123	36	750	0	0
DS Isare	Baho Medical Polyclinic	0	0	3	0	19	1	0	237	0	0
DS Isare	H CMH Kajaga	0	0	28	56	0	68	27	273	0	0
DS Isare	H Gatumba	0	0	1212	103	125	71	0	0	2	310
DS Isare	H Rushubi	0	0	64	596	6	37	196	0	19	7
DS Isare	Hôpital Communautaire Mère- Enfant	0	0	0	16	1	41	8	0	0	30
DS Kabezi	Clinique Don Bosco de BASEKEZA	0	0	1	0	0	1	19	0	0	0
DS Kabezi	H Kabezi	0	6	16	11	3	33	29	0	0	25
DS Rwibaga	C.M Lumière pour la santé	0	0	63	36	31	0	12	0	184	2
DS Rwibaga	H Ijenda	0	0	35	130	364	61	83	0	265	6
DS Rwibaga	H Rwibaga	1	2	95	182	110	110	58	107	37	22
DS Bujumbura centre	H Bwiza Jabe	0	47	15	4	0	106	10	0	0	6
DS Bujumbura centre	H CPLR	38	77	2046	202	57	456	234	1604	297	165
DS Bujumbura centre	HPRC	32	0	220	21	22	80	79	7	16	57
DS Bujumbura centre	Maison Medicale	0	0	25	0	0	30	51	4	0	0
DS Bujumbura centre	Polyceb	0	0	4	0	0	0	0	0	0	0
DS Bujumbura nord	C.H.U Kamenge	554	0	134	0	3	2	26	10	11	0
DS Bujumbura nord	C.M Vyaruheke	0	0	3	1	0	0	0	4	5	0
DS Bujumbura nord	Clinique Cesare	0	15	0	0	0	1	4	0	0	18
DS Bujumbura nord	Clinique médicale de Ngagara	0	0	0	89	0	8	7	0	0	13
DS Bujumbura nord	Clinique Médicale Espoir	0	0	0	0	0	2	0	0	4	3
DS Bujumbura nord	Clinique Remesha	0	0	0	0	0	0	0	0	0	1
DS Bujumbura nord	Clinique sainte Bernadette de Gahahe	0	0	0	0	0	0	0	0	0	1
DS Bujumbura nord	DUNAMAI Médical Center	0	11	922	361	1999	211	58	489	134	42
DS Bujumbura nord	H CNPK	0	2	19	7	1	26	32	0	0	0
DS Bujumbura nord	H Kamenge	0	21	130	114	19	75	59	0	59	48
DS Bujumbura nord	H PNB	0	0	3	632	48	5	30	495	25	3
DS Bujumbura nord	H Populaire	0	0	20	30	15	7	0	0	0	1
DS Bujumbura nord	H Van Norman	0	0	1210	634	502	320	121	1	59	135
DS Bujumbura nord	Hop Militaire	0	0	3	0	16	6	9	0	0	2
DS Bujumbura nord	Hôpital Contre la Douleur	0	0	0	0	0	1	3	0	0	0
DS Bujumbura nord	Polyclinique du Nord	0	43	2	0	0	1	0	0	0	10
DS Bujumbura sud	Clinique la Guérison	0	2	0	0	0	0	0	0	0	0
DS Bujumbura sud	Clinique Mbabazi	0	0	57	24	0	45	6	0	0	1
DS Bujumbura sud	Clinique Saint Jean	0	1	0	0	0	0	0	19	0	0
DS Bujumbura sud	CM Sainte Rosselo	0	3	284	24	57	28	21	0	0	4
DS Bujumbura sud	H CMCK	0	2	753	3	0	36	35	1	101	63
DS Bujumbura sud	H Kira Hospital	945	87	544	1	1	72	63	0	0	117
DS Bujumbura sud	H Ruziba	0	39	68	61	12	10	21	0	0	383
DS Bujumbura sud	H. N.D. Misericorde de Musaga	0	0	577	774	80	334	78	0	0	0
DS Bujumbura sud	Polyclinique Mukiza	0	105	63	24	18	14	15	0	2	11
DS Bujumbura sud	Tanganyika Care Polyclinic	0	3	12	25	0	19	21	2	0	4
DS Bururi	H Bururi	2	141	502	325	363	150	219	3	817	70
DS Matana	Clinique Médical Rukundo	0	0	8	0	0	11	8	0	0	0

District sanitaire	Hôpitaux	H52 Vices de refraction et troubles de l'accommodation	B53 Autres paludismes confirmés par examen parasitologique	J03 Amygdalite aigue	R52 Douleur non classée ailleurs	O23 Infections de l'appareil genito-urinaire au cours de la grossesse	K29 Gastrite et duodénite	I10 Hypertension essentielle (primitive)	O82 Accouchement unique par césarienne	O47 Faux travail	K52 Autres gastro-entérites et colites non infectieuses
DS Matana	Clinique Médical Ubuntu	0	0	22	0	0	50	35	0	0	0
DS Matana	H Matana	0	0	1	32	940	3	269	500	0	19
DS Rutovu	H Rutovu	0	0	0	117	0	0	127	501	0	0
DS Cankuzo	H Cankuzo	0	33	318	80	39	172	281	651	23	64
DS Murore	H Murore	0	0	24	211	42	121	159	0	0	78
DS Bukinanyana	Centre Medical Masango	0	0	58	5	1	21	23	10	0	44
DS Bukinanyana	H Ndora	0	0	188	1	708	809	327	0	0	0
DS Cibitoke	C.M. Sainte Benedetta	0	0	0	244	79	4	109	0	0	318
DS Cibitoke	Clinique Agape de Rugombo	0	0	62	0	148	299	70	0	0	0
DS Cibitoke	Clinique Ubuntu	0	0	205	0	773	297	59	28	0	147
DS Cibitoke	H Cibitoke	0	0	60	222	23	64	216	716	0	6
DS Mabayi	CM Amahoro	0	0	17	4	354	5	0	0	0	0
DS Mabayi	H Mabayi	0	0	0	6	21	0	142	0	8	0
DS Gitega	Centre Médical CHEDELA	0	9	0	0	1	0	1	0	0	0
DS Gitega	Centre Médical Lueur D'Espoir De Gitega	0	0	11	2	0	0	45	0	0	0
DS Gitega	Centre Médical Saint Camille	74	3	10	0	0	0	11	0	0	0
DS Gitega	Centre Médical SOS Gitega	0	0	0	0	0	4	0	0	0	8
DS Gitega	Clinique Espoir de Gitega	11003	0	68	188	0	100	134	0	0	76
DS Gitega	Clinique Soins Mentaux	0	0	2	3	0	3	1	0	0	0
DS Gitega	CM Health care Service Wakize	0	69	1	12	0	3	0	0	0	23
DS Gitega	H Gitega	677	39	652	250	665	500	87	252	396	415
DS Gitega	H Kibimba	0	0	81	461	32	582	244	0	13	305
DS Gitega	H St Joseph de Giheta	0	32	82	0	0	0	220	26	0	108
DS Gitega	Hôpital Sainte Thérèse	0	0	20	762	1306	341	0	505	0	0
DS Gitega	Polyclinique Amie Mère-Enfant	0	0	0	2	215	0	8	0	44	0
DS Gitega	Polyclinique Vision Santé	0	0	2	50	0	3	26	2	0	7
DS Kibuye	H Kibuye	1	0	143	1124	976	772	697	1	4	39
DS Mutaho	Clinique Saint Willibald et Sainte Walburga	0	10	0	0	7	1	0	93	0	0
DS Mutaho	H Mutaho	0	2545	51	0	338	46	39	0	0	380
DS Mutaho	H Mutoyi	3	0	27	216	125	295	584	425	99	1534
DS Ryansoro	Clinic Mukiza	0	2	0	0	0	3	14	0	0	0
DS Ryansoro	H Ntita	0	0	69	144	103	66	101	0	13	270
DS Buhiga	H Buhiga	0	474	9	0	32	3	249	0	0	0
DS Buhiga	H Natweturashoboye	156	29	242	37	3868	187	125	96	55	47
DS Nyabikere	Clinique Tabara	0	0	0	0	0	0	0	0	0	1207
DS Gahombo	H Gahombo	0	0	1	40	0	260	206	680	51	0
DS Kayanza	H Kayanza	0	217	297	906	218	185	317	0	0	0
DS Kayanza	Polyclinique Espoir	0	0	2	0	0	6	8	0	0	0
DS Musema	H Musema	0	0	189	949	1	847	1074	848	0	267
DS Kirundo	H Kirundo	0	74	7	3	117	33	12	1005	3	25
DS Mukenke	H Mukenke	0	0	54	69	11	198	34	593	0	179
DS Makamba	CM Espoir de Kayogoro	0	0	0	0	0	0	9	0	0	0
DS Makamba	H Kayogoro	0	1	0	0	0	18	1	0	0	0
DS Makamba	H Makamba	0	0	122	648	79	83	184	0	0	274
DS Nyanza-Lac	Bon Berger	0	0	26	0	0	102	25	0	0	0
DS Nyanza-Lac	Centre Médical de Mabanda	0	0	0	0	0	0	16	0	0	0
DS Nyanza-Lac	Climelac Nyanza_Lac	0	0	0	0	0	0	1	0	0	0
DS Nyanza-Lac	H Nyanza-Lac	0	0	27	0	25	77	120	189	0	154
DS Nyanza-Lac	Isaac Health Care	0	0	0	0	0	35	0	0	0	0
DS Kiganda	Clinic Hope Medical Center	104	0	26	0	0	23	25	0	0	0
DS Kiganda	H Kiganda	0	20	1543	14	398	304	82	374	310	55
DS Muramvya	H Muramvya	0	12	200	15	28	221	72	469	39	0

District sanitaire	Hôpitaux	H52 Vices de refraction et troubles de l'accommodation	B53 Autres paludismes confirmés par examen parasitologique	J03 Amygdalite aigue	R52 Douleur non classée ailleurs	O23 Infections de l'appareil genito-urinaire au cours de la grossesse	K29 Gastrite et duodénite	I10 Hypertension essentielle (primitive)	O82 Accouchement unique par césarienne	O47 Faux travail	K52 Autres gastro-entérites et colites non infectieuses
DS Muramvya	H Santé M-E de Giko	0	0	359	111	0	170	131	0	0	515
DS Gashoho	Centre Médical Isange	0	23	44	92	437	49	7	0	14	105
DS Gashoho	H Gashoho	0	0	12	100	119	37	88	591	56	1
DS Giteranyi	H Don Fleury	0	0	99	36	56	88	8	0	0	59
DS Giteranyi	H Giteranyi	0	0	40	27	86	189	81	51	0	101
DS Muyinga	CM Giramahoro	0	0	0	0	0	3	0	0	0	0
DS Muyinga	H Muyinga	0	0	58	0	7	216	160	124	0	48
DS Muyinga	Polyclinique Excellence	0	0	1	3	0	6	7	230	1	154
DS Fota	H Fota	0	32	0	0	0	1	6	66	0	65
DS Kibumbu	Clinique Espoir Mwaro	5185	0	1	6	0	16	64	0	0	0
DS Kibumbu	Clinique Universitaire Communautaire de Mwaro	0	0	0	90	1804	0	9	0	9	0
DS Kibumbu	CM Sait Nicaise	0	0	7	0	0	0	4	0	0	0
DS Kibumbu	H Kibumbu	0	194	199	94	829	147	307	0	0	80
DS Kibumbu	H Sanatorium	0	0	0	0	0	7	0	0	0	0
DS Kibumbu	Misuhuko Medical Center	0	0	2	0	0	0	5	0	204	32
DS Buye	H Buye	0	0	0	0	0	12	153	0	0	0
DS Kiremba	H Kiremba	1	5	82	55	12	254	83	318	20	25
DS Kiremba	H. Musenyi	0	0	0	0	1	8	2	0	0	327
DS Ngozi	CM Don César	0	0	4	0	0	0	6	0	0	0
DS Ngozi	CNP Ngozi	1	0	10	30	1	28	43	0	0	0
DS Ngozi	H Mivo	0	0	78	205	111	64	86	0	11	1
DS Ngozi	H Ngozi	307	0	21	0	205	14	61	0	130	0
DS Ngozi	H Santa Terezina	0	0	400	315	87	60	144	316	0	256
DS Ngozi	Polyclinic Monseigneur Joseph Martin	0	0	18	10	36	17	3	0	0	6
DS Bugarama	H Bugarama	0	2	0	0	11	22	1	0	0	1
DS Bugarama	Hôpital Saint Georges de MAGARA	0	0	2	5	0	0	4	2	0	0
DS Rumonge	C.M ALQIBLATANI	0	5	0	0	0	0	0	0	0	0
DS Rumonge	Centre Medicale Moderne et de Promotion Social	0	0	0	0	0	1	0	0	0	0
DS Rumonge	Centre Medicale RUKUNDO	0	5	0	0	0	0	1	0	0	0
DS Rumonge	CM Bitare	0	0	0	0	0	27	62	0	0	0
DS Rumonge	H Rumonge	0	13	523	246	36	232	207	200	17	72
DS Rumonge	H. Amahoro Birimba	0	0	111	266	4	274	201	0	4	7
DS Rumonge	H. Oottorina Aldo Catina	854	0	180	0	0	400	137	0	0	167
DS Rumonge	Victory Medical Centre	0	134	0	0	4	3	10	0	0	31
DS Gihofi	CM Rubaho	0	1215	4	0	0	14	2	0	0	71
DS Gihofi	H Gihofi	0	283	100	0	100	229	169	470	0	96
DS Rutana	H Musongati	0	35	29	82	0	141	207	281	429	625
DS Rutana	H Rutana	0	0	2	72	409	283	114	0	0	0
DS Butezi	H Butezi	0	0	76	894	413	60	104	177	43	272
DS Gisuru	H Gisuru	0	0	216	735	435	53	385	409	9	0
DS Kinyinya	H Kinyinya	0	1065	156	8	162	206	864	589	23	360
DS Ruyigi	C.M St François d'Assise	0	0	5	0	9	58	7	0	0	84
DS Ruyigi	H Cimpaye	0	0	35	0	48	15	13	68	0	160
DS Ruyigi	H Rema	0	7	6	68	4	15	23	42	1	160
DS Ruyigi	H Ruyigi	0	0	15	378	936	305	37	340	39	28
DS Ruyigi	H Vision Santé	755	0	252	0	0	2	0	0	0	5
Total		20693	7369	17479	15390	22865	13540	12304	16434	4448	11665

Source : DHIS2

Tableau 89 : Répartition des patients selon la pathologie et par hôpital en 2021 (suite 3)

District sanitaire	Hôpitaux	G40 Epilepsie	L02 Abces cutane furoncle et anthrax	T14 Lésions traumatiques d'une partie du corps non précisée	J21.9 Bronchiole (aigue) sans précision	J45 Asthme	K25 Ulcère de l'estomac	E10 Diabète sucre insulino-dépendant	A01 Fièvres typhoïde et paratyphoïde	Z34 Surveillance d'une grossesse normale	O07 Echec d'une tentative d'avortement
DS Bubanza	H Bubanza	9	25	29	58	32	2	38	1	0	0
DS Mpanda	Clinique Médical Murengeza	0	16	0	70	0	1	0	4	0	0
DS Mpanda	H Gihanga	0	38	0	87	15	0	0	0	0	0
DS Mpanda	H Mpanda	3	43	0	189	27	13	183	0	149	0
DS Mpanda	Polyclinique La Confiance	0	0	0	0	0	0	0	46	0	0
DS Isare	Baho Medical Polyclinic	0	3	0	9	0	1	0	0	0	2
DS Isare	H CMH Kajaga	4	0	0	1	5	5	1	73	0	18
DS Isare	H Gatumba	7	110	3	65	27	0	19	0	0	0
DS Isare	H Rushubi	16	123	22	118	27	2	199	0	87	32
DS Isare	Hôpital Communautaire Mère- Enfant	1	28	42	2	2	16	4	0	0	52
DS Kabezi	Clinique Don Bosco de BASEKEZA	0	0	0	0	0	10	6	0	0	0
DS Kabezi	H Kabezi	4	21	34	33	10	10	89	3	1	1
DS Rwibaga	C.M Lumière pour la santé	1	58	0	5	5	82	30	89	0	0
DS Rwibaga	H Ijenda	2	62	260	166	55	38	23	0	0	0
DS Rwibaga	H Rwibaga	18	67	72	109	54	33	33	1	266	0
DS Bujumbura centre	H Bwiza Jabe	0	18	6	8	27	0	19	88	0	0
DS Bujumbura centre	H CPLR	47	329	281	503	169	134	157	24	4275	3
DS Bujumbura centre	HPRC	6	105	98	93	52	9	162	2	320	0
DS Bujumbura centre	Maison Medicale	2	0	0	0	5	19	6	31	0	0
DS Bujumbura centre	Polyceb	0	0	0	0	3	0	6	0	0	0
DS Bujumbura nord	C.H.U Kamenge	12	22	16	0	24	17	17	0	0	0
DS Bujumbura nord	C.M Vyaruheke	0	0	0	0	0	0	0	5	0	0
DS Bujumbura nord	Clinique Cesare	1	0	0	0	0	1	5	1	0	0
DS Bujumbura nord	Clinique Medicale de la Redemption	0	0	0	0	0	0	0	1	0	0
DS Bujumbura nord	Clinique médicale de Ngagara	0	3	5	3	19	0	10	6	0	0
DS Bujumbura nord	Clinique Médicale Espoir	1	0	1	0	1	1	8	1	0	2
DS Bujumbura nord	Clinique Médicale Shamah	0	0	0	0	0	0	0	23	0	0
DS Bujumbura nord	Clinique Remesha	2	0	0	0	1	2	0	0	0	1
DS Bujumbura nord	DUNAMAI Médical Center	7	635	367	206	52	345	42	229	262	0
DS Bujumbura nord	H CNPK	2108	3	14	2	2	3	7	2	2	0
DS Bujumbura nord	H Kamenge	18	15	0	25	51	73	39	2	0	80
DS Bujumbura nord	H PNB	7	118	188	60	90	9	68	0	0	0
DS Bujumbura nord	H Populaire	0	19	38	7	2	0	4	0	0	27
DS Bujumbura nord	H Van Norman	35	573	329	598	199	41	0	14	1767	0
DS Bujumbura nord	Hop Militaire	33	29	0	148	54	11	0	1	0	0
DS Bujumbura nord	Hôpital Contre la Douleur	0	0	0	0	11	0	2	0	0	0
DS Bujumbura nord	Polyclinique du Nord	0	0	0	0	2	4	3	4	0	0
DS Bujumbura sud	Centre Médical Communautaire de Kanyosha	0	0	0	0	0	1	0	0	0	0
DS Bujumbura sud	Clinique Mbabazi	0	8	0	4	20	2	16	298	0	0
DS Bujumbura sud	Clinique Saint Jean	0	0	0	0	0	1	0	0	0	0
DS Bujumbura sud	CM Sainte Rosselo	4	48	0	65	103	108	8	0	0	126
DS Bujumbura sud	H CMCK	12	36	6	66	89	6	40	5	0	6
DS Bujumbura sud	H Kira Hospital	13	16	27	42	131	0	6	3	1689	0
DS Bujumbura sud	H Ruziba	1	19	129	11	5	1	97	0	0	109
DS Bujumbura sud	H. N.D. Misericorde de Musaga	4	191	0	173	107	10	0	0	0	378
DS Bujumbura sud	Polyclinique Mukiza	0	1	0	2	3	0	1	18	21	0
DS Bujumbura sud	Tanganyika Care Polyclinic	5	1	0	1	4	4	11	1	39	0
DS Bururi	H Bururi	13	445	1452	33	136	854	21	0	0	62
DS Matana	Clinique Médical Rukundo	0	1	1	0	14	38	0	0	0	1

District sanitaire	Hôpitaux	G40 Epilepsie	L02 Abces cutane furoncle et anthrax	T14 Lésions traumatiques d'une partie du corps non précisée	J21.9 Bronchiolite (aigue) sans précision	J45 Asthme	K25 Ulcère de l'estomac	E10 Diabète sucre insulino-dépendant	A01 Fièvres typhoïde et paratyphoïde	Z34 Surveillance d'une grossesse normale	O07 Echec d'une tentative d'avortement
DS Matana	Clinique Médical Ubuntu	0	18	0	3	11	40	0	0	0	0
DS Matana	H Matana	0	121	367	395	177	0	192	0	0	1548
DS Rutovu	H Rutovu	0	27	0	76	144	0	155	120	0	0
DS Cankuzo	H Cankuzo	38	81	720	120	140	477	66	5	1021	1
DS Murore	H Murore	30	80	83	112	56	59	90	6	0	87
DS Bukinanyana	Centre Medical Masango	0	7	4	15	7	5	12	15	0	3
DS Bukinanyana	H Ndora	5	20	28	15	45	0	15	0	0	0
DS Cibitoke	C.M. Sainte Benedetta	13	70	137	251	136	3	174	0	0	0
DS Cibitoke	Clinique Agape de Rugombo	0	37	0	117	30	0	99	32	0	0
DS Cibitoke	Clinique Ubuntu	1	122	0	19	5	0	0	18	0	920
DS Cibitoke	H Cibitoke	22	57	0	91	63	190	179	0	0	0
DS Mabayi	CM Amahoro	0	38	0	104	0	0	0	0	0	237
DS Mabayi	H Mabayi	9	59	195	21	7	0	213	0	0	0
DS Gitega	Centre Médical CHEDELA	0	0	0	0	0	2	0	2	0	0
DS Gitega	Centre Médical Lueur D'Espoir De Gitega	0	0	0	0	2	1	15	9	0	0
DS Gitega	Centre Médical Saint Camille	0	0	0	0	1	0	0	241	0	0
DS Gitega	Centre Médical SOS Gitega	0	0	0	0	2	0	0	0	0	0
DS Gitega	Clinique Espoir de Gitega	18	61	2	6	44	166	3	40	0	33
DS Gitega	Clinique Soins Mentaux	1563	0	0	0	2	0	0	0	0	0
DS Gitega	CM Health care Service Wakize	0	9	0	16	1	0	0	0	0	0
DS Gitega	H Gitega	93	201	658	70	193	87	108	16	62	0
DS Gitega	H Kibimba	99	112	281	0	49	18	63	502	0	0
DS Gitega	H St Joseph de Giheta	74	58	394	9	13	0	0	211	0	0
DS Gitega	Hôpital Sainte Thérèse	36	118	105	184	54	59	60	0	78	0
DS Gitega	Polyclinique Amie Mère-Enfant	0	0	0	3	0	0	0	236	0	0
DS Gitega	Polyclinique Médicale Ubuzima	0	0	0	0	0	0	3	0	0	0
DS Gitega	Polyclinique Vision Santé	1	1	0	1	201	0	2	99	0	0
DS Kibuye	H Kibuye	150	411	7	405	152	130	128	22	692	0
DS Mutaho	Clinique Saint Willibald et Sainte Walburga	1	0	0	0	0	0	1	0	0	0
DS Mutaho	H Mutaho	19	105	0	472	154	123	33	15	0	0
DS Mutaho	H Mutoyi	1150	511	569	798	866	1341	1077	277	3	0
DS Ryansoro	Clinic Mukiza	0	0	0	9	4	0	0	3	0	0
DS Ryansoro	H Ntita	18	27	0	49	29	3	55	2	0	453
DS Buhiga	H Buhiga	23	101	7	6	78	7	295	4	0	0
DS Buhiga	H Natweturashoboye	68	161	191	74	73	6	34	11	13	4
DS Nyabikere	Clinique Tabara	2	0	0	79	20	0	0	17	0	0
DS Gahombo	H Gahombo	33	31	0	71	201	54	57	0	0	0
DS Kayanza	H Kayanza	31	112	34	723	97	22	56	0	0	0
DS Kayanza	Polyclinique Espoir	0	0	0	0	3	0	4	1	0	0
DS Musema	H Musema	255	258	343	613	446	0	191	0	88	0
DS Kirundo	H Kirundo	11	43	124	110	13	2	27	3	1322	1
DS Mukenke	H Mukenke	25	47	205	181	96	28	24	2	0	0
DS Makamba	CM Espoir de Kayogoro	0	0	0	0	0	12	0	20	0	0
DS Makamba	H Kayogoro	2	1	0	0	7	0	2	38	0	0
DS Makamba	H Makamba	19	300	511	123	79	289	550	26	0	0
DS Nyanza-Lac	Bon Berger	0	0	0	0	13	0	4	252	0	0
DS Nyanza-Lac	Centre Médical de Mabanda	0	0	0	0	6	0	6	0	0	0
DS Nyanza-Lac	Climelac Nyanza_Lac	0	0	0	0	0	0	412	0	0	0
DS Nyanza-Lac	H Nyanza-Lac	1	39	0	166	56	4	213	0	0	0
DS Nyanza-Lac	Isaac Health Care	0	0	0	0	1	0	0	79	0	0
DS Kiganda	Clinic Hope Medical Center	5	0	0	7	20	54	3	33	0	2

District sanitaire	Hôpitaux	G40 Epilepsie	L02 Abces cutane furoncle et anthrax	T14 Lésions traumatiques d'une partie du corps non précisée	J21.9 Bronchiolite (aigue) sans précision	J45 Asthme	K25 Ulcère de l'estomac	E10 Diabète sucre insulino-dépendant	A01 Fièvres typhoïde et paratyphoïde	Z34 Surveillance d'une grossesse normale	O07 Echec d'une tentative d'avortement
DS Kiganda	H Kiganda	37	103	136	78	95	46	34	4	940	0
DS Muramvya	H Muramvya	16	103	857	77	45	96	81	0	2	0
DS Muramvya	H Santé M-E de Giko	18	92	0	515	46	61	11	0	0	16
DS Gashoho	Centre Médical Isange	19	113	240	268	18	1	2	205	0	1
DS Gashoho	H Gashoho	120	105	192	72	61	63	79	18	0	458
DS Giteranyi	H Don Fleury	10	38	24	24	12	0	0	0	0	0
DS Giteranyi	H Giteranyi	143	69	31	66	23	3	155	11	0	25
DS Muyinga	CM Giramahoro	0	0	0	0	0	2	0	2	0	0
DS Muyinga	H Muyinga	13	120	404	115	121	0	202	7	0	0
DS Muyinga	Polyclinique Excellence	4	2	1	3	1	11	0	1	0	11
DS Fota	H Fota	7	4	4	46	7	0	11	2	0	0
DS Kibumbu	Clinique Espoir Mwaro	2	4	0	0	12	238	0	0	0	0
DS Kibumbu	Clinique Universitaire Communautaire de Mwaro	42	84	0	23	7	0	3	0	56	0
DS Kibumbu	CM Sait Nicaise	0	0	0	0	2	48	0	0	0	0
DS Kibumbu	H Kibumbu	178	148	45	28	399	98	214	55	0	1
DS Kibumbu	H Sanatorium	0	0	0	0	4	0	6	0	0	0
DS Kibumbu	Misuhuko Medical Center	1	6	0	10	2	53	3	21	0	0
DS Buye	H Buye	23	149	68	81	28	405	56	43	0	0
DS Kiremba	H Kiremba	82	73	75	50	48	0	46	8	29	111
DS Kiremba	H. Musenyi	5	51	40	0	32	48	2	0	0	95
DS Ngozi	CM Don César	1	1	0	0	1	0	12	0	0	2
DS Ngozi	CNP Ngozi	1092	2	2	1	3	2	0	43	3	0
DS Ngozi	H Mivo	43	123	54	104	65	26	34	11	54	4
DS Ngozi	H Ngozi	8	23	120	153	35	2	0	15	0	0
DS Ngozi	H Santa Terezina	14	127	0	232	51	0	1	350	0	0
DS Ngozi	Polyclinic Monseigneur Joseph Martin	0	9	0	0	0	5	7	0	0	0
DS Bugarama	H Bugarama	4	29	0	13	25	23	29	0	0	0
DS Bugarama	Hôpital Saint Georges de MAGARA	0	0	0	0	1	8	0	0	0	6
DS Rumonge	C.M ALQIBLATANI	0	0	0	0	0	1	3	2	0	0
DS Rumonge	Centre Medicale RUKUNDO	0	0	0	0	3	0	1	2	0	0
DS Rumonge	CM Bitare	0	0	0	1	28	0	0	184	0	0
DS Rumonge	H Rumonge	21	63	142	99	214	96	222	1	68	0
DS Rumonge	H. Amahoro Birimba	8	77	0	10	81	14	196	27	0	0
DS Rumonge	H. Oottorina Aldo Catina	9	37	0	70	39	0	89	0	0	0
DS Rumonge	Victory Medical Centre	0	0	0	0	2	6	18	15	0	0
DS Gihofi	CM Rubaho	0	0	0	22	1	3	0	1	0	0
DS Gihofi	H Gihofi	235	55	0	34	153	9	186	0	0	0
DS Rutana	H Musongati	39	91	79	67	60	1	131	45	0	0
DS Rutana	H Rutana	12	50	84	160	45	0	94	0	0	0
DS Butezi	H Butezi	43	125	40	105	102	0	21	0	0	266
DS Gisuru	H Gisuru	119	125	573	283	117	402	133	24	0	0
DS Kinyinya	H Kinyinya	215	75	93	123	151	29	210	0	51	0
DS Ruyigi	C.M St François d'Assise	5	26	0	42	9	0	2	100	0	0
DS Ruyigi	H Cimpaye	8	14	2	61	12	0	0	0	0	0
DS Ruyigi	H Rema	0	25	5	80	28	34	15	0	0	0
DS Ruyigi	H Ruyigi	17	44	4	158	70	69	171	0	137	0
DS Ruyigi	H Vision Santé	0	16	0	0	1	1	53	514	0	0
Total		8824	9074	11700	11750	7692	6993	8534	5044	13497	5185

Source : DSNIS

Tableau 90 : Répartition des patients selon la pathologie et par hôpital en 2021 (suite 4)

District sanitaire	Hôpitaux	O03 Avortement spontané	O83 Autres accouchements uniques avec assistance	H65 Otite moyenne non suppurée	K27 Ulcère digestif de siège non précis	B77 Ascariadose	A04 Autres infections intestinales bactériennes	K40 Hernie inguinale	O98 Maladies infectieuses et parasitaires de la mère	M54 Dorsalgies	F23 Troubles psychotiques aigus et transitoires
DS Bubanza	H Bubanza	40	145	24	0	0	36	77	0	74	0
DS Mpanda	H Gihanga	82	0	0	0	0	0	27	454	0	0
DS Mpanda	H Mpanda	505	65	70	0	0	0	15	992	97	0
DS Mpanda	Polyclinique La Confiance	0	12	3	0	52	6	3	0	0	0
DS Isare	Baho Medical Polyclinic	1	34	0	0	0	5	27	7	0	0
DS Isare	H CMH Kajaga	0	113	26	0	0	231	2	0	0	0
DS Isare	H Gatumba	21	49	61	24	0	0	7	0	0	3
DS Isare	H Rushubi	96	82	43	110	0	3	167	0	5	15
DS Isare	Hôpital Communautaire Mère- Enfant	0	0	0	0	0	190	2	0	0	0
DS Kabezi	Clinique Don Bosco de BASEKEZA	0	0	0	0	2	0	0	0	0	0
DS Kabezi	H Kabezi	1	0	1	8	0	38	129	6	9	0
DS Rwibaga	C.M Lumière pour la santé	3	0	66	0	5	0	8	0	0	0
DS Rwibaga	H Ijenda	0	0	73	133	2	153	93	0	56	0
DS Rwibaga	H Rwibaga	21	0	12	39	0	14	10	0	70	0
DS Bujumbura centre	H Bwiza Jabe	0	0	4	0	0	10	0	0	0	0
DS Bujumbura centre	H CPLR	166	1	478	4	0	374	152	164	657	0
DS Bujumbura centre	HPRC	7	0	53	6	0	86	86	83	188	0
DS Bujumbura centre	Maison Medicale	0	0	0	0	0	19	0	0	0	0
DS Bujumbura nord	C.H.U Kamenge	283	0	14	1	0	0	22	9	0	0
DS Bujumbura nord	C.M Vyaruheke	7	0	0	0	0	1	0	0	3	0
DS Bujumbura nord	Clinique Cesare	0	0	0	1	0	0	0	0	0	0
DS Bujumbura nord	Clinique médicale de Ngagara	0	0	1	1	0	17	0	0	1	0
DS Bujumbura nord	Clinique Médicale Espoir	4	0	0	0	0	0	0	0	0	0
DS Bujumbura nord	Clinique Remesha	0	0	1	0	0	0	0	0	0	0
DS Bujumbura nord	DUNAMAI Médical Center	19	553	319	4	0	0	136	0	7	0
DS Bujumbura nord	H CNPK	0	0	3	0	0	3	1	1	32	671
DS Bujumbura nord	H Kamenge	155	0	2	0	50	304	0	2	1	0
DS Bujumbura nord	H PNB	104	0	0	128	0	1	43	111	2	0
DS Bujumbura nord	H Populaire	0	0	0	5	0	1	5	0	1	0
DS Bujumbura nord	H Van Norman	0	0	1209	78	0	0	85	0	32	20
DS Bujumbura nord	Hop Militaire	0	0	1	0	0	0	67	219	1	2
DS Bujumbura nord	Hôpital Contre la Douleur	0	0	0	0	0	1	0	0	0	0
DS Bujumbura nord	Polyclinique du Nord	0	0	29	1	0	31	0	0	0	0
DS Bujumbura sud	Clinique Mbabazi	6	0	7	0	1	0	0	0	9	0
DS Bujumbura sud	Clinique Saint Jean	2	0	0	0	0	0	2	0	0	0
DS Bujumbura sud	CM Sainte Rosselo	7	0	31	0	0	151	1	25	0	0
DS Bujumbura sud	H CMCK	8	0	101	7	6	4	26	0	73	0
DS Bujumbura sud	H Kira Hospital	57	0	28	0	1	9	25	1	41	1
DS Bujumbura sud	H Ruziba	5	23	85	55	0	30	1	0	0	0
DS Bujumbura sud	H. N.D. Misericorde de Musaga	152	0	306	0	0	727	0	39	0	0
DS Bujumbura sud	Polyclinique Mukiza	0	0	3	0	0	6	0	0	0	0
DS Bujumbura sud	Tanganyika Care Polyclinic	19	0	11	3	0	14	19	0	0	0
DS Bururi	H Bururi	155	0	10	13	0	221	373	0	375	0
DS Matana	Clinique Médical Rukundo	0	0	0	22	5	0	0	0	0	0
DS Matana	Clinique Médical Ubuntu	0	8	12	4	15	0	0	0	0	0
DS Matana	H Matana	8	0	143	542	0	0	12	0	0	1
DS Rutovu	H Rutovu	6	738	165	30	0	487	107	0	0	0
DS Cankuzo	H Cankuzo	153	299	146	5	1	55	90	2	212	2
DS Murore	H Murore	67	0	31	176	24	0	34	0	0	7

District sanitaire	Hôpitaux	O03 Avortement spontané	O83 Autres accouchements uniques avec assistance	H65 Otite moyenne non suppurée	K27 Ulcère digestif de siège non précis	B77 Ascariidase	A04 Autres infections intestinales bactériennes	K40 Hernie inguinale	O98 Maladies infectieuses et parasitaires de la mère	M54 Dorsalgies	F23 Troubles psychotiques aigus et transitoires
DS Bukinanyana	Centre Medical Masango	29	0	0	0	0	10	0	0	0	0
DS Bukinanyana	H Ndora	118	0	22	583	0	138	29	0	0	0
DS Cibitoke	C.M. Sainte Benedetta	0	0	18	132	4	0	1	0	0	0
DS Cibitoke	Clinique Agape de Rugombo	57	0	0	46	0	0	80	0	0	0
DS Cibitoke	Clinique Ubuntu	0	1443	24	0	257	0	8	0	0	0
DS Cibitoke	H Cibitoke	134	0	8	108	0	0	108	653	0	0
DS Mabayi	CM Amahoro	0	1	8	1	0	27	0	0	0	0
DS Mabayi	H Mabayi	0	0	0	307	0	0	39	3	0	4
DS Gitiga	Centre Médical Lueur D'Espoir De Gitiga	0	0	5	6	0	6	0	0	0	0
DS Gitiga	Centre Médical Saint Camille	6	0	16	0	0	0	0	0	0	0
DS Gitiga	Clinique Espoir de Gitiga	14	0	130	0	0	1	3	0	92	0
DS Gitiga	Clinique Murayi	0	0	0	0	0	4	0	0	0	0
DS Gitiga	Clinique Soins Mentaux	0	0	1	0	0	2	0	0	0	1683
DS Gitiga	CM Health care Service Wakize	0	0	1	0	0	10	0	0	0	0
DS Gitiga	H Gitiga	573	1	253	21	0	254	131	1	597	0
DS Gitiga	H Kibimba	134	0	76	130	172	19	205	0	1	2
DS Gitiga	H St Joseph de Giheta	0	154	233	101	0	0	0	0	0	0
DS Gitiga	Hôpital Sainte Thérèse	0	0	0	0	3	0	35	0	26	0
DS Gitiga	Polyclinique Amie Mère-Enfant	0	0	0	0	0	4	0	0	0	0
DS Gitiga	Polyclinique Médicale Ubuzima	0	0	0	0	11	0	0	0	0	0
DS Gitiga	Polyclinique Vision Santé	0	0	106	0	0	4	0	0	122	0
DS Kibuye	H Kibuye	296	0	164	0	243	4	434	215	207	19
DS Mutaho	Clinique Saint Willibald et Sainte Walburga	0	12	0	0	0	0	0	0	0	0
DS Mutaho	H Mutaho	0	0	46	0	0	0	0	0	0	0
DS Mutaho	H Mutoyi	774	344	164	5	505	0	248	0	89	67
DS Ryansoro	H Ntita	140	0	10	63	11	0	8	2	2	1
DS Buhiga	H Buhiga	138	0	0	0	0	51	0	15	0	0
DS Buhiga	H Natweturashoboye	123	0	31	6	0	33	147	44	121	0
DS Gahombo	H Gahombo	0	0	7	0	2	0	3	0	30	0
DS Kayanza	H Kayanza	340	0	0	580	0	19	7	132	16	0
DS Musema	H Musema	34	608	0	56	721	0	45	0	0	0
DS Kirundo	H Kirundo	245	795	2	2	1	28	97	1	5	0
DS Mukenke	H Mukenke	35	0	4	6	13	0	29	0	30	0
DS Makamba	H Kayogoro	0	0	1	25	0	0	2	0	0	0
DS Makamba	H Makamba	324	0	98	2	0	2	181	0	0	27
DS Nyanza-Lac	Bon Berger	0	0	1	0	77	0	0	0	0	0
DS Nyanza-Lac	Centre Médical de Mabanda	0	0	0	0	0	0	2	0	0	0
DS Nyanza-Lac	H Nyanza-Lac	126	107	34	44	3	109	79	50	0	0
DS Nyanza-Lac	Isaac Health Care	0	0	0	0	0	57	0	0	0	0
DS Kiganda	Clinic Hope Medical Center	0	0	4	0	46	0	1	0	63	0
DS Kiganda	H Kiganda	52	0	62	2	57	51	3	6	143	0
DS Muramvya	H Muramvya	109	72	24	2	0	2	38	0	158	0
DS Muramvya	H Santé M-E de Giko	86	0	0	4	7	13	7	0	7	0
DS Gashoho	Centre Médical Isange	4	18	325	28	1	21	3	0	3	0
DS Gashoho	H Gashoho	182	0	2	18	2	152	22	0	1	3
DS Giteranyi	H Don Fleury	1	0	111	0	0	578	4	0	0	0
DS Giteranyi	H Giteranyi	0	0	6	13	0	0	80	0	0	1
DS Muyinga	H Muyinga	65	146	3	182	0	0	28	78	0	0
DS Muyinga	Polyclinique Excellence	3	172	37	15	7	206	7	0	0	1
DS Fota	H Fota	44	0	0	22	0	6	0	0	2	1
DS Kibumbu	Clinique Espoir Mwaro	0	0	2	0	737	0	1	0	200	0

District sanitaire	Hôpitaux	O03 Avortement spontané	O83 Autres accouchements uniques avec assistance	H65 Otite moyenne non suppurée	K27 Ulcère digestif de siège non précisé	B77 Ascariadiase	A04 Autres infections intestinales bactériennes	K40 Hernie inguinale	O98 Maladies infectieuses et parasitaires de la mère	M54 Dorsalgies	F23 Troubles psychotiques aigus et transitoires
DS Kibumbu	Clinique Universitaire Communautaire de Mwaro	0	0	275	82	0	0	1	0	0	0
DS Kibumbu	CM Sait Nicaise	0	0	0	0	30	0	0	0	0	0
DS Kibumbu	H Kibumbu	162	0	111	543	0	1	6	7	38	6
DS Kibumbu	Misuhuko Medical Center	0	0	33	0	4	0	0	0	0	0
DS Buye	H Buye	225	0	1	39	0	6	0	0	0	0
DS Kiremba	H Kiremba	432	0	9	1	5	17	78	3	86	23
DS Kiremba	H. Musenyi	176	0	0	0	0	0	0	0	1	0
DS Ngozi	CM Don César	4	0	2	4	1	0	1	0	0	1
DS Ngozi	CNP Ngozi	0	0	5	1	0	1	0	0	21	1314
DS Ngozi	H Mivo	50	111	2	159	1	6	72	0	1	3
DS Ngozi	H Ngozi	0	0	0	2	0	19	85	0	1	0
DS Ngozi	H Santa Terezina	3	835	0	291	0	0	13	0	1	1
DS Ngozi	Polyclinic Monseigneur Joseph Martin	3	0	5	0	0	7	4	0	0	2
DS Bugarama	H Bugarama	11	28	0	0	0	0	1	0	0	0
DS Bugarama	Hôpital Saint Georges de MAGARA	1	0	0	0	0	9	0	1	0	0
DS Rumonge	C.M ALQIBLATANI	0	0	0	0	5	0	0	0	0	0
DS Rumonge	Centre Medicale Moderne et de Promotion Social	0	0	0	1	0	0	0	0	0	0
DS Rumonge	H Rumonge	55	96	51	7	2	10	62	0	214	2
DS Rumonge	H. Amahoro Birimba	14	0	10	7	10	1	93	0	0	3
DS Rumonge	H. Ootorina Aldo Catina	0	0	54	0	0	0	0	0	0	1
DS Rumonge	Victory Medical Centre	0	0	9	17	0	0	0	0	0	0
DS Gihofi	CM Rubaho	1	0	23	9	171	1157	3	717	0	0
DS Gihofi	H Gihofi	1	0	63	0	132	0	50	469	0	53
DS Rutana	H Musongati	224	0	29	84	766	0	23	0	100	13
DS Rutana	H Rutana	48	0	0	8	0	0	7	286	2	53
DS Butezi	H Butezi	131	26	0	170	0	108	13	0	0	0
DS Gisuru	H Gisuru	0	722	0	0	7	1	150	55	42	5
DS Kinyinya	H Kinyinya	296	1056	62	0	0	7	137	0	35	2
DS Ruyigi	C.M St François d'Assise	2	0	0	0	0	0	1	0	19	2
DS Ruyigi	H Cimpaye	0	134	26	33	0	0	0	20	0	0
DS Ruyigi	H Rema	11	52	0	0	45	0	66	0	0	0
DS Ruyigi	H Ruyigi	42	601	44	24	0	13	21	27	76	0
DS Ruyigi	H Vision Santé	0	0	38	0	85	0	0	0	77	0
Total		8238	9656	6463	5392	4308	6402	4856	4900	4575	4015

Source : DHIS2

Tableau 91 : Répartition des patients selon la pathologie et par hôpital en 2021 (suite 5)

District sanitaire	Hôpitaux	I50 Insuffisance cardiaque	O81 Accouchement unique par forceps et ventouse	S81 Plaie ouverte de la jambe	D35 Tumeur bénigne des glandes endocrines autres et non précisées	J20 Bronchite aiguë	E11 Diabète sucre non insulino-dépendant	L13 Autres dermatoses bulleuses	F20 Schizophrénie	L08 Autres infections localisées de la peau et du tissu cellulaire sous-cutané	H25 Cataracte senile
DS Bubanza	H Bubanza	4	3	12	0	92	33	28	0	0	0
DS Mpanda	Clinique Médical Murengeza	0	0	0	0	0	0	0	0	0	2
DS Mpanda	H Gihanga	14	0	6	0	89	35	4	0	8	0
DS Mpanda	H Mpanda	0	100	2	0	71	28	97	0	87	29
DS Mpanda	Polyclinique La Confiance	0	11	0	0	4	0	0	0	0	0
DS Isare	Baho Medical Polyclinic	0	0	0	0	3	0	0	0	16	0
DS Isare	H CMH Kajaga	1	0	0	0	13	43	33	0	0	0
DS Isare	H Gatumba	0	0	0	0	6	13	1047	0	0	0
DS Isare	H Rushubi	4	0	13	0	18	8	21	0	46	0
DS Isare	Hôpital Communautaire Mère- Enfant	0	29	0	0	0	0	39	0	0	0
DS Kabezi	Clinique Don Bosco de BASEKEZA	0	0	0	0	0	2	0	0	0	0
DS Kabezi	H Kabezi	3	0	8	0	44	31	3	0	5	0
DS Rwibaga	C.M Lumière pour la santé	0	0	10	0	3	0	297	0	27	0
DS Rwibaga	H Ijenda	15	0	0	0	1	0	56	0	6	0
DS Rwibaga	H Rwibaga	24	0	27	0	30	26	29	0	1	0
DS Bujumbura centre	H Bwiza Jabe	0	0	2	0	1	1	89	0	107	0
DS Bujumbura centre	H CPLR	11	3	39	2	498	206	478	0	5	2
DS Bujumbura centre	HPRC	19	0	55	0	77	42	48	0	25	6
DS Bujumbura centre	Maison Medicale	4	0	1	0	72	0	0	0	0	0
DS Bujumbura centre	Polyceb	0	0	0	0	2	0	0	0	0	0
DS Bujumbura nord	C.H.U Kamenge	47	0	1	0	1	36	2	0	6	73
DS Bujumbura nord	C.M Vyaruheke	0	0	0	0	0	1	0	0	0	0
DS Bujumbura nord	Clinique Cesare	0	0	0	0	0	1	0	0	0	0
DS Bujumbura nord	Clinique médicale de Ngagara	0	0	0	0	1	1	17	0	0	0
DS Bujumbura nord	Clinique Remesha	0	0	0	0	0	0	3	0	0	0
DS Bujumbura nord	DUNAMAI Médical Center	3	0	6	0	179	127	5	0	35	0
DS Bujumbura nord	H CNPK	0	0	7	0	2	13	13	3208	1	0
DS Bujumbura nord	H Kamenge	2	0	0	0	40	10	0	0	15	18
DS Bujumbura nord	H PNB	1	0	1412	0	95	0	0	1	3	6
DS Bujumbura nord	H Populaire	0	0	0	0	2	1	0	0	15	0
DS Bujumbura nord	H Van Norman	1	0	46	0	180	70	0	0	605	0
DS Bujumbura nord	Hop Militaire	23	0	7	0	1	0	0	2	0	0
DS Bujumbura nord	Hôpital Contre la Douleur	0	0	0	0	0	1	0	0	1	0
DS Bujumbura nord	Polyclinique du Nord	0	0	0	0	3	2	3	0	0	0
DS Bujumbura sud	Centre Médical Communautaire de Kanyosha	0	0	0	0	0	4	0	0	0	0
DS Bujumbura sud	Clinique Mbabazi	1	0	0	0	0	14	4	0	0	0
DS Bujumbura sud	CM Sainte Rosselo	0	0	0	1	9	5	103	0	183	0
DS Bujumbura sud	H CMCK	5	0	0	0	29	8	3	1	3	0
DS Bujumbura sud	H Kira Hospital	0	0	0	0	276	31	8	1	7	99
DS Bujumbura sud	H Ruziba	0	0	0	0	4	11	0	0	0	0
DS Bujumbura sud	H. N.D. Misericorde de Musaga	0	0	0	0	81	96	0	0	403	0
DS Bujumbura sud	Polyclinique Mukiza	0	0	5	0	7	5	0	0	0	10
DS Bujumbura sud	Tanganyika Care Polyclinic	1	0	9	0	0	1	1	0	2	5
DS Bururi	H Bururi	20	0	249	0	76	130	3	0	0	0
DS Matana	Clinique Médical Rukundo	0	0	17	0	1	0	0	0	2	0
DS Matana	Clinique Médical Ubuntu	2	0	3	0	3	12	0	0	0	0
DS Matana	H Matana	167	0	0	0	0	0	1	0	185	8
DS Rutovu	H Rutovu	5	0	0	0	0	0	14	0	0	0
DS Cankuzo	H Cankuzo	8	2	33	0	112	88	55	2	4	4

District sanitaire	Hôpitaux	I50 Insuffisance cardiaque	O81 Accouchement unique par forceps et ventouse	S81 Plaie ouverte de la jambe	D35 Tumeur bénigne des glandes endocrines autres et non précises	J20 Bronchite aiguë	E11 Diabète sucre non insulino-dépendant	L13 Autres dermatoses bulleuses	F20 Schizophrénie	L08 Autres infections localisées de la peau et du tissu cellulaire sous-cutané	H25 Cataracte senile
DS Murore	H Murore	10	0	0	0	54	0	27	0	3	4
DS Bukinanyana	Centre Medical Masango	0	0	44	0	3	2	2	0	0	0
DS Bukinanyana	H Ndora	0	0	0	0	3	0	71	0	72	0
DS Cibitoke	C.M. Sainte Benedetta	4	0	24	0	0	2	25	1	321	0
DS Cibitoke	Clinique Agape de Rugombo	6	0	0	0	55	0	0	0	0	0
DS Cibitoke	Clinique Ubuntu	0	0	0	0	6	3	0	0	0	0
DS Cibitoke	H Cibitoke	13	443	0	0	23	0	0	0	0	0
DS Mabayi	CM Amahoro	0	0	1	0	1	0	0	0	0	0
DS Mabayi	H Mabayi	1	0	0	0	2	2	1	0	2	0
DS Gitega	Centre Médical CHEDELA	0	0	0	0	0	1	0	0	0	0
DS Gitega	Centre Médical Saint Camille	0	0	0	0	0	12	0	0	0	15
DS Gitega	Centre Médical SOS Gitega	0	0	0	0	2	4	0	0	0	0
DS Gitega	Clinique Espoir de Gitega	48	0	0	0	90	78	0	0	15	133
DS Gitega	Clinique Soins Mentaux	0	0	0	0	0	0	0	528	0	0
DS Gitega	CM Health care Service Wakize	1	0	0	0	0	1	0	0	0	0
DS Gitega	H Gitega	40	84	557	2	160	156	302	5	22	265
DS Gitega	H Kibimba	160	0	23	0	0	15	17	0	656	3
DS Gitega	H St Joseph de Giheta	8	0	0	0	1	51	0	0	0	0
DS Gitega	Hôpital Sainte Thérèse	12	0	0	0	66	27	0	0	31	2
DS Gitega	Polyclinique Amie Mère-Enfant	0	0	0	0	0	0	102	0	0	0
DS Gitega	Polyclinique Médicale Ubuzima	0	0	1	0	1	1	0	0	0	2
DS Gitega	Polyclinique Vision Santé	0	0	0	0	2	3	0	0	0	0
DS Kibuye	H Kibuye	387	0	156	4	12	128	5	2	37	2348
DS Mutaho	H Mutaho	11	0	0	0	0	89	0	0	0	0
DS Mutaho	H Mutoyi	1291	52	135	0	90	279	0	1	0	0
DS Ryansoro	Clinic Mukiza	0	0	1	0	0	4	0	0	0	0
DS Ryansoro	H Ntita	17	0	6	0	7	0	36	0	0	2
DS Buhiga	H Buhiga	17	0	0	0	13	23	2	0	4	0
DS Buhiga	H Natweturashoboye	41	0	27	0	84	50	52	1	1	25
DS Nyabikere	Clinique Tabara	0	0	3	0	0	0	376	0	0	0
DS Gahombo	H Gahombo	10	103	16	0	4	0	59	0	1	0
DS Kayanza	H Kayanza	90	0	20	0	47	2	16	0	0	0
DS Kayanza	Polyclinique Espoir	0	0	0	0	0	0	0	0	0	8
DS Musema	H Musema	291	313	0	0	6	340	0	0	1	0
DS Kirundo	H Kirundo	4	55	3	0	30	34	4	0	3	0
DS Mukenke	H Mukenke	1	0	5	0	15	59	8	0	0	0
DS Makamba	CM Espoir de Kayogoro	0	0	0	0	0	0	0	0	0	37
DS Makamba	H Kayogoro	0	0	0	0	4	8	0	1	0	0
DS Makamba	H Makamba	126	0	4	0	5	2	233	5	1	13
DS Nyanza-Lac	Bon Berger	0	0	0	0	0	54	0	0	0	0
DS Nyanza-Lac	H Nyanza-Lac	11	3	0	0	16	0	15	0	11	2
DS Kiganda	Clinic Hope Medical Center	5	0	0	0	0	7	0	0	0	11
DS Kiganda	H Kiganda	6	0	75	0	102	55	515	1	0	3
DS Muramvya	H Muramvya	7	15	74	0	197	36	52	0	1	0
DS Muramvya	H Santé M-E de Giko	11	0	4	1	0	21	322	0	25	0
DS Gashoho	Centre Médical Isange	0	0	0	0	47	0	0	0	2	0
DS Gashoho	H Gashoho	9	1497	46	0	18	20	40	15	12	1
DS Giteranyi	H Don Fleury	0	0	0	0	86	0	0	0	0	0
DS Giteranyi	H Giteranyi	8	0	32	0	14	0	2	0	139	0
DS Muyinga	H Muyinga	61	0	0	0	116	11	7	24	0	0
DS Muyinga	Polyclinique Excellence	1	0	0	0	11	0	3	0	2	0

District sanitaire	Hôpitaux	I50 Insuffisance cardiaque	O81 Accouchement unique par forceps et ventouse	S81 Plaie ouverte de la jambe	D35 Tumeur benigne des glandes endocrines autres et non précisées	J20 Bronchite aigue	E11 Diabete sucre non insulino-dependant	L13 Autres dermatoses bulleuses	F20 Schizophrenie	L08 Autres infections localisees de la peau et du tissu cellulaire sous-cutane	H25 Cataracte senile
DS Fota	H Fota	0	0	0	0	2	0	0	0	1	0
DS Kibumbu	Clinique Espoir Mwaro	0	0	0	0	0	6	0	0	13	24
DS Kibumbu	Clinique Universitaire Communautaire de Mwaro	0	0	2	0	0	5	0	0	0	0
DS Kibumbu	H Kibumbu	113	0	13	0	11	158	66	0	87	6
DS Kibumbu	Misuhuko Medical Center	0	0	0	0	1	0	414	0	0	0
DS Buye	H Buye	0	0	0	0	72	0	0	0	8	0
DS Kiremba	H Kiremba	12	1471	7	0	119	42	45	0	30	0
DS Kiremba	H. Musenyi	0	0	0	0	1	4	0	0	0	0
DS Ngozi	CM Don César	0	0	0	0	1	0	0	0	1	0
DS Ngozi	CNP Ngozi	1	0	1	0	37	13	2	582	1	0
DS Ngozi	H Mivo	19	1	7	0	37	19	209	0	16	0
DS Ngozi	H Ngozi	22	0	0	0	10	225	17	0	9	215
DS Ngozi	H Santa Terezina	3	0	1	0	4	82	861	0	30	0
DS Ngozi	Polyclinic Monseigneur Joseph Martin	9	0	30	0	11	2	17	0	0	0
DS Bugarama	H Bugarama	0	33	0	0	0	7	66	0	0	7
DS Bugarama	Hôpital Saint Georges de MAGARA	0	0	0	0	0	0	0	0	5	0
DS Rumonge	C.M ALQIBLATAINI	0	0	0	0	0	19	0	0	0	0
DS Rumonge	Centre Medicale Moderne et de Promotion Social	0	0	0	0	0	2	0	0	0	0
DS Rumonge	H Rumonge	15	0	71	0	43	244	126	0	13	31
DS Rumonge	H. Amahoro Birimba	10	0	99	0	42	0	25	0	6	0
DS Rumonge	H. Oottorina Aldo Catina	0	0	0	0	0	0	0	0	37	65
DS Rumonge	Victory Medical Centre	0	0	0	0	2	39	0	0	0	0
DS Gihofi	CM Rubaho	0	0	0	0	2	2	18	0	0	0
DS Gihofi	H Gihofi	5	11	0	0	61	5	11	44	0	0
DS Rutana	H Musongati	115	138	0	0	20	0	0	127	0	3
DS Rutana	H Rutana	0	0	17	0	36	0	6	0	45	2
DS Butezi	H Butezi	0	238	9	0	8	0	0	0	354	0
DS Gisuru	H Gisuru	316	0	1	0	22	0	0	1	0	1
DS Kinyinya	H Kinyinya	43	343	33	0	7	9	1	4	86	0
DS Ruyigi	C.M St François d'Assise	4	0	11	0	0	0	35	0	0	0
DS Ruyigi	H Cimpaye	1	0	3	0	1	0	0	0	0	0
DS Ruyigi	H Rema	1	36	0	0	11	0	0	0	0	0
DS Ruyigi	H Ruyigi	5	0	0	0	86	7	377	0	74	0
DS Ruyigi	H Vision Santé	0	0	8	0	0	93	0	0	0	29
Total		3787	4984	3540	10	4166	3699	7094	4557	3981	3519

Source : DHIS2

Tableau 92 : Répartition des patients selon la pathologie et par hôpital en 2021 (suite 6)

District sanitaire	Hôpitaux	A02 Autres infections a Saimonelles	K26 Ulcere du duodenum	K31 Autres maladies de l'estomac et du duodenum	S72 Fracture du femur	J00 Rhinopharyngite aigue [rhume banal	N99 Affections de l'appareil genito-urinaire apres un acte a visee diagnostique ou therapeutique non classees ailleurs	G50.1 Algie faciale atypique	M25.5 Douleur articulaire	L23 Dermite allergique de contact	S82 Fracture de la jambe y compris la cheville
DS Bubanza	H Bubanza	13	0	2	6	36	0	0	2	18	3
DS Mpanda	Clinique Médical Murengeza	0	0	121	0	0	33	0	0	0	0
DS Mpanda	H Gihanga	9	0	0	0	0	0	0	0	0	0
DS Mpanda	H Mpanda	0	0	0	0	10	0	0	0	0	5
DS Mpanda	Polyclinique La Confiance	3	0	0	0	0	0	0	0	0	0
DS Isare	Baho Medical Polyclinic	3	0	0	7	0	0	0	0	0	29
DS Isare	H CMH Kajaga	6	0	0	0	0	0	0	0	0	0
DS Isare	H Gatumba	1	0	0	0	1	0	0	0	80	1
DS Isare	H Rushubi	9	0	1	21	8	1	0	4	5	32
DS Isare	Hôpital Communautaire Mère- Enfant	52	0	0	0	1	0	0	0	14	0
DS Kabezi	Clinique Don Bosco de BASEKEZA	62	0	0	0	0	0	0	0	0	0
DS Kabezi	H Kabezi	13	10	17	7	1	0	0	2	2	3
DS Rwibaga	C.M Lumière pour la santé	0	0	0	1	0	0	0	8	29	0
DS Rwibaga	H Ijenda	29	0	1	0	2	0	0	0	4	0
DS Rwibaga	H Rwibaga	0	0	2	4	1	0	0	24	2	4
DS Bujumbura centre	H Bwiza Jabe	61	0	0	0	40	0	1	0	9	0
DS Bujumbura centre	H CPLR	40	5	19	51	3248	2	0	32	52	66
DS Bujumbura centre	HPRC	12	12	25	93	9	0	2	36	20	107
DS Bujumbura centre	Maison Medicale	0	0	0	11	12	0	0	0	0	0
DS Bujumbura nord	C.H.U Kamenge	0	4	6	71	0	1	0	0	0	6
DS Bujumbura nord	C.M Vyaruheke	4	4	0	0	0	3	0	2	3	0
DS Bujumbura nord	Clinique Cesare	0	1	47	0	0	0	0	0	0	0
DS Bujumbura nord	Clinique médicale de Ngagara	0	1	0	0	0	0	0	0	9	0
DS Bujumbura nord	Clinique Médicale Espoir	0	1	0	0	0	0	0	0	0	0
DS Bujumbura nord	Clinique Médicale Shamah	64	0	0	0	0	0	0	0	0	0
DS Bujumbura nord	DUNAMAI Médical Center	42	0	0	0	118	0	0	3	25	0
DS Bujumbura nord	H CNPK	3	0	0	1	2	0	0	1	0	0
DS Bujumbura nord	H Kamenge	87	0	0	0	0	0	0	0	0	0
DS Bujumbura nord	H PNB	36	0	0	0	2	0	0	0	136	4
DS Bujumbura nord	H Populaire	10	1	0	0	0	0	0	1	32	0
DS Bujumbura nord	H Van Norman	1	0	0	0	1315	0	0	0	0	1
DS Bujumbura nord	Hop Militaire	16	0	0	90	0	0	0	0	0	8
DS Bujumbura nord	Polyclinique du Nord	28	0	1	0	4	0	0	2	0	0
DS Bujumbura sud	CM Sainte Rosselo	50	2	3	0	0	1	0	0	0	0
DS Bujumbura sud	H CMCK	17	4	7	39	32	1	2	130	10	45
DS Bujumbura sud	H Kira Hospital	18	0	3	10	685	1	20	12	6	5
DS Bujumbura sud	H Ruziba	7	0	0	0	0	119	255	0	46	0
DS Bujumbura sud	H. N.D. Misericorde de Musaga	18	0	3	0	1	0	0	0	0	0
DS Bujumbura sud	Polyclinique Mukiza	11	0	0	0	0	0	0	0	0	0
DS Bujumbura sud	Tanganyika Care Polyclinic	13	3	1	0	0	0	1	1	8	2
DS Bururi	H Bururi	182	43	0	62	14	0	13	3	0	6
DS Matana	Clinique Médical Rukundo	0	0	15	0	1	0	0	31	13	0
DS Matana	Clinique Médical Ubuntu	0	98	0	0	0	0	0	0	3	1
DS Matana	H Matana	215	0	0	0	0	0	0	0	196	1
DS Rutovu	H Rutovu	13	559	0	0	0	0	0	45	28	0
DS Cankuzo	H Cankuzo	51	3	6	47	9	0	2	17	6	84
DS Muroro	H Muroro	38	0	0	24	8	0	0	0	42	16
DS Bukinanyana	Centre Medical Masango	11	0	0	0	0	0	17	0	0	0
DS Bukinanyana	H Ndora	138	0	0	0	0	22	0	0	0	0
DS Cibitoke	C.M. Sainte Benedetta	2	0	0	3	0	195	0	39	14	3
DS Cibitoke	Clinique Agape de Rugombo	20	0	0	0	2	0	0	0	2	0
DS Cibitoke	Clinique Ubuntu	0	0	0	1	0	0	0	0	0	0
DS Cibitoke	H Cibitoke	0	1	0	0	0	0	172	0	0	0
DS Mabayi	CM Amahoro	10	0	12	0	0	0	0	0	0	0
DS Mabayi	H Mabayi	43	0	0	1	0	0	0	0	0	0
DS Gitega	Centre Médical CHEDELA	3	0	0	0	0	0	0	0	0	0
DS Gitega	Centre Médical Lueur D'Espoir De Gitega	6	0	0	0	0	0	0	1	0	0
DS Gitega	Centre Médical Saint Camille	0	0	0	0	0	0	0	2	0	0
DS Gitega	Centre Médical SOS Gitega	27	0	0	0	0	0	0	0	0	0
DS Gitega	Clinique Espoir de Gitega	1	1	0	0	43	6	0	0	10	0
DS Gitega	Clinique Murayi	1	0	0	0	0	0	0	0	0	0
DS Gitega	Clinique Soins Mentaux	5	0	0	0	0	0	0	0	1	0
DS Gitega	CM Health care Service Wakize	11	0	0	0	0	0	0	0	4	0
DS Gitega	H Gitega	73	0	2	226	35	0	3	104	15	378

District sanitaire	Hôpitaux	A02 Autres infections a Saimonelles	K26 Ulcère du duodenum	K31 Autres maladies de l'estomac et du duodenum	S72 Fracture du fémur	J00 Rhinopharyngite aigue [rhume banal	N99 Affections de l'appareil genito-urinaire apres un acte a visee diagnostique ou therapeutique non classees ailleurs	G50.1 Algie faciale atypique	M25.5 Douleur articulaire	L23 Dermite allergique de contact	S82 Fracture de la jambe y compris la cheville
DS Gitega	H Kibimba	26	0	1	42	9	1	0	0	1	90
DS Gitega	hôpital Sainte Thérèse	183	0	0	14	0	0	0	0	55	1
DS Gitega	Polyclinique Vision Santé	103	0	0	0	0	0	0	181	0	0
DS Kibuye	H Kibuye	4	2	53	886	63	3	2	26	0	868
DS Mutaho	H Mutoyi	0	1	6	348	1	0	0	0	0	390
DS Ryansoro	H Ntita	42	6	0	1	0	0	0	0	3	1
DS Buhiga	H Buhiga	0	148	45	2	0	0	0	0	1	2
DS Buhiga	H Natweturashoboye	71	0	7	70	2	0	0	10	3	69
DS Nyabikere	Clinique Tabara	318	0	154	0	5	0	0	0	0	0
DS Gahombo	H Gahombo	12	0	0	6	4	0	13	0	69	1
DS Kayanza	H Kayanza	0	0	0	33	0	0	0	0	0	9
DS Musema	H Musema	23	0	0	11	0	0	0	190	1	22
DS Kirundo	CM Kirundo	18	0	0	0	0	0	0	0	0	0
DS Kirundo	H Kirundo	23	0	2	42	0	2	0	0	0	46
DS Mukenke	H Mukenke	11	0	5	0	0	0	0	0	0	6
DS Makamba	CM Espoir de Kayogoro	0	0	0	0	0	0	0	10	0	0
DS Makamba	H Kayogoro	16	0	0	0	0	0	0	0	0	0
DS Makamba	H Makamba	17	78	1	21	0	0	0	0	167	29
DS Nyanza-Lac	H Nyanza-Lac	2	0	11	3	0	0	0	0	0	4
DS Nyanza-Lac	Isaac Health Care	0	0	0	0	0	0	0	0	1	0
DS Kiganda	Clinic Hope Medical Center	0	0	0	0	0	0	0	0	0	1
DS Kiganda	H Kiganda	340	2	1	6	24	0	1	4	20	8
DS Muramvya	H Muramvya	7	2	0	23	15	0	0	0	11	7
DS Muramvya	H Santé M-E de Giko	61	56	0	5	0	0	0	0	0	0
DS Gashoho	Centre Médical Isange	0	0	0	0	126	0	0	4	0	0
DS Gashoho	H Gashoho	23	0	1	19	1	0	0	5	34	19
DS Giteranyi	H Don Fleury	0	0	6	0	5	0	0	0	46	0
DS Muyinga	H Muyinga	7	1	0	99	0	1	0	100	0	20
DS Muyinga	Polyclinique Excellence	33	0	0	0	0	0	3	0	1	0
DS Fota	H Fota	0	0	0	2	0	0	0	0	0	0
DS Kibumbu	Clinique Espoir Mwaro	0	0	0	0	0	3	0	0	0	0
DS Kibumbu	CM Sait Nicaise	0	0	0	0	0	0	96	12	0	0
DS Kibumbu	H Kibumbu	540	0	0	1	0	4	0	0	1	0
DS Kibumbu	Misuhuko Medical Center	0	0	0	0	1	0	0	0	0	0
DS Buye	H Buye	57	0	0	0	0	0	0	0	0	0
DS Kiremba	H Kiremba	30	3	15	78	7	0	0	3	11	96
DS Kiremba	H. Musenyi	2	4	0	1	0	0	0	0	0	0
DS Ngozi	CM Don César	0	0	5	0	3	0	0	0	0	0
DS Ngozi	CNP Ngozi	14	3	0	0	61	0	0	2	0	0
DS Ngozi	H Mivo	6	101	0	2	2	4	0	6	106	3
DS Ngozi	H Ngozi	22	172	1	126	2	0	6	0	0	98
DS Ngozi	H Santa Terezina	0	0	0	0	7	0	0	0	217	0
DS Ngozi	Polyclinic Monseigneur Joseph Martin	9	0	0	0	12	0	0	26	1	0
DS Bugarama	H Bugarama	2	7	5	0	137	0	0	93	0	14
DS Bugarama	Hôpital Saint Georges de MAGARA	6	0	1	0	0	0	0	0	0	0
DS Rumonge	C.M ALQIBLATANI	9	0	0	0	0	0	0	0	0	0
DS Rumonge	CM Bitare	3	0	15	0	0	0	0	0	0	0
DS Rumonge	H Rumonge	19	10	3	29	3	0	3	20	33	13
DS Rumonge	H. Amahoro Birimba	250	28	0	0	11	0	0	0	92	0
DS Rumonge	Victory Medical Centre	64	0	0	0	0	0	0	0	0	0
DS Gihofi	CM Rubaho	16	0	0	0	0	0	0	0	0	0
DS Gihofi	H Gihofi	1239	7	0	0	0	0	0	0	112	65
DS Rutana	H Musongati	31	0	1	18	0	0	0	0	84	9
DS Rutana	H Rutana	11	26	0	44	0	0	0	0	0	11
DS Butezi	H Butezi	34	7	0	11	0	0	0	0	22	14
DS Gisuru	H Gisuru	53	0	0	15	0	2	0	0	0	109
DS Kinyinya	H Kinyinya	11	285	1	49	0	0	0	0	16	76
DS Ruyigi	C.M St François d'Assise	0	0	0	0	0	0	3	0	0	0
DS Ruyigi	H Cimpaye	10	0	0	0	0	0	0	0	0	0
DS Ruyigi	H Rema	8	0	0	166	0	0	0	23	0	82
DS Ruyigi	H Ruyigi	31	0	0	0	123	5	0	0	2	0
DS Ruyigi	H Vision Santé	131	0	0	0	0	0	0	0	0	5
Total		5536	1702	634	2949	6264	410	615	1217	1954	2998

Source : DHIS2

Tableau 93 : Répartition des patients selon la pathologie et par hôpital en 2021 (suite 7)

District sanitaire	Hôpitaux	O42 Rupture précoce des membranes	Z02 Examen médical et prise de contact à des fins administratives	N47 Hypertrophie du prépuce phimosid et paraphimosid	S52 Fracture de l'avant-bras	I00 Rhumatisme articulaire aigu sans mention d'atteinte	T01 Plaies ouvertes de plusieurs parties du corps	O34 Soins maternels pour anomalie connue ou presumée des organes pelviens	H53 Troubles de la vision	B949 Séquelles de maladie infectieuse ou parasitaire sans précision	H60 Otite externe
DS Bubanza	H Bubanza	3	0	9	5	2	1	29	0	0	36
DS Mpanda	Clinique Médical Murengeza	0	0	0	0	0	0	0	178	0	42
DS Mpanda	H Gihanga	11	0	0	0	0	0	0	0	0	1
DS Mpanda	H Mpanda	5	0	0	4	0	92	0	0	0	4
DS Mpanda	Polyclinique La Confiance	0	0	0	0	0	0	0	0	0	4
DS Isare	Baho Medical Polyclinic	0	0	4	47	0	1	0	0	0	0
DS Isare	H Gatumba	3	0	11	1	3	114	0	0	0	6
DS Isare	H Rushubi	6	0	22	36	0	16	0	0	0	0
DS Isare	Hôpital Communautaire Mère- Enfant	0	0	5	0	9	37	0	0	0	6
DS Kabezi	Clinique Don Bosco de BASEKEZA	0	0	0	0	7	0	0	0	0	0
DS Kabezi	H Kabezi	23	0	0	2	2	8	81	0	0	9
DS Rwibaga	C.M Lumière pour la santé	5	0	2	1	0	0	0	0	0	0
DS Rwibaga	H Ijenda	0	0	0	1	5	67	0	0	0	53
DS Rwibaga	H Rwibaga	11	31	8	3	1	4	17	1	0	1
DS Bujumbura centre	H Bwiza Jabe	0	0	0	0	0	1	0	0	0	19
DS Bujumbura centre	H CPLR	27	145	30	73	4	31	276	1	2	614
DS Bujumbura centre	HPRC	70	103	7	134	6	17	17	1	246	39
DS Bujumbura centre	Maison Medicale	0	0	0	5	0	0	0	0	0	2
DS Bujumbura nord	C.H.U Kamenge	18	0	0	39	1	0	1	0	0	7
DS Bujumbura nord	C.M Vyaruheke	6	0	0	0	0	0	0	0	0	2
DS Bujumbura nord	Clinique médicale de Ngagara	0	0	0	0	1	0	0	0	0	9
DS Bujumbura nord	Clinique Médicale Espoir	0	0	0	0	0	0	0	0	1	0
DS Bujumbura nord	DUNAMAI Médical Center	375	0	106	5	2	0	0	0	0	15
DS Bujumbura nord	H CNPK	0	81	0	1	0	3	0	0	1	2
DS Bujumbura nord	H Kamenge	1	0	0	0	0	0	0	0	0	1
DS Bujumbura nord	H PNB	26	0	23	42	0	0	0	269	1	9
DS Bujumbura nord	H Populaire	2	0	0	1	0	0	0	0	0	0
DS Bujumbura nord	H Van Norman	58	0	16	14	1	17	0	0	0	5
DS Bujumbura nord	Hop Militaire	27	0	5	48	0	2	0	0	0	0
DS Bujumbura nord	Polyclinique du Nord	0	0	0	0	0	1	0	0	0	7
DS Bujumbura sud	Clinique Mbabazi	0	0	0	0	7	0	0	0	0	11
DS Bujumbura sud	CM Sainte Rosselo	0	0	2	1	0	0	0	0	0	0
DS Bujumbura sud	H CMCK	0	0	0	41	0	0	3	0	17	31
DS Bujumbura sud	H Kira Hospital	0	0	59	26	0	0	2	2	0	86
DS Bujumbura sud	H Ruziba	8	0	0	3	0	0	0	0	1	0
DS Bujumbura sud	Polyclinique Mukiza	0	0	0	2	0	0	0	0	0	7
DS Bujumbura sud	Tanganyika Care Polyclinic	0	0	0	6	1	0	0	32	0	17
DS Bururi	H Bururi	35	0	28	8	180	4	4	1	0	152
DS Matana	Clinique Médical Rukundo	0	0	0	0	21	0	0	0	11	0
DS Matana	Clinique Médical Ubuntu	0	0	0	0	0	0	0	0	0	3
DS Matana	H Matana	5	0	15	0	16	0	0	0	0	0
DS Cankuzo	H Cankuzo	24	6	23	58	34	24	375	2	1	32
DS Murore	H Murore	14	0	17	25	50	0	0	2	0	0
DS Bukinanyana	Centre Medical Masango	3	0	0	0	0	2	0	0	14	0
DS Bukinanyana	H Ndora	35	0	0	0	7	5	0	0	4	0
DS Cibitoke	C.M. Sainte Benedetta	4	0	0	0	0	66	0	0	65	0
DS Cibitoke	Clinique Agape de Rugombo	62	0	0	0	32	0	0	0	10	34
DS Cibitoke	Clinique Ubuntu	57	0	0	0	1	0	0	0	0	52
DS Cibitoke	H Cibitoke	33	0	0	0	74	0	0	0	0	6
DS Mabayi	CM Amahoro	27	0	0	0	0	0	0	0	1	0
DS Mabayi	H Mabayi	27	0	1	0	9	3	0	0	0	0
DS Gitega	Centre Médical CHEDELA	0	0	0	0	0	0	0	0	0	2
DS Gitega	Centre Médical Lueur D'Espoir De Gitega	0	0	0	0	0	0	0	0	0	5
DS Gitega	Centre Médical SOS Gitega	0	0	0	0	1	0	0	0	0	0
DS Gitega	Clinique Espoir de Gitega	1	0	12	0	33	0	0	0	0	1
DS Gitega	Clinique Murayi	2	0	0	0	0	0	0	0	0	0
DS Gitega	Clinique Soins Mentaux	0	0	0	0	0	0	0	0	0	1
DS Gitega	CM Health care Service Wakize	0	0	0	0	0	0	0	0	26	0
DS Gitega	H Gitega	139	25	26	247	15	26	540	2	2	141
DS Gitega	H Kibimba	3	0	4	81	46	97	0	0	0	12
DS Gitega	H St Joseph de Giheta	7	0	30	0	2	0	0	0	16	0
DS Gitega	Hopital Sainte Therese	284	0	12	13	70	0	0	5	0	1
DS Gitega	Polyclinique Amie Mère-Enfant	0	0	0	0	0	0	0	0	112	0

District sanitaire	Hôpitaux	O42 Rupture prématurée des membranes	Z02 Examen médical et prise de contact à des fins administratives	N47 Hypertrophie du prépuce phimosis et paraphimosis	S52 Fracture de l'avant-bras	I00 Rhumatisme articulaire aigu sans mention d'atteinte	T01 Plaies ouvertes de plusieurs parties du corps	O34 Soins maternels pour anomalie connue ou presumée des organes pelviens	H53 Troubles de la vision	B949 Séquelles de maladie infectieuse ou parasitaire sans précision	H60 Otite externe
DS Gitega	Polyclinique Vision Santé	0	0	0	4	0	0	0	0	0	42
DS Kibuye	H Kibuye	27	21	52	620	59	9	1	0	1	10
DS Mutaho	H Mutaho	31	0	0	0	5	0	0	0	0	0
DS Mutaho	H Mutoyi	36	19	317	274	192	10	20	399	0	108
DS Ryansoro	H Ntita	49	0	31	3	27	2	0	0	0	0
DS Buhiga	H Buhiga	11	0	0	0	1	0	0	0	0	3
DS Buhiga	H Natweturashoboye	51	41	47	60	21	4	123	0	0	45
DS Nyabikere	Clinique Tabara	0	0	0	0	0	6	0	0	0	0
DS Gahombo	H Gahombo	3	0	5	12	48	0	0	0	0	25
DS Kayanza	H Kayanza	30	0	0	29	0	449	0	0	0	0
DS Kayanza	Polyclinique Espoir	0	0	0	0	0	0	0	0	0	9
DS Musema	H Musema	13	0	68	38	68	54	0	0	0	12
DS Kirundo	H Kirundo	155	0	3	18	1	1	221	0	1	1
DS Mukenke	H Mukenke	30	0	0	2	8	0	0	0	0	13
DS Makamba	H Kayogoro	0	0	0	0	17	0	0	0	0	0
DS Makamba	H Makamba	55	0	69	39	16	19	0	0	0	18
DS Nyanza-Lac	Bon Berger	0	0	0	0	8	0	0	0	0	3
DS Nyanza-Lac	H Nyanza-Lac	22	0	1	2	0	0	0	0	29	0
DS Nyanza-Lac	Isaac Health Care	0	0	0	0	21	0	0	0	0	0
DS Kiganda	Clinic Hope Medical Center	0	0	2	0	0	0	0	0	0	0
DS Kiganda	H Kiganda	42	9	28	10	4	2	3	0	0	84
DS Muramvya	H Muramvya	1	64	0	15	1	4	0	0	0	28
DS Muramvya	H Santé M-E de Giko	31	0	0	1	0	0	15	0	5	30
DS Gashoho	Centre Médical Isange	24	0	9	3	0	0	0	0	0	14
DS Gashoho	H Gashoho	16	0	135	17	18	22	0	3	0	2
DS Giteranyi	H Don Fleury	0	0	1	0	8	0	0	0	0	0
DS Giteranyi	H Giteranyi	19	0	1	0	18	1	0	0	0	23
DS Muyinga	H Muyinga	81	0	12	0	0	0	0	2	0	21
DS Muyinga	Polyclinique Excellence	3	0	0	0	0	0	0	0	50	7
DS Fota	H Fota	10	0	0	0	0	36	0	0	0	5
DS Kibumbu	Clinique Universitaire Communautaire de Mwaro	97	0	0	0	0	0	0	0	0	0
DS Kibumbu	CM Sait Nicaise	0	0	0	0	3	0	0	0	0	5
DS Kibumbu	H Kibumbu	24	0	2	7	14	40	0	0	0	4
DS Kibumbu	Misuhuko Medical Center	0	0	1	0	0	0	0	0	0	26
DS Buye	H Buye	0	0	2	0	0	0	0	0	0	7
DS Kiremba	H Kiremba	25	0	59	106	3	0	0	1	0	9
DS Kiremba	H. Musenyi	3	0	0	0	0	5	0	0	0	0
DS Ngozi	CM Don César	1	0	0	0	0	0	0	0	0	0
DS Ngozi	CNP Ngozi	0	8	0	0	2	0	0	0	0	0
DS Ngozi	H Mivo	153	0	26	4	64	22	0	0	1	214
DS Ngozi	H Ngozi	0	0	1	37	4	13	0	0	0	0
DS Ngozi	H Santa Terezina	8	0	22	0	6	429	0	0	0	0
DS Ngozi	Polyclinic Monseigneur Joseph Martin	1	0	0	4	0	58	0	0	0	0
DS Bugarama	H Bugarama	10	0	0	0	40	70	0	0	0	13
DS Rumonge	CM Bitare	0	0	0	0	0	0	0	0	38	0
DS Rumonge	H Rumonge	25	69	14	96	8	37	0	2	0	45
DS Rumonge	H. Amahoro Birimba	44	0	17	7	15	0	0	0	0	11
DS Rumonge	H. Oottorina Aldo Catina	2	0	1	0	7	0	0	0	0	0
DS Rumonge	Victory Medical Centre	0	0	0	0	0	0	0	0	190	0
DS Gihofi	CM Rubaho	3	0	0	2	0	0	0	0	0	1
DS Gihofi	H Gihofi	23	0	0	0	32	320	0	0	0	124
DS Rutana	H Musongati	23	0	24	13	2	60	0	0	0	0
DS Rutana	H Rutana	11	0	0	0	47	63	0	0	0	12
DS Butezi	H Butezi	80	0	12	16	5	283	0	0	0	0
DS Kinyinya	H Gisuru	13	0	44	168	26	2	0	0	0	98
DS Kinyinya	H Kinyinya	26	0	61	122	41	0	0	2	275	8
DS Ruyigi	C.M St François d'Assise	7	0	1	0	2	0	0	0	0	0
DS Ruyigi	H Cimpaye	1	0	0	0	6	2	0	0	0	0
DS Ruyigi	H Rema	5	0	0	66	3	2	0	0	0	5
DS Ruyigi	H Ruyigi	63	0	7	9	98	0	0	0	0	92
DS Ruyigi	H Vision Santé	0	0	0	0	0	0	0	0	0	0
Total		2835	622	1552	2777	1612	2664	1728	905	1121	2664

Source : DHIS2

Tableau 94 : Répartition des patients selon la pathologie et par hôpital en 2021 (suite 8)

District sanitaire	Hôpitaux	K63 Autres maladies de l'intestin	E43 Malnutrition protéino-énergétique grave sans précision	J39 Autres maladies des voies respiratoires supérieures	R07 Douleur au niveau de la gorge et du thorax	O66 Autres dystocies	M86 Ostéomyélite	S06 Lésion traumatique intracrânienne	A46 Erysipèle	L20 Dermite atopique	B80 Oxyurose
DS Bubanza	H Bubanza	0	74	107	28	0	15	0	8	0	0
DS Mpanda	H Gihanga	2	0	0	0	0	0	0	7	0	0
DS Mpanda	H Mpanda	0	24	0	0	415	2	1	0	0	0
DS Isare	Baho Medical Polyclinic	0	0	0	0	0	4	2	3	0	0
DS Isare	H CMH Kajaga	116	11	0	0	42	0	0	5	70	0
DS Isare	H Gatumba	0	8	0	0	0	3	0	1	29	975
DS Isare	H Rushubi	1	10	2	1	0	15	17	28	22	0
DS Isare	Hôpital Communautaire Mère- Enfant	0	0	0	0	0	0	2	0	0	0
DS Kabezi	Clinique Don Bosco de BASEKEZA	0	0	0	0	0	0	0	0	0	1
DS Kabezi	H Kabezi	0	14	0	2	0	2	3	15	0	0
DS Rwibaga	H Ijenda	3	5	0	0	226	10	21	35	2	0
DS Rwibaga	H Rwibaga	0	29	45	30	0	9	5	56	1	1
DS Bujumbura centre	H Bwiza Jabe	0	5	0	0	0	0	0	0	0	0
DS Bujumbura centre	H CPLR	0	70	23	179	5	22	8	54	46	0
DS Bujumbura centre	HPRC	6	10	16	140	0	40	30	51	32	0
DS Bujumbura centre	Maison Medicale	0	0	1	0	0	5	0	0	0	0
DS Bujumbura centre	Polycéb	0	0	0	0	0	0	0	1	0	0
DS Bujumbura nord	C.H.U Kamenge	5	0	26	2	0	17	129	33	0	0
DS Bujumbura nord	Clinique Cesare	1	0	0	0	0	0	0	0	0	0
DS Bujumbura nord	Clinique médicale de Ngaqara	0	0	0	0	0	0	0	4	0	0
DS Bujumbura nord	Clinique Médicale Espoir	0	0	0	0	0	0	0	1	0	0
DS Bujumbura nord	DUNAMA1 Médical Center	0	0	0	0	1	1	0	2	449	0
DS Bujumbura nord	H CNPK	0	0	2	3	0	0	2	0	0	0
DS Bujumbura nord	H Kamenge	0	0	6	0	0	0	0	16	54	0
DS Bujumbura nord	H PNB	1	0	0	0	0	5	7	14	0	0
DS Bujumbura nord	H Populaire	0	0	7	0	0	0	0	1	0	0
DS Bujumbura nord	H Van Norman	0	11	0	0	0	1	0	4	240	0
DS Bujumbura nord	Hop Militaire	0	0	31	0	0	21	120	70	0	0
DS Bujumbura nord	Polyclinique du Nord	0	0	0	1	0	0	0	0	0	0
DS Bujumbura sud	Centre Médical Communautaire de Kanyosha	0	0	0	0	0	0	0	1	0	0
DS Bujumbura sud	Clinique Mbabazi	0	0	0	0	0	0	0	2	0	0
DS Bujumbura sud	Clinique Saint Jean	0	0	0	0	0	0	0	1	0	0
DS Bujumbura sud	CM Sainte Rosselo	0	1	0	0	0	0	0	1	1	0
DS Bujumbura sud	H CMCK	5	0	1	1	1	36	36	18	17	102
DS Bujumbura sud	H Kira Hospital	1	0	173	84	0	2	3	1	73	16
DS Bujumbura sud	H Ruziba	0	1	0	0	1	1	0	3	0	0
DS Bujumbura sud	H. N.D.Misericorde de Musaga	0	0	0	0	0	0	0	39	0	0
DS Bujumbura sud	Polyclinique Mukiza	0	0	0	0	0	0	0	1	0	0
DS Bujumbura sud	Tanganyika Care Polyclinic	0	0	0	8	0	3	2	4	0	0
DS Bururi	H Bururi	0	345	2	68	0	24	1	98	1	0
DS Matana	Clinique Médical Ubuntu	0	0	0	0	0	2	0	0	9	0
DS Matana	H Matana	0	20	0	1	0	1	0	71	1	13
DS Rutovu	H Rutovu	0	0	0	0	0	0	0	2	0	0
DS Cankuzo	H Cankuzo	4	50	31	72	229	23	57	15	10	0
DS Murore	H Murore	0	3	3	0	0	15	43	7	0	0
DS Bukinanyana	Centre Medical Masango	0	0	0	0	0	0	1	0	0	0
DS Bukinanyana	H Ndora	1	8	0	0	0	1	15	30	0	0
DS Cibitoke	C.M. Sainte Benedetta	25	0	0	0	0	0	43	1	0	0
DS Cibitoke	Clinique Agape de Rugombo	0	0	0	0	0	4	125	0	0	0
DS Cibitoke	Clinique Ubuntu	1	0	0	0	0	1	0	0	0	0
DS Cibitoke	H Cibitoke	0	64	0	0	0	0	0	10	0	0
DS Mabayi	CM Amahoro	0	0	0	0	0	0	18	2	0	0
DS Mabayi	H Mabayi	2	12	14	0	0	2	1	10	0	0
DS Gitiga	Centre Médical Saint Camille	0	0	0	0	0	0	0	2	0	0
DS Gitiga	Clinique Espoir de Gitiga	15	0	0	0	0	0	0	15	45	0
DS Gitiga	Clinique Murayi	0	0	0	0	0	0	0	1	0	0
DS Gitiga	Clinique Soins Mentaux	0	0	0	0	0	0	1	0	0	0
DS Gitiga	H Gitiga	4	188	51	282	262	48	300	44	4	4
DS Gitiga	H Kibimba	4	0	0	0	0	38	205	5	0	1
DS Gitiga	H St Joseph de Giheta	0	2	0	0	0	1	2	8	0	495
DS Gitiga	Hôpital Sainte Thérèse	73	5	7	0	0	50	61	14	0	0
DS Gitiga	Polyclinique Amie Mère-Enfant	0	0	0	0	0	0	0	0	464	0
DS Gitiga	Polyclinique Vision Santé	0	0	0	90	0	0	10	0	0	0

District sanitaire	Hôpitaux	K63 Autres maladies de l'intestin	E43 Malnutrition protéino-energetique grave sans précision	J39 Autres maladies des voies respiratoires supérieures	R07 Douleur au niveau de la gorge et du thorax	O66 Autres dystocies	M86 Ostéomyélite	S06 Lésion traumatique intracrânienne	A46 Erysipèle	L20 Dermite atopique	B80 Oxyurose
DS Kibuye	H Kibuye	20	553	6	112	0	373	26	7	0	79
DS Mutaho	H Mutaho	0	0	0	0	0	1	0	1	68	0
DS Mutaho	H Mutoyi	0	146	0	547	0	316	212	22	2	0
DS Ryansoro	Clinic Mukiza	0	0	0	0	0	0	0	1	0	0
DS Ryansoro	H Ntita	0	35	0	0	0	3	19	7	0	0
DS Buhiga	H Buhiga	0	80	0	0	0	24	3	6	0	0
DS Buhiga	H Natweturashoboye	0	293	5	46	44	59	61	16	4	0
DS Nyabikere	Clinique Tabara	139	36	0	0	0	0	3	0	0	0
DS Gahombo	H Gahombo	254	22	0	0	23	0	3	28	0	0
DS Kayanza	H Kayanza	0	39	10	0	0	15	8	45	0	0
DS Musema	H Musema	0	57	0	0	0	16	48	64	0	0
DS Kirundo	H Kirundo	2	12	4	0	98	17	59	17	0	0
DS Mukenke	H Mukenke	0	0	0	0	0	12	12	11	0	0
DS Makamba	H Kayogoro	0	0	0	0	0	0	0	2	0	4
DS Makamba	H Makamba	0	74	0	0	0	49	18	61	0	0
DS Nyanza-Lac	H Nyanza-Lac	0	6	0	0	0	7	1	6	0	0
DS Kiganda	Clinic Hope Medical Center	0	0	0	0	0	0	3	0	0	0
DS Kiganda	H Kiganda	0	367	403	11	2	20	6	44	6	1
DS Muramvya	H Muramvya	1	142	0	22	3	9	0	27	0	0
DS Muramvya	H Santé M-E de Giko	11	2	0	0	0	7	18	42	0	1255
DS Gashoho	Centre Médical Isange	1	0	0	0	0	3	0	38	1	0
DS Gashoho	H Gashoho	2	13	0	0	0	4	24	12	0	1
DS Giteranyi	H Don Fleury	0	0	49	0	0	0	2	5	212	0
DS Giteranyi	H Giteranyi	0	8	0	0	0	1	15	1	0	0
DS Muyinga	H Muyinga	0	0	0	0	0	6	372	13	0	0
DS Muyinga	Polyclinique Excellence	0	0	0	0	41	2	0	1	0	6
DS Fota	H Fota	1	0	0	0	0	0	10	4	0	0
DS Kibumbu	Clinique Espoir Mwaro	10	0	0	1	0	0	0	0	0	0
DS Kibumbu	Clinique Universitaire Communautaire de Mwaro	0	0	0	0	0	2	4	4	0	0
DS Kibumbu	H Kibumbu	3	31	0	0	0	9	0	37	0	0
DS Kibumbu	Misuhuko Medical Center	0	0	0	0	0	0	0	3	0	0
DS Buye	H Buye	0	150	0	0	0	3	0	6	0	0
DS Kiremba	H Kiremba	3	43	427	22	0	58	29	6	2	1
DS Kiremba	H. Musenyi	11	0	0	0	0	0	10	11	0	0
DS Ngozi	CM Don César	1	0	0	0	0	0	0	0	0	0
DS Ngozi	CNP Ngozi	0	0	0	4	0	0	0	0	3	1
DS Ngozi	H Mivo	26	0	0	2	0	7	6	24	2	0
DS Ngozi	H Ngozi	3	0	0	0	0	39	0	16	0	0
DS Ngozi	H Santa Terezina	0	0	0	0	0	3	0	7	0	0
DS Ngozi	Polyclinic Monseigneur Joseph Martin	0	0	0	6	0	2	4	0	1	0
DS Bugarama	H Bugarama	2	0	0	0	0	3	0	18	0	0
DS Bugarama	Hôpital Saint Georges de MAGARA	0	0	0	0	0	0	0	6	0	0
DS Rumonge	H Rumonge	1	63	4	160	7	21	7	15	8	203
DS Rumonge	H. Amahoro Birimba	852	7	0	0	5	9	5	20	1	0
DS Rumonge	H. Oottorina Aldo Catina	380	0	0	0	0	6	0	0	0	0
DS Rumonge	Victory Medical Centre	8	0	0	0	0	0	0	0	19	0
DS Gihofi	CM Rubaho	0	0	0	0	0	0	9	0	0	0
DS Gihofi	H Gihofi	0	17	0	0	0	1	104	10	0	0
DS Rutana	H Musongati	0	4	0	0	39	8	1	18	0	1
DS Rutana	H Rutana	0	10	0	0	0	3	35	19	0	0
DS Butezi	H Butezi	1131	66	0	0	0	30	8	19	2	0
DS Kinyinya	H Gisuru	0	119	0	0	0	29	3	9	0	0
DS Kinyinya	H Kinyinya	0	74	0	1	0	28	188	10	1	0
DS Ruyigi	C.M St François d'Assise	0	0	0	0	2	6	0	0	0	0
DS Ruyigi	H Cimpaye	2	1	0	0	0	0	2	6	0	0
DS Ruyigi	H Rema	1	0	0	0	0	4	39	4	0	0
DS Ruyigi	H Ruyigi	50	103	6	0	0	6	49	21	0	0
DS Ruyigi	H Vision Santé	0	0	0	0	0	0	0	1	0	0
	Total	3185	3543	1462	1926	1446	1645	2697	1586	1902	3160

Source : DHIS2

Tableau 95 : Répartition des patients selon la pathologie et par hôpital en 2021 (suite 9)

District sanitaire	Hôpitaux	A00 Cholera	I11 Cardiopathie hypertensive	O63 Travail prolonge	T78 Effets indésirables non classés ailleurs	K13 Autres maladies des lèvres et de la	F31 Trouble affectif bipolaire	S00 Lésion traumatique superficielle de la tête	S01 Plaque ouverte de la tête	P22 Détresse respiratoire du	D57.0 Anémie a hématies falciformes
DS Bubanza	H Bubanza	1	5	0	9	5	0	0	30	0	4
DS Mpanda	Clinique Médical Murengeza	0	0	9	0	0	0	0	0	0	0
DS Mpanda	H Gihanga	0	11	0	0	0	0	65	1	7	0
DS Mpanda	H Mpanda	0	2	0	0	0	0	1	0	5	3
DS Isare	Baho Medical Polyclinic	0	1	0	0	0	0	2	0	3	0
DS Isare	H CMH Kajaga	0	0	0	0	12	0	0	0	3	4
DS Isare	H Gatumba	0	34	7	0	0	0	2	1	0	4
DS Isare	H Rushubi	0	30	0	0	1	0	13	3	1	13
DS Isare	Hôpital Communautaire Mère- Enfant	0	0	0	0	0	0	0	0	1	2
DS Kabezi	H Kabezi	0	10	0	0	0	0	6	9	17	9
DS Rwibaga	C.M Lumière pour la santé	1	1	0	0	0	0	0	0	0	0
DS Rwibaga	H Ijenda	0	3	0	0	14	0	37	37	0	0
DS Rwibaga	H Rwibaga	0	11	10	14	13	0	2	7	0	0
DS Bujumbura centre	H Bwiza Jabe	0	1	0	3	0	0	0	14	0	0
DS Bujumbura centre	H CPLR	0	31	1	122	121	0	12	35	52	44
DS Bujumbura centre	HPRC	2	39	0	24	43	0	5	25	131	25
DS Bujumbura centre	Maison Medicale	0	0	2	0	0	0	0	0	0	0
DS Bujumbura centre	Polyceb	0	1	0	0	0	0	0	0	2	0
DS Bujumbura nord	C.H.U Kamenge	0	31	0	0	13	0	4	1	142	33
DS Bujumbura nord	C.M Vyaruheke	0	1	0	0	0	0	0	0	0	0
DS Bujumbura nord	Clinique médicale de Ngagara	1	2	0	0	0	0	0	0	0	0
DS Bujumbura nord	Clinique Médicale Shamah	7	0	0	0	0	0	0	0	0	0
DS Bujumbura nord	DUNAMAI Médical Center	0	35	26	0	154	0	1	0	2	7
DS Bujumbura nord	H CNPK	0	0	0	14	3	1988	0	0	0	0
DS Bujumbura nord	H Kamenge	0	1	0	6	4	0	4	3	0	3
DS Bujumbura nord	H PNB	0	1	0	2	1	0	313	25	25	4
DS Bujumbura nord	H Populaire	0	0	0	0	0	0	1	0	2	0
DS Bujumbura nord	H Van Norman	0	24	0	0	4	0	0	16	0	4
DS Bujumbura nord	Hop Militaire	0	0	0	0	1	4	0	1	98	26
DS Bujumbura nord	Polyclinique du Nord	0	0	0	0	0	0	0	2	0	0
DS Bujumbura sud	Clinique Mbabazi	0	5	0	0	0	0	1	0	0	0
DS Bujumbura sud	CM Sainte Rosselo	0	3	0	0	10	0	0	0	0	0
DS Bujumbura sud	H CMCK	0	0	0	9	6	0	2	2	0	5
DS Bujumbura sud	H Kira Hospital	0	4	0	189	20	0	15	3	1	1
DS Bujumbura sud	H Ruziba	0	5	1	0	37	0	3	0	2	0
DS Bujumbura sud	H. N.D.Misericorde de Musaga	0	2	0	0	135	0	0	0	5	0
DS Bujumbura sud	Tanganyika Care Polyclinic	0	5	0	0	1	0	0	0	0	0
DS Bururi	H Bururi	0	11	0	240	106	0	49	36	1	4
DS Matana	Clinique Médical Rukundo	0	0	0	0	1	0	0	0	0	0
DS Matana	Clinique Médical Ubuntu	0	1	0	0	1	0	0	0	0	0
DS Matana	H Matana	0	14	0	0	0	0	0	0	0	1
DS Cankuzo	H Cankuzo	0	25	27	55	23	1	19	46	31	0
DS Murore	H Murore	0	7	0	0	8	0	0	0	0	19
DS Bukinanyana	Centre Medical Masango	0	0	0	0	0	0	0	12	0	1
DS Bukinanyana	H Ndora	0	3	0	0	0	0	0	0	0	5
DS Cibitoke	C.M. Sainte Benedetta	0	3	0	0	1	0	1	5	0	5
DS Cibitoke	Clinique Agape de Rugombo	0	49	0	0	0	0	20	0	1	7
DS Cibitoke	Clinique Ubuntu	0	2	0	0	0	0	3	0	4	0
DS Cibitoke	H Cibitoke	0	8	0	0	0	0	0	0	24	0
DS Mabayi	CM Amahoro	0	0	0	0	0	0	1	0	0	0
DS Mabayi	H Mabayi	0	0	0	0	0	0	16	0	0	18
DS Gitega	Centre Médical SOS Gitega	0	1	0	0	0	0	6	0	0	0
DS Gitega	Clinique Espoir de Gitega	0	0	0	0	84	0	38	44	0	8
DS Gitega	Clinique Soins Mentaux	0	0	0	0	0	529	0	0	0	0
DS Gitega	H Gitega	0	28	61	155	402	0	33	493	2	44
DS Gitega	H Kibimba	0	12	0	0	6	0	7	0	0	1
DS Gitega	Hôpital Sainte Thérèse	0	0	0	0	1	0	0	1	11	26
DS Gitega	Polyclinique Vision Santé	0	0	0	0	0	0	20	0	0	0

District sanitaire	Hôpitaux	A00 Cholera	I11 Cardiopathie hypertensive	O63 Travail prolonge	T78 Effets indésirables non classés ailleurs	K13 Autres maladies des lèvres et de la	F31 Trouble affectif bipolaire	S00 Lésion traumatique superficielle de la tête	S01 Plaie ouverte de la tête	P22 Détresse respiratoire du	D57.0 Anémie a hématies falciformes
DS Kibuye	H Kibuye	0	1	0	4	0	0	77	22	0	610
DS Mutaho	Clinique Saint Willibald et Sainte Walburga	0	0	0	0	0	0	0	2	0	0
DS Mutaho	H Mutaho	0	0	0	0	0	0	0	0	2	0
DS Mutaho	H Mutoyi	0	221	0	0	170	2	33	270	21	374
DS Ryansoro	H Ntita	0	4	0	0	0	0	20	0	7	11
DS Buhiga	H Buhiga	0	2	0	0	0	0	7	0	0	4
DS Buhiga	H Natweturashoboye	0	15	2	35	23	0	12	36	48	35
DS Gahombo	H Gahombo	0	32	0	0	0	0	8	22	4	2
DS Kayanza	H Kayanza	0	0	0	746	0	0	0	25	0	13
DS Musema	H Musema	0	0	1	0	1	0	0	33	0	14
DS Kirundo	H Kirundo	0	10	28	3	0	1	1	1	65	1
DS Mukenke	H Mukenke	0	56	0	25	0	0	0	2	0	0
DS Makamba	H Kayogoro	0	4	0	0	0	1	0	0	0	0
DS Makamba	H Makamba	0	0	0	0	1	0	25	146	1	55
DS Nyanza-Lac	Bon Berger	0	0	0	0	0	0	2	0	0	0
DS Nyanza-Lac	H Nyanza-Lac	0	10	0	0	1	0	11	8	0	6
DS Nyanza-Lac	Isaac Health Care	0	0	0	0	0	0	0	1	0	0
DS Kiganda	Clinic Hope Medical Center	0	0	0	0	0	0	25	6	0	0
DS Kiganda	H Kiganda	0	22	3	18	33	0	12	45	0	4
DS Muramvya	H Muramvya	0	3	0	28	2	0	0	44	173	0
DS Muramvya	H Santé M-E de Giko	0	40	15	39	0	0	21	2	1	10
DS Gashoho	Centre Médical Isange	0	1	0	1	157	0	3	3	0	2
DS Gashoho	H Gashoho	0	106	0	1	4	5	64	14	0	5
DS Giteranyi	Don Fleury	0	11	0	0	0	0	43	0	0	0
DS Giteranyi	H Giteranyi	0	1	0	0	0	0	0	0	0	6
DS Muyinga	H Muyinga	0	7	0	0	0	1	0	0	11	35
DS Muyinga	Polyclinique Excellence	0	2	0	0	0	0	1	0	3	1
DS Kibumbu	Clinique Espoir Mwaro	0	160	0	0	0	0	0	0	0	0
DS Kibumbu	Clinique Universitaire Communautaire de Mwaro	0	1	0	0	92	0	4	2	0	3
DS kibumbu	H Kibumbu	0	0	0	0	9	0	0	0	0	55
DS Kibumbu	Misuhuko Medical Center	0	1	0	0	0	0	0	0	0	0
DS Buye	H Buye	0	20	0	0	0	0	0	14	0	0
DS Kiremba	H Kiremba	1	135	0	2	5	0	0	9	542	16
DS Kiremba	H. Musenyi	0	24	0	0	0	0	0	3	0	2
DS Ngozi	CNP Ngozi	0	1	0	2	0	297	1	1	0	0
DS Ngozi	H Mivo	0	92	87	1	2	0	53	10	45	5
DS Ngozi	H Ngozi	0	32	0	1	7	0	0	65	273	3
DS Ngozi	H Santa Terezina	0	16	0	0	0	0	0	0	0	0
DS Ngozi	Polyclinic Monseigneur Joseph Martin	0	37	0	0	0	0	3	0	0	0
DS Bugarama	H Bugarama	0	0	0	0	0	0	10	0	0	0
DS Rumonge	C.M ALQIBLATANI	0	10	0	0	0	0	0	0	0	0
DS Rumonge	H Rumonge	0	9	0	28	13	1	3	32	1	15
DS Rumonge	H. Amahoro Birimba	0	7	0	0	5	0	0	0	3	8
DS Rumonge	H. Oottorina Aldo Catina	0	2	0	0	0	0	0	0	0	0
DS Gihofi	CM Rubaho	0	0	0	0	0	0	2	0	0	0
DS Gihofi	H Gihofi	0	22	0	0	0	8	0	0	0	0
DS Rutana	H Musongati	0	0	0	1	14	0	1	25	19	3
DS Rutana	H Rutana	0	92	0	0	0	0	15	5	2	0
DS Butezi	H Butezi	0	0	0	0	0	2	25	0	3	7
DS Kinyinya	H Gisuru	0	0	0	0	0	0	148	0	0	172
DS Kinyinya	H Kinyinya	0	181	8	0	3	176	102	0	62	79
DS Ruyigi	C.M St François d'Assise	0	0	0	0	0	0	0	1	0	1
DS Ruyigi	H Cimpaye	0	0	0	0	26	0	0	0	0	0
DS Ruyigi	H Rema	0	19	0	0	0	0	43	2	0	12
DS Ruyigi	H Ruyigi	0	79	0	0	1	0	0	0	1	33
Total		13	1951	288	1777	1800	3016	1477	1703	1860	1932

Source : DHIS2

Tableau 96 : Répartition des patients selon la pathologie et par hôpital en 2021 (suite10)

District sanitaire	Hôpitaux	H25 Cataracte sénile	H26 Autres cataractes	A00 Cholera	N43 Hydrocèle et spermatoçèle	F32 Episodes dépressifs	N17 Insuffisance rénale aigue	T00 Lésions traumatiques superficielles de plusieurs parties du corps	K05 Gingivite et maladies parodontales	K65 Troubles vasculaires de l'intestin	R51 Céphalée	O26 Soins maternels pour d'autres affections liées principalement à la grossesse	O72 Hémorragie du postpartum
DS Bubanza	H Bubanza	0	17	1	29	1	2	1	14	0	11	1	26
DS Mpanda	Clinique Médical Murengeza	2	0	0	0	0	0	0	0	0	0	0	0
DS Mpanda	H Gihanga	0	0	0	12	0	3	0	0	0	0	0	49
DS Mpanda	H Mpanda	29	1	0	0	0	6	4	36	0	0	8	110
DS Isare	Baho Medical Polyclinic	0	0	0	6	0	0	0	0	0	0	0	1
DS Isare	H CMH Kajaqa	0	0	0	0	0	0	0	18	0	0	0	1
DS Isare	H Gatumba	0	3	0	0	0	3	60	3	0	0	0	2
DS Isare	H Rushubi	0	4	0	93	1	14	5	2	0	0	2	0
DS Isare	Hôpital Communautaire Mère- Enfant	0	0	0	0	0	0	46	5	0	0	0	0
DS Kabezi	Clinique Don Bosco de BASEKEZA	0	0	0	0	0	2	0	0	0	0	0	0
DS Kabezi	H Kabezi	0	0	0	14	0	46	18	0	0	2	0	16
DS Rwibaga	C.M Lumière pour la santé	0	0	1	0	0	0	0	3	0	0	0	0
DS Rwibaga	H Ijenda	0	0	0	26	0	7	0	0	0	15	0	15
DS Rwibaga	H Rwibaga	0	3	0	4	0	50	2	0	0	6	0	5
DS Bujumbura centre	H Bwiza Jabe	0	0	0	0	0	0	6	0	0	0	0	0
DS Bujumbura centre	H CPLR	2	0	0	72	3	67	18	21	0	60	52	45
DS Bujumbura centre	HPRC	6	13	2	28	0	67	30	78	0	31	10	18
DS Bujumbura centre	Maison Medicale	0	0	0	0	0	13	0	4	0	0	0	4
DS Bujumbura nord	C.H.U Kamenge	73	0	0	2	0	54	0	66	0	2	0	20
DS Bujumbura nord	Clinique médicale de Ngagara	0	0	1	0	0	0	0	2	0	7	0	0
DS Bujumbura nord	Clinique Médicale Shamah	0	0	7	0	0	0	0	0	0	0	0	0
DS Bujumbura nord	DUNAMAI Médical Center	0	0	0	41	0	10	15	14	1	69	0	3
DS Bujumbura nord	H CNPK	0	0	0	0	1030	0	0	4	0	2	0	0
DS Bujumbura nord	H Kamenge	18	0	0	0	0	26	0	16	0	0	0	1
DS Bujumbura nord	H PNB	6	1	0	14	0	25	3	0	0	82	0	3
DS Bujumbura nord	H Populaire	0	0	0	0	0	0	0	51	0	1	0	0
DS Bujumbura nord	H Van Norman	0	0	0	4	0	25	0	277	0	3	0	1
DS Bujumbura nord	Hop Militaire	0	0	0	20	6	78	13	1	0	3	0	1
DS Bujumbura nord	Polyclinique du Nord	0	0	0	0	0	1	0	0	0	0	0	0
DS Bujumbura sud	Clinique Mbabazi	0	0	0	0	0	0	0	1	0	0	0	0
DS Bujumbura sud	CM Sainte Rosselo	0	0	0	1	0	0	159	4	0	3	0	0
DS Bujumbura sud	H CMCK	0	0	0	14	116	6	5	69	0	0	1	4
DS Bujumbura sud	H Kira Hospital	99	33	0	4	3	0	3	170	0	6	1	0
DS Bujumbura sud	H Ruziba	0	2	0	1	2	0	0	0	0	0	0	0
DS Bujumbura sud	H. N.D. Misericorde de Musaga	0	0	0	0	2	23	213	0	0	0	0	0
DS Bujumbura sud	Polyclinique Mukiza	10	0	0	0	0	0	0	1	0	0	0	0
DS Bujumbura sud	Tanganyika Care Polyclinic	5	0	0	1	0	6	0	10	0	27	0	1
DS Bururi	H Bururi	0	5	0	165	0	32	1	38	77	27	2	11
DS Matana	Clinique Médical Rukundo	0	0	0	0	0	17	0	0	0	0	0	0
DS Matana	Clinique Médical Ubuntu	0	0	0	0	0	1	0	0	0	0	0	0
DS Matana	H Matana	8	0	0	0	0	12	0	0	0	0	0	1
DS Rutovu	H Rutovu	0	0	0	85	0	1	1	0	0	0	0	6
DS Cankuzo	H Cankuzo	4	1	0	23	3	64	23	12	0	46	4	57
DS Murore	H Murore	4	0	0	15	0	67	1	1	0	0	0	23
DS Bukinanyana	Centre Medical Masango	0	0	0	0	0	3	22	0	0	0	0	1
DS Bukinanyana	H Ndora	0	0	0	18	1	3	3	0	0	0	0	10
DS Cibitoke	C.M. Sainte Benedetta	0	0	0	0	0	3	11	0	0	0	0	3
DS Cibitoke	Clinique Agape de Rugombo	0	0	0	13	0	37	0	0	0	0	0	29
DS Cibitoke	Clinique Ubuntu	0	0	0	2	0	6	0	1	0	0	0	27
DS Cibitoke	H Cibitoke	0	0	0	24	0	35	19	0	0	0	0	12
DS Mabayi	CM Amahoro	0	0	0	0	0	1	0	0	0	0	0	0
DS Mabayi	H Mabayi	0	0	0	8	0	13	16	0	0	0	0	32
DS Gitega	Centre Médical CHEDELA	0	0	0	0	0	3	0	0	0	0	0	0
DS Gitega	Centre Médical Lueur D'Espoir De Gitega	0	0	0	0	0	0	5	0	0	0	0	0
DS Gitega	Centre Médical Saint Camille	15	5	0	0	0	3	0	0	0	0	0	0
DS Gitega	Clinique Espoir de Gitega	133	10	0	1	0	10	207	155	3	16	0	0
DS Gitega	Clinique Soins Mentaux	0	0	0	0	547	0	0	0	0	0	0	0
DS Gitega	H Gitega	265	19	0	45	2	39	8	86	1	69	2	41
DS Gitega	H Kibimba	3	2	0	17	9	14	107	1	0	8	0	11
DS Gitega	H St Joseph de Giheta	0	0	0	0	0	2	0	0	0	0	0	0
DS Gitega	Hôpital Sainte Thérèse	2	18	0	10	0	75	0	23	0	14	1	9
DS Gitega	Polyclinique Médicale Ubuzima	2	0	0	0	0	0	0	0	0	0	0	0
DS Gitega	Polyclinique Vision Santé	0	0	0	0	0	1	0	114	0	196	0	0
DS Kibuye	H Kibuye	2348	11	0	135	7	80	33	18	0	122	0	53

District sanitaire	Hôpitaux	H25 Cataracte sénile	H26 Autres cataractes	A00 Cholera	N43 Hydrocèle et spermatoçèle	F32 Episodes dépressifs	N17 Insuffisance rénale aigue	T00 Lésions traumatiques superficielles de plusieurs parties du corps	K05 Gingivite et maladies parodontales	K65 Troubles vasculaires de l'intestin	R51 Céphalée	O26 Soins maternels pour d'autres affections liées principalement à la grossesse	O72 Hémorragie du postpartum
DS Mutaho	H Mutaho	0	0	0	0	0	12	0	0	0	0	0	0
DS Mutaho	H Mutoyi	0	0	0	64	10	39	77	9	0	19	0	47
DS Ryansoro	H Ntita	2	8	0	10	0	8	0	4	0	0	0	10
DS Buhiga	H Buhiga	0	0	0	0	0	20	0	0	0	0	88	4
DS Buhiga	H Natweturashoboye	25	25	0	71	0	80	6	183	0	13	2	18
DS Gahombo	H Gahombo	0	0	0	5	4	7	0	8	0	0	0	12
DS Kayanza	H Kayanza	0	0	0	2	0	49	2	0	0	0	594	35
DS Kayanza	Polyclinique Espoir	8	0	0	0	0	0	0	22	0	0	0	0
DS Musema	H Musema	0	4	0	6	0	72	0	0	0	0	0	32
DS Kirundo	H Kirundo	0	0	0	40	1	12	0	2	0	0	2	95
DS Mukenke	H Mukenke	0	0	0	11	5	19	0	0	0	0	0	38
DS Makamba	CM Espoir de Kayogoro	37	0	0	0	0	0	0	0	0	0	0	0
DS Makamba	H Kayogoro	0	0	0	0	1	0	0	1	0	0	0	0
DS Makamba	H Makamba	13	13	0	41	2	60	3	1	0	0	0	46
DS Nyanza-Lac	Bon Berger	0	0	0	0	0	3	0	0	0	0	0	0
DS Nyanza-Lac	Climelac Nyanza_Lac	0	0	0	0	0	88	0	0	0	0	0	0
DS Nyanza-Lac	H Nyanza-Lac	2	0	0	4	0	3	0	0	0	0	0	75
DS Nyanza-Lac	Isaac Health Care	0	0	0	0	0	2	4	0	0	0	1	0
DS Kiganda	Clinic Hope Medical Center	11	0	0	0	0	0	0	0	0	0	0	0
DS Kiganda	H Kiganda	3	4	0	2	0	6	0	10	0	3	1	21
DS Muramvya	H Muramvya	0	0	0	16	0	7	1	0	0	0	0	29
DS Muramvya	H Santé M-E de Giko	0	0	0	5	2	5	12	4	0	0	0	13
DS Gashoho	Centre Médical Isange	0	0	0	2	4	0	0	37	0	1	0	3
DS Gashoho	H Gashoho	1	0	0	22	16	5	0	9	0	0	0	83
DS Giteranyi	H Don Fleury	0	0	0	1	0	1	0	46	0	0	168	0
DS Giteranyi	H Giteranyi	0	0	0	26	0	44	1	2	0	0	0	19
DS Muyinga	CM Giramahoro	0	0	0	0	0	1	0	0	0	0	0	0
DS Muyinga	H Muyinga	0	0	0	33	7	15	0	0	0	0	0	49
DS Muyinga	Polyclinique Excellence	0	0	0	1	0	4	0	0	0	0	0	2
DS Fota	H Fota	0	0	0	0	0	6	2	0	0	0	0	2
DS Kibumbu	Clinique Espoir Mwaro	24	0	0	0	0	0	0	0	0	0	0	0
DS Kibumbu	Clinique Universitaire Communautaire de Mwaro	0	0	0	0	0	0	0	0	0	0	0	1
DS Kibumbu	H Kibumbu	6	0	0	1	0	15	279	1	0	0	839	36
DS Kibumbu	Misuhuko Medical Center	0	0	0	1	0	0	0	0	0	0	0	0
DS Kiremba	H Kiremba	0	0	1	33	3	31	1	2	0	4	73	58
DS Kiremba	H. Musenyi	0	0	0	0	0	1	2	0	47	0	36	6
DS Ngozi	CNP Ngozi	0	0	0	0	279	0	0	2	0	1	2	0
DS Ngozi	H Mivo	0	0	0	51	0	14	58	67	0	1	0	16
DS Ngozi	H Ngozi	215	0	0	98	1	20	0	317	0	0	0	4
DS Ngozi	H Santa Terezina	0	0	0	5	1	0	1	16	0	0	0	0
DS Ngozi	Polyclinic Monseigneur Joseph Martin	0	0	0	0	0	1	0	0	0	0	0	0
DS Bugarama	H Bugarama	7	2	0	0	0	0	3	0	0	0	0	12
DS Bugarama	Hôpital Saint Georges de MAGARA	0	0	0	0	1	0	0	0	0	0	0	0
DS Rumonge	C.M ALQIBLATANI	0	0	0	0	0	1	0	0	0	0	0	0
DS Rumonge	H Rumonge	31	28	0	10	1	37	3	4	1	87	7	15
DS Rumonge	H. Amahoro Birimba	0	0	0	8	4	88	0	84	0	2	0	13
DS Rumonge	H. Oottorina Aldo Catina	65	0	0	0	0	20	0	1	0	0	0	0
DS Rumonge	Victory Medical Centre	0	0	0	0	0	0	0	1	0	0	0	0
DS Gihofi	CM Rubaho	0	0	0	0	0	4	11	0	0	0	0	0
DS Gihofi	H Gihofi	0	0	0	25	39	5	0	0	0	0	0	2
DS Rutana	H Musongati	3	3	0	1	126	15	0	4	0	6	29	25
DS Rutana	H Rutana	2	0	0	2	6	2	2	0	0	0	0	9
DS Butezi	H Butezi	0	0	0	1	0	3	1	4	0	0	0	34
DS Kinyinya	H Gisuru	1	0	0	35	0	28	0	10	0	2	0	61
DS Kinyinya	H Kinyinya	0	0	0	31	16	25	25	1	0	2	0	53
DS Ruyigi	C.M St François d'Assise	0	0	0	1	0	0	0	17	0	0	0	7
DS Ruyigi	H Cimpaye	0	0	0	0	0	1	0	3	0	0	0	1
DS Ruyigi	H Rema	0	0	0	4	0	25	0	0	0	0	0	0
DS Ruyigi	H Ruyigi	0	4	0	11	5	31	0	18	0	15	0	246
DS Ruyigi	H Vision Santé	29	0	0	0	0	13	0	0	0	0	0	0
Total		3519	239	13	1627	2267	2004	1552	2209	130	984	1926	1884

Source : DHIS2

VIII.7. Mortalité dans les hôpitaux

Tableau 97 : Répartition des décès survenus dans les hôpitaux par cause en 2021

District sanitaire	Hôpitaux	Nb deces-A00 Cholera		Nb deces-V99 Accident de transport sans precision		Nb deces-H25 Cataracte senile		2017-Nb deces-H26 Autres cataractes		Nb deces-B50 Paludisme a Plasmodium falciparum		Nb deces-B50.0 Paludisme a Plasmodium falciparum avec complications cerebrales		Nb deces-P07 Anomalies liees a une brevete de la gestation et un poids insuffisant a la naissance non classes ailleurs		Nb deces-P10 Dechirure et hemorragie intracranienne dues a un traumatisme obstetrical		Nb deces-P36 Infection bacterienne du nouveau-ne		Nb deces-B99 Maladies infectieuses autres et non precisees		Nb deces-A19 Tuberculose miliaire		Nb deces-A18.3 Tuberculose de l'intestin du peritone et des ganglions mesenteriques		Nb deces-A18.8 Tuberculose d'autres organes precises		Nb deces-A17.0 Meningite tuberculeuse		Nb deces-A16.5 Pleuresie tuberculeuse (sans mention de confirmation bacteriologique ou histologique)	
DS Bubanza	H Bubanza	0	1	0	0	55	20	0	0	0	0	0	0	0	16	13	0	0	0	0	0	0	0	0	0	0	0	0	0	0	
DS Mpanda	Clinique Médical Murengeza	0	0	0	0	1	0	0	0	0	0	0	0	0	0	0	0	0	0	0	0	0	0	0	0	0	0	0	0	0	
DS Mpanda	H Gihanga	0	0	0	0	15	0	0	0	0	0	0	0	0	0	0	0	0	0	0	0	0	0	0	0	0	0	0	0	0	
DS Mpanda	H Mpanda	0	2	0	0	25	0	23	0	9	0	0	0	0	0	0	0	0	0	0	0	0	0	0	0	0	0	0	0	0	
DS Isare	H CMH Kajaga	0	1	0	0	1	0	0	0	7	0	0	0	0	7	0	0	0	0	0	0	0	0	0	0	0	0	0	0	0	
DS Isare	H Gatumba	0	0	0	0	0	1	0	0	0	0	0	0	0	0	0	0	0	0	0	0	0	0	0	0	0	0	0	0	0	
DS Isare	H Rushubi	0	0	0	0	7	10	0	0	13	17	0	0	0	0	13	17	0	0	0	0	0	0	0	0	0	0	0	0	0	
DS Isare	Hôpital Communautaire Mère- Enfant	0	0	0	0	0	0	0	0	0	0	0	0	0	1	0	0	0	0	0	0	0	0	0	0	0	0	0	0	0	
DS Kabezi	H Kabezi	0	3	0	0	21	0	0	0	1	3	0	0	0	1	3	0	0	0	0	0	0	0	0	0	0	0	0	0	0	
DS Rwibaga	H Ijenda	0	0	0	0	10	2	0	0	10	5	0	0	0	10	5	0	0	0	0	0	0	0	0	0	0	0	0	0	0	
DS Rwibaga	H Rwibaga	0	0	0	0	5	3	1	0	0	11	0	0	0	0	11	0	0	0	0	0	0	0	0	0	0	0	0	0	2	
DS Bujumbura centre	CMC SOLIS	0	45	0	0	1	0	0	0	0	0	0	0	0	0	0	0	0	0	0	0	0	0	0	0	0	0	0	0	0	
DS Bujumbura centre	H CPLR	0	0	0	0	8	0	0	0	0	0	0	0	0	0	7	0	0	0	0	0	0	0	0	0	0	0	0	0	0	
DS Bujumbura centre	HPRC	0	14	0	0	32	15	98	0	4	22	0	0	0	4	22	0	0	0	0	0	0	0	0	0	0	0	0	0	0	
DS Bujumbura centre	Polyceb	0	0	0	0	1	0	0	0	0	0	0	0	0	0	0	0	0	0	0	0	0	0	0	0	0	0	0	0	0	
DS Bujumbura nord	C.H.U Kamenge	0	30	0	0	0	36	69	0	3	2	2	1	0	3	2	2	1	0	0	0	0	0	0	0	0	0	0	4	1	
DS Bujumbura nord	Clinique Cesare	0	0	0	0	0	0	0	0	4	0	0	0	0	4	0	0	0	0	0	0	0	0	0	0	0	0	0	0	0	
DS Bujumbura nord	DUNAMAI Médical Center	0	1	0	0	0	0	0	0	0	0	0	0	0	0	5	0	0	0	0	0	0	0	0	0	0	0	0	0	0	
DS Bujumbura nord	H Kamenge	0	0	0	0	0	5	0	0	1	0	0	0	0	1	0	0	0	0	0	0	0	0	0	0	0	0	0	0	0	
DS Bujumbura nord	H PNB	0	1	0	0	13	4	6	0	4	0	1	0	0	4	0	1	0	0	0	0	0	0	0	0	0	0	0	0	0	
DS Bujumbura nord	H Van Norman	0	0	0	0	3	14	98	0	1	7	0	0	0	1	7	0	0	0	0	0	0	0	0	0	0	0	0	0	0	
DS Bujumbura nord	Hop Militaire	0	57	0	0	1	26	0	0	6	5	3	0	0	6	5	3	0	0	0	0	0	0	0	0	0	0	0	0	1	
DS Bujumbura nord	Hôpital Contre la Douleur	0	0	0	0	1	1	0	0	0	0	0	0	0	0	0	0	0	0	0	0	0	0	0	0	0	0	0	0	0	
DS Bujumbura sud	Centre Médical Communautaire de Kanyosha	0	11	0	0	0	0	0	0	0	0	0	0	0	0	0	0	0	0	0	0	0	0	0	0	0	0	0	0	0	
DS Bujumbura sud	CM Sainte Rosselo	0	0	0	0	0	1	0	0	0	0	0	0	0	0	13	0	0	0	0	0	0	0	0	0	0	0	0	0	0	
DS Bujumbura sud	H CMCK	0	1	0	0	0	5	1	0	0	0	0	0	0	0	0	0	0	0	0	0	0	0	0	0	0	0	0	0	0	
DS Bujumbura sud	H Kira Hospital	0	0	0	0	0	4	1	0	0	5	0	0	0	0	5	0	0	0	0	0	0	0	0	0	0	0	0	0	0	
DS Bujumbura sud	H Ruziba	0	0	0	0	0	2	0	0	0	0	0	0	0	0	0	0	0	0	0	0	0	0	0	0	0	0	0	0	0	
DS Bujumbura sud	H. N.D. Misericorde de Musaga	0	0	0	0	1	3	0	0	1	1	0	0	0	1	1	0	0	0	0	0	0	0	0	0	0	0	0	0	0	
DS Bururi	H Bururi	0	0	0	0	10	10	35	0	0	4	0	0	0	0	4	0	0	0	0	0	0	0	0	0	0	0	0	0	0	
DS Matana	H Matana	0	1	0	0	2	54	10	0	30	7	0	0	0	0	7	0	0	0	0	0	0	0	0	0	0	0	0	0	0	
DS Rutovu	H Rutovu	0	0	0	0	14	9	0	0	17	0	0	0	0	17	0	0	0	0	0	0	0	0	0	0	0	0	0	0	0	
DS Cankuzo	H Cankuzo	0	0	0	0	9	0	23	0	12	56	0	0	0	12	56	0	0	0	0	0	0	0	0	0	0	0	0	0	0	
DS Murore	H Murore	0	0	0	0	53	17	45	0	32	17	1	0	0	32	17	1	0	0	0	0	0	0	0	0	0	0	0	0	0	
DS Bukinanyana	Centre Medical Masango	0	0	0	0	5	0	0	0	0	0	0	0	0	0	0	0	0	0	0	0	0	0	0	0	0	0	0	0	0	
DS Bukinanyana	H Ndora	0	0	0	0	4	9	10	0	19	5	0	0	0	19	5	0	0	0	0	0	0	0	0	0	0	0	0	0	0	
DS Cibitoke	C.M. Sainte Benedetta	0	0	0	0	0	7	0	0	3	0	0	0	0	3	0	0	0	0	0	0	0	0	0	0	0	0	0	0	0	
DS Cibitoke	Clinique Agape de Rugombo	0	0	0	0	0	9	0	0	4	0	0	0	0	4	0	0	0	0	0	0	0	0	0	0	0	0	0	0	0	
DS Cibitoke	Clinique Ubuntu	0	0	0	0	10	10	0	0	5	4	0	0	0	5	4	0	0	0	0	0	0	0	0	0	0	0	0	0	0	
DS Cibitoke	H Cibitoke	0	6	0	0	59	45	22	0	3	2	0	0	0	3	2	0	0	0	0	0	0	0	0	0	0	0	0	0	0	
DS Mabayi	CM Amahoro	0	0	0	0	0	3	0	0	0	0	0	0	0	0	0	0	0	0	0	0	0	0	0	0	0	0	0	0	0	
DS Mabayi	H Mabayi	0	0	0	0	23	0	0	0	19	5	0	0	0	19	5	0	0	0	0	0	0	0	0	0	0	0	0	0	0	
DS Gitega	Centre Médical SOS Gitega	0	0	0	0	0	1	0	0	0	0	0	0	0	0	0	0	0	0	0	0	0	0	0	0	0	0	0	0	0	
DS Gitega	CM Health care Service Wakize	0	0	0	0	0	2	0	0	0	0	0	0	0	0	0	0	0	0	0	0	0	0	0	0	0	0	0	0	0	
DS Gitega	H Gitega	0	0	0	0	24	28	51	0	8	2	1	0	0	8	2	1	0	0	0	0	0	0	0	0	0	0	0	0	0	
DS Gitega	H Kibimba	0	5	0	0	40	2	0	0	29	10	0	0	0	29	10	0	0	0	0	0	0	0	0	0	0	0	1	1	0	
DS Gitega	H St Joseph de Giheta	0	0	0	0	9	8	0	0	0	23	0	0	0	0	23	0	0	0	0	0	0	0	0	0	0	0	0	0	0	
DS Gitega	Hôpital Sainte Thérèse	0	2	0	0	2	10	4	0	17	8	1	0	0	17	8	1	0	0	0	0	0	0	0	0	0	0	0	0	0	
DS Gitega	Polyclinique Vision Santé	0	0	0	0	0	0	0	0	0	2	0	0	0	0	2	0	0	0	0	0	0	0	0	0	0	0	0	0	0	
DS Kibuye	H Kibuye	0	18	0	0	8	34	105	0	9	1	0	0	0	9	1	0	0	0	0	0	0	0	0	0	0	0	0	0	0	

District sanitaire	Hôpitaux	Nb deces-A00 Cholera	Nb deces-V99 Accident de transport sans precision	Nb deces-H25 Cataracte senile	2017 -Nb deces-H26 Autres cataractes	Nb deces-B50 Paludisme a Plasmodium falciparum	Nb deces-B50.0 Paludisme a Plasmodium falciparum avec complications cerebrales	Nb deces-P07 Anomalies liees a une brevete de la gestation et un poids insuffisant a la naissance non classes ailleurs	Nb deces-P10 Dechirure et hemorrhagie intracranienues dues a un traumatisme obstetrical	Nb deces-P36 Infection bacterienne du nouveau-ne	Nb deces-B99 Maladies infectieuses autres et non precisees	Nb deces-A19 Tuberculose miliaire	Nb deces-A18.3 Tuberculose de l'intestin du peritoine et des ganglions mesenteriques	Nb deces-A18.8 Tuberculose d'autres organes precisees	Nb deces-A17.0 Meningite tuberculeuse	Nb deces-A16.5 Pleuresie tuberculeuse (sans mention de confirmation bacteriologique ou histologique)
DS Mutaho	H Mutaho	0	17	0	0	8	1	0	0	54	23	0	0	0	0	0
DS Mutaho	H Mutoyi	0	0	0	0	4	23	40	0	21	13	0	0	0	0	0
DS Ryansoro	H Ntita	0	0	0	0	4	24	0	0	7	15	0	0	0	0	0
DS Buhiga	H Buhiga	0	3	0	0	22	7	15	0	0	2	0	0	0	0	0
DS Buhiga	H Natweturashoboye	0	10	0	0	15	0	30	0	20	34	0	0	0	0	0
DS Gahombo	H Gahombo	0	0	0	0	15	11	0	0	13	0	0	0	0	0	0
DS Kayanza	H Kayanza	0	7	0	0	25	34	59	0	22	33	0	0	1	0	1
DS Musema	H Musema	0	1	0	0	38	0	12	0	0	0	0	0	0	0	0
DS Kirundo	H Kirundo	0	7	0	0	62	3	23	0	8	24	0	0	0	0	1
DS Mukenke	H Mukenke	0	3	0	0	71	0	0	0	32	50	0	0	0	0	0
DS Makamba	Climelac Makamba	0	0	0	0	2	0	0	0	0	0	0	0	0	0	0
DS Makamba	H Makamba	0	6	0	0	11	73	3	0	0	57	0	0	0	0	0
DS Nyanza-Lac	Centre Médical de Mabanda	0	3	0	0	2	0	0	0	0	0	0	0	0	0	0
DS Nyanza-Lac	H Nyanza-Lac	0	0	0	0	11	29	0	0	25	0	0	0	0	0	0
DS Kiganda	Clinic Hope Medical Center	0	0	0	0	0	2	0	0	0	0	0	0	0	0	0
DS Kiganda	H Kiganda	0	0	0	0	9	8	16	0	15	0	0	0	0	0	0
DS Muramvya	H Muramvya	0	0	0	0	18	6	0	0	15	3	1	0	0	0	1
DS Muramvya	H Santé M-E de Giko	0	0	0	0	6	9	1	0	5	3	0	0	0	0	0
DS Gashoho	Centre Médical Isange	0	0	0	0	0	2	0	0	2	0	0	0	0	0	0
DS Gashoho	H Gashoho	0	0	0	0	6	41	28	0	1	12	0	0	0	0	1
DS Giteranyi	H Don Fleury	0	0	0	0	1	1	0	0	0	0	0	0	0	0	0
DS Giteranyi	H Giteranyi	0	3	0	0	1	28	0	0	16	5	0	0	0	0	0
DS Muyinga	H Muyinga	0	1	0	0	62	32	0	0	16	1	0	0	0	0	0
DS Fota	H Fota	0	0	0	0	1	8	0	0	3	3	0	0	0	0	0
DS Kibumbu	Clinique Universitaire Communautaire de Mwaro	0	0	0	0	0	2	0	0	0	2	0	0	0	0	0
DS Kibumbu	H Kibumbu	0	4	0	0	42	8	2	0	16	0	0	0	1	0	0
DS Kibumbu	Misuhuko Medical Center	0	0	0	0	21	0	0	0	3	0	0	0	0	0	0
DS Buye	H Buye	0	2	0	0	46	19	0	0	19	6	0	0	1	0	0
DS Kiremba	H Kiremba	0	0	0	0	5	22	54	0	6	4	0	0	0	0	0
DS Kiremba	H. Musenyi	0	0	0	0	17	3	8	0	6	8	0	0	0	0	0
DS Ngozi	H Mivo	0	0	0	0	23	2	0	0	11	29	0	0	1	0	0
DS Ngozi	H Ngozi	0	27	0	0	85	2	62	0	1	7	0	0	0	0	0
DS Ngozi	H Santa Terezina	0	0	0	0	7	0	0	0	0	1	0	0	0	0	0
DS Bugarama	H Bugarama	0	0	0	0	3	0	0	0	0	0	0	0	0	0	0
DS Rumonge	C.M ALQIBLATANI	0	0	0	0	0	1	0	0	0	0	0	0	0	0	0
DS Rumonge	H Rumonge	0	0	0	0	8	1	0	0	13	17	0	0	0	0	0
DS Rumonge	H. Amahoro Birimba	0	0	0	0	1	12	0	0	0	4	0	0	0	0	0
DS Rumonge	H. Oottorina Aldo Catina	0	0	0	0	1	1	0	0	2	2	0	0	0	0	0
DS Rumonge	Victory Medical Centre	0	0	0	0	0	0	0	0	0	33	0	0	0	0	0
DS Gihofi	CM Rubaho	0	0	0	0	0	5	0	0	2	0	0	0	0	0	0
DS Gihofi	H Gihofi	0	0	0	0	41	3	0	0	44	2	0	0	0	0	0
DS Rutana	H Musongati	0	0	0	0	7	7	23	0	8	3	2	0	0	0	0
DS Rutana	H Rutana	0	2	0	0	22	7	5	0	11	15	0	0	0	0	0
DS Butezi	H Butezi	0	1	0	0	0	16	20	0	8	5	1	0	0	0	0
DS Gisuru	H Gisuru	0	0	0	0	0	20	4	0	27	14	0	0	0	0	0
DS Kinyinya	H Kinyinya	0	5	0	0	57	1	36	0	4	4	0	0	0	0	0
DS Ruyigi	C.M St François d'Assise	0	0	0	0	0	0	0	0	1	1	0	0	0	0	0
DS Ruyigi	H Cimpaye	0	0	0	0	0	5	0	0	0	9	0	0	0	0	0
DS Ruyigi	H Rema	0	0	0	0	5	3	0	0	0	11	0	0	0	0	0
DS Ruyigi	H Ruyigi	0	0	0	0	12	0	1	0	17	3	0	0	0	0	0
Total		0	301	0	0	1270	892	1044	0	762	720	13	2	9	5	9

Source : DHIS2

Tableau 98: Répartition des décès survenus dans les hôpitaux par cause en 2021 (Suite 1)

District Sanitaire	Hôpitaux	Nb deces-A16.0 Tuberculose pulmonaire avec examens bacteriologique et histologique negatifs	Nb deces-A15.0 Tuberculose pulmonaire confirmee par examen microscopique de l'expectoration avec ou sans culture	Nb deces-A15 Tuberculose de l'appareil respiratoire avec confirmation bacteriologique et histologique	Nb deces-P22 Detresse respiratoire du nouveau-ne	Nb deces-J15.9 Pneumopathie bacterienne sans precision	Nb deces-Z34 Surveillance d'une grossesse normale	Nb deces-R69 Causes inconnues et non precisees de morbidite	Nb deces-A09 Diarrhee et gastro-enterite d'origine presumee Infectieuse	Nb deces-E10.6 Diabete sucre insulino-dependant avec complications precisees	Nb deces-I64 Accident vasculaire cerebral non precise comme etant hemorragique ou par infarctus	Nb deces-I50.9 Insuffisance cardiaque sans precision	Nb deces-I50.1 Insuffisance ventriculaire gauche	Nb deces-I50.0 Insuffisance cardiaque congestive	Nb deces-I50 Insuffisance cardiaque	Nb deces-P03 Fœtus et nouveau-ne affectes par d'autres complications du travail et de l'accouchement
DS Bubanza	H Bubanza	1	1	0	0	1	0	0	0	0	0	0	0	0	0	0
DS Mpanda	H Gihanga	0	0	0	0	0	0	0	0	0	1	0	0	0	1	0
DS Mpanda	H Mpanda	0	1	2	4	8	0	0	0	0	5	0	0	0	0	13
DS Isare	Baho Medical Polyclinic	0	0	0	10	0	0	0	0	0	0	0	0	0	0	1
DS Isare	H CMH Kajaga	0	0	0	1	0	0	0	0	0	0	0	0	0	0	0
DS Isare	H Rushubi	0	1	0	0	2	0	0	1	1	3	0	0	0	1	0
DS Kabezi	H Kabezi	0	2	0	1	3	0	0	0	0	0	0	0	0	1	0
DS Rwibaga	H Ijenda	0	0	0	0	0	0	0	1	0	0	1	0	0	2	0
DS Rwibaga	H Rwibaga	1	2	0	0	11	0	0	0	0	1	0	0	0	1	0
DS Bujumbura centre	H CPLR	2	0	0	0	2	0	0	0	0	2	3	0	0	0	0
DS Bujumbura centre	HPRC	1	0	7	31	1	0	24	0	4	12	0	0	0	4	0
DS Bujumbura centre	Polyceb	0	0	0	0	0	0	0	0	1	0	0	0	0	0	0
DS Bujumbura nord	C.H.U Kamenge	0	13	0	6	16	0	13	1	6	41	0	0	2	10	0
DS Bujumbura nord	DUNAMA/ Médical Center	0	0	0	2	5	0	0	1	0	1	0	0	0	1	0
DS Bujumbura nord	H Kamenge	0	0	0	0	4	0	0	1	0	0	0	0	0	0	0
DS Bujumbura nord	H PNB	0	0	0	5	1	0	0	17	1	0	1	0	0	1	11
DS Bujumbura nord	H Van Norman	0	0	0	0	0	0	0	2	0	0	0	0	0	1	0
DS Bujumbura nord	Hop Militaire	0	3	0	13	1	0	25	2	2	77	0	0	0	6	8
DS Bujumbura sud	H CMCK	0	0	0	0	1	0	0	0	0	1	0	0	0	1	0
DS Bujumbura sud	H Kira Hospital	0	0	0	1	2	1	0	7	0	1	0	0	0	1	0
DS Bujumbura sud	H. N.D. Misericorde de Musaga	0	0	0	2	0	0	0	1	0	0	0	0	0	0	0
DS Bujumbura sud	Tanganyika Care Polyclinic	0	0	0	0	0	0	0	0	0	2	0	0	0	0	0
DS Bururi	H Bururi	0	0	0	0	0	0	0	0	8	3	10	0	0	0	0
DS Matana	H Matana	0	2	1	0	16	0	0	0	3	4	0	2	0	3	0
DS Rutovu	H Rutovu	0	0	0	0	5	0	0	1	0	0	0	0	0	0	0
DS Cankuzo	H Cankuzo	0	0	0	13	2	0	0	1	0	0	0	0	0	1	0
DS Murore	H Murore	0	1	0	0	0	0	0	5	0	1	5	0	0	0	0
DS Bukinanyana	Centre Medical Masango	0	0	0	0	0	0	0	1	0	0	0	0	0	0	0
DS Bukinanyana	H Ndora	0	0	0	0	0	0	0	1	1	0	0	0	0	0	0
DS Cibitoke	Clinique Agape de Rugombo	0	0	0	1	4	0	0	1	0	0	0	0	0	0	0
DS Cibitoke	Clinique Ubuntu	0	0	0	2	0	0	0	3	0	0	0	0	0	1	0
DS Cibitoke	H Cibitoke	0	2	0	7	8	0	0	0	17	0	0	0	0	1	0
DS Mabayi	H Mabayi	0	2	0	0	0	0	0	0	0	2	3	0	0	0	0
DS Gitega	Centre Médical SOS Gitega	0	0	0	0	1	0	0	0	0	0	0	0	0	0	0
DS Gitega	Clinique Espoir de Gitega	0	0	0	0	0	0	0	0	0	0	0	0	0	1	0
DS Gitega	H Gitega	0	0	1	0	2	0	0	1	2	5	1	0	1	8	2
DS Gitega	H Kibimba	0	0	0	0	15	0	0	0	0	2	0	0	0	10	0
DS Gitega	H St Joseph de Giheta	0	0	0	0	0	0	0	1	0	0	0	0	0	0	0
DS Gitega	Hôpital Sainte Thérèse	0	0	0	0	0	0	0	2	0	0	0	0	0	1	0
DS Kibuye	H Kibuye	9	0	1	0	1	0	0	0	0	0	0	0	0	6	0
DS Mutaho	H Mutaho	0	0	0	0	10	0	0	0	0	0	1	0	0	2	3

DS Mutaho	H Mutoyi	0	2	0	69	0	0	0	2	0	1	0	0	0	33	0
DS Ryansoro	H Ntita	0	0	0	1	0	0	0	0	1	1	0	4	0	1	1
DS Buhiga	H Buhiga	0	0	0	0	0	0	0	1	0	0	0	0	0	3	0
DS Buhiga	H Natweturashoboye	1	0	0	20	10	0	0	6	0	1	1	0	0	2	0
DS Gahombo	H Gahombo	0	0	1	0	0	0	0	1	0	0	0	0	0	1	0
DS Kayanza	H Kayanza	0	2	0	1	1	0	0	3	16	9	0	0	0	23	22
DS Musema	H Musema	0	0	0	0	9	0	0	0	2	4	0	0	0	5	1
DS Kirundo	H Kirundo	5	0	1	23	3	0	0	4	2	1	2	0	0	0	0
DS Mukenke	H Mukenke	0	0	1	1	1	0	0	0	0	1	1	0	0	0	0
DS Makamba	H Makamba	0	1	0	0	0	0	0	0	0	3	0	0	1	9	0
DS Nyanza-Lac	H Nyanza-Lac	0	6	5	0	0	0	0	0	3	1	1	0	1	2	0
DS Kiganda	H Kiganda	2	0	1	0	1	0	0	1	0	0	2	0	0	1	0
DS Muramvya	H Muramvya	2	0	0	18	20	0	0	2	2	5	3	0	0	1	0
DS Muramvya	H Santé M-E de Giko	0	0	0	1	0	0	0	1	0	3	0	0	0	0	0
DS Gashoho	H Gashoho	0	0	0	0	3	0	0	6	0	3	0	0	0	0	0
DS Giteranyi	H Giteranyi	0	0	0	0	3	0	0	3	2	0	2	0	0	1	0
DS Muyinga	H Muyinga	0	3	0	8	0	0	0	1	0	1	6	0	4	14	1
DS Muyinga	Polyclinique Excellence	0	0	0	0	2	0	0	0	1	0	0	0	0	0	0
DS Fota	H Fota	0	0	0	0	0	0	0	1	0	3	0	0	0	0	0
DS Kibumbu	Clinique Universitaire Communautaire de Mwaro	0	0	0	0	0	0	0	1	0	0	0	0	0	0	1
DS Kibumbu	H Kibumbu	0	4	1	0	0	0	0	1	1	8	2	0	0	9	0
DS Kibumbu	Misuhuko Medical Center	0	0	0	0	0	0	0	4	0	0	0	0	0	0	0
DS Buye	H Buye	0	0	1	0	0	0	0	1	0	1	1	0	0	4	0
DS Kiremba	H Kiremba	0	2	1	46	5	0	0	1	3	2	0	0	0	0	0
DS Kiremba	H. Musenyi	0	0	0	1	0	0	0	0	0	0	0	0	0	0	0
DS Ngozi	CM Don César	0	0	0	0	0	0	0	0	1	0	0	0	0	0	0
DS Ngozi	H Mivo	0	0	0	0	0	0	0	2	0	1	0	0	0	4	0
DS Ngozi	H Ngozi	2	0	6	10	9	0	0	0	0	9	0	0	0	7	0
DS Ngozi	H Santa Terezina	0	0	0	0	1	0	0	0	0	0	0	0	0	0	0
DS Rumonge	H Rumonge	3	0	0	0	4	0	0	0	2	7	0	0	0	2	0
DS Rumonge	H. Amahoro Birimba	0	0	0	0	1	0	0	0	0	1	0	0	0	0	0
DS Rumonge	H. Oottorina Aldo Catina	0	0	0	0	1	0	0	0	0	1	0	0	0	0	0
DS Gihofi	CM Rubaho	0	0	0	0	0	0	0	214	0	0	0	0	0	0	0
DS Gihofi	H Gihofi	0	0	0	0	5	0	0	2	0	0	0	0	0	1	0
DS Rutana	H Musongati	1	0	0	5	2	0	0	0	0	0	0	0	0	4	2
DS Rutana	H Rutana	0	0	0	1	14	0	0	0	1	1	0	0	0	0	0
DS Butezi	H Butezi	0	0	0	0	6	0	0	0	1	1	0	0	0	0	0
DS Gisuru	H Gisuru	0	0	0	1	3	0	0	5	1	8	0	0	0	12	12
DS Kinyinya	H Kinyinya	0	4	2	13	3	0	0	2	1	0	0	0	0	2	29
DS Ruyigi	H Cimpaye	0	0	0	0	2	0	0	0	0	1	4	0	0	0	0
DS Ruyigi	H Rema	0	0	0	0	3	0	0	0	1	0	0	0	0	0	7
DS Ruyigi	H Ruyigi	1	0	0	0	9	0	0	0	0	2	0	0	0	1	0
Total		31	54	32	318	243	1	62	316	87	244	50	6	9	207	114

Source : DHIS2

Tableau 99: Répartition des décès survenus dans les hôpitaux par cause en 2021 (Suite2)

District Sanitaire	Hôpitaux	Nb decès-N17 Insuffisance rénale aigue	Nb decès-I10 Hypertension essentielle (primitive)	Nb decès-S06 Lésion traumatique intracrânienne	Nb decès-A48 Autres maladies bactériennes non classées ailleurs	Nb decès-B53 Autres paludismes confirmés par examen parasitologique	Nb decès-J21.9 Bronchiole (aigue) sans précision	Nb decès-J11.1 Grippe avec d'autres manifestations respiratoires virus non identifié	Nb decès-A41 Autres septicémies	Nb decès-N18 Insuffisance rénale chronique	Nb decès-G00.9 Méningite bactérienne sans précision
DS Bubanza	H Bubanza	1	1	1	1	0	1	0	0	0	0
DS Mpanda	H Gihanga	0	1	0	9	3	1	0	0	0	0
DS Mpanda	H Mpanda	3	0	0	2	0	8	0	0	1	4
DS Isare	H CMH Kajaga	0	0	0	0	0	0	0	2	0	0
DS Isare	H Rushubi	1	2	1	0	0	2	0	0	0	0
DS Kabezi	H Kabezi	1	1	2	10	0	2	0	0	1	3
DS Rwibaga	H Jenda	1	1	0	0	0	1	0	0	1	0
DS Rwibaga	H Rwibaga	5	2	0	6	0	0	0	0	1	0
DS Bujumbura centre	H CPLR	5	0	1	3	0	0	0	0	2	0
DS Bujumbura centre	HPRC	21	4	13	1	0	10	0	0	19	0
DS Bujumbura nord	H Kamenge	0	0	0	2	0	0	0	0	0	0
DS Bujumbura nord	H PNB	1	0	0	0	0	10	0	0	3	1
DS Bujumbura nord	H Roi Khaled	15	4	48	0	0	0	0	13	8	8
DS Bujumbura nord	H Van Norman	2	0	0	0	0	3	0	0	0	4
DS Bujumbura nord	Hop Militaire	5	0	12	1	0	1	0	3	21	2
DS Bujumbura sud	H CMCK	1	1	2	0	0	0	0	0	0	0
DS Bujumbura sud	H Kira Hospital	3	3	3	1	10	2	4	0	0	0
DS Bujumbura sud	H. N.D. Misericorde de Musaga	4	0	0	0	0	0	0	0	0	0
DS Bururi	H Bururi	0	0	0	2	3	0	0	0	0	0
DS Matana	H Matana	1	0	0	0	0	4	0	0	3	1
DS Rutovu	H Rutovu	1	1	0	20	0	0	0	0	2	0
DS Cankuzo	H Cankuzo	4	1	0	13	0	5	0	1	1	10
DS Murore	H Murore	20	0	7	0	0	6	0	3	2	0
DS Bukinanyana	H Ndora	1	0	1	0	0	0	0	0	0	1
DS Cibitoke	C.M. Sainte Benedetta	0	0	0	1	2	1	0	0	0	0
DS Cibitoke	Clinique Agape de Rugombo	0	0	0	0	0	0	0	2	0	2
DS Cibitoke	Clinique Ubuntu	1	1	0	1	0	0	0	0	0	0
DS Cibitoke	H Cibitoke	4	3	0	0	0	2	0	0	1	3
DS Mabayi	H Mabayi	4	0	0	0	0	0	0	2	0	0
DS Gitega	H Gitega	3	7	4	25	2	0	0	1	4	0
DS Gitega	H Kibimba	6	0	8	0	0	0	0	0	0	1
DS Gitega	Hôpital Sainte Thérèse	5	0	1	2	0	1	0	1	1	0
DS Kibuye	H Kibuye	2	1	0	1	0	3	0	1	2	18
DS Mutaho	H Mutaho	8	0	0	0	26	8	0	0	0	0
DS Mutaho	H Mutoyi	7	2	3	0	0	0	0	42	1	0
DS Ryansoro	H Ntita	0	2	0	0	1	0	0	1	0	0
DS Buhiga	H Buhiga	3	1	0	0	0	0	0	0	0	0
DS Buhiga	H Natweturashoboye	11	1	3	13	1	3	0	2	33	0
DS Gahombo	H Gahombo	4	2	1	0	0	0	7	0	0	0
DS Kayanza	H Kayanza	11	2	0	0	0	20	0	0	0	0
DS Musema	H Musema	2	4	0	23	0	6	0	1	1	0
DS Kirundo	H Kirundo	2	2	13	6	1	1	0	1	2	2
DS Mukenke	H Mukenke	3	1	2	2	0	7	0	1	4	4

District Sanitaire	Hôpitaux	Nb decés-N17 Insuffisance rénale aigüe	Nb decés-I10 Hypertension essentielle (primitive)	Nb decés-S06 Lésion traumatique intracrânienne	Nb decés-A48 Autres maladies bactériennes non classées ailleurs	Nb decés-B53 Autres paludismes confirmés par examen parasitologique	Nb decés-J21.9 Bronchiolite (aigüe) sans précision	Nb decés-J11.1 Grippe avec d'autres manifestations respiratoires virus non identifié	Nb decés-A41 Autres septicémies	Nb decés-N18 Insuffisance rénale chronique	Nb decés-G00.9 Méningite bactérienne sans précision
DS Makamba	H Makamba	4	0	0	0	0	1	0	8	1	0
DS Nyanza-Lac	Centre Médical de Mabanda	0	2	0	39	0	0	0	0	0	0
DS Nyanza-Lac	H Nyanza-Lac	5	3	0	0	0	4	0	0	2	0
DS Kiganda	Clinic Hope Medical Center	1	0	0	0	0	0	0	0	0	0
DS Kiganda	H Kiganda	1	4	0	0	0	1	0	0	0	1
DS Muramvya	H Muramvya	2	0	0	0	0	0	0	1	0	2
DS Muramvya	H Santé M-E de Giko	1	2	1	0	0	3	0	0	0	0
DS Gashoho	Centre Médical Isange	0	0	0	0	0	1	0	0	0	0
DS Gashoho	H Gashoho	0	0	0	0	0	3	0	0	0	9
DS Giteranyi	H Giteranyi	1	0	0	3	0	2	0	1	2	1
DS Muyinga	H Muyinga	1	1	15	0	0	1	0	1	1	0
DS Fota	H Fota	2	0	0	0	0	2	0	1	0	0
DS Kibumbu	C Universitaire Communautaire de Mwaro	0	0	0	13	0	2	0	0	0	0
DS Kibumbu	H Kibumbu	9	4	0	1	7	0	0	0	0	2
DS Buye	H Buye	0	1	0	2	0	3	0	0	0	1
DS Kiremba	H Kiremba	2	0	3	56	0	1	0	18	0	0
DS Kiremba	H. Musenyi	0	0	1	0	0	0	0	0	0	0
DS Ngozi	H Mivo	0	2	0	0	0	3	0	0	0	0
DS Ngozi	H Ngozi	3	1	21	0	0	12	0	19	7	3
DS Ngozi	H Santa Terezina	0	1	0	0	0	0	0	0	0	0
DS Rumonge	H Rumonge	6	2	6	29	0	2	0	0	5	1
DS Rumonge	H. Amahoro Birimba	5	0	0	0	0	0	0	0	4	0
DS Rumonge	H. Oottorina Aldo Catina	0	0	1	0	0	0	0	0	0	0
DS Rumonge	Victory Medical Centre	0	1	0	0	0	0	0	0	0	0
DS Gihofi	CM Rubaho	0	0	0	202	1	0	285	0	0	1
DS Gihofi	H Gihofi	0	1	4	21	3	2	0	0	0	0
DS Rutana	H Musongati	2	0	0	1	2	2	0	0	0	5
DS Rutana	H Rutana	1	0	6	0	0	0	0	0	0	1
DS Butezi	H Butezi	0	1	0	0	0	0	0	0	0	1
DS Gisuru	H Gisuru	0	0	0	0	0	6	0	0	1	0
DS Kinyinya	H Kinyinya	3	4	0	0	0	1	0	0	0	5
DS Ruyigi	C.M Kayongozi	0	0	0	0	0	0	0	0	1	0
DS Ruyigi	H Cimpaye	0	2	0	0	0	0	0	0	0	0
DS Ruyigi	H Rema	7	1	3	0	0	3	0	0	0	1
DS Ruyigi	H Ruyigi	0	0	0	0	0	0	0	0	3	1
Total		228	84	187	512	62	163	296	126	141	99

Source : DHIS2

Tableau 100 : Répartition des décès survenus dans les hôpitaux par cause en 2021 (Suite3)

District Sanitaire	Hôpitaux	Nb décès-I46 Arrêt cardiaque	Nb décès-B949 Séquelles de maladie infectieuse ou parasitaire sans précision	Nb décès-J15 Pneumonopathies bactériennes non classées ailleurs	Nb décès-O60 Travail prématuré (avant terme)	Nb décès-I51 Complications de cardiopathies et maladies cardiaques mal	Nb décès-O82 Accouchement unique par césarienne	Nb décès-K56 Ileus paralytique et occlusion intestinale sans hernie	Nb décès-P00 Fœtus et nouveau-né affectés par des affections maternelles éventuellement sans rapport avec la grossesse	Nb décès-A15.0 Tuberculose pulmonaire confirmée par examen microscopique de l'expectoration avec ou sans culture
DS Bubanza	H Bubanza	0	0	2	0	2	0	0	0	1
DS Mpanda	H Gihanga	0	0	0	0	0	2	0	32	0
DS Mpanda	H Mpanda	0	0	1	0	0	0	0	0	1
DS Isare	Baho Medical Polyclinic	0	0	0	3	0	0	0	0	0
DS Isare	H Gatumba	1	0	0	0	0	0	0	0	0
DS Isare	H Rushubi	0	0	0	0	0	0	0	0	1
DS Kabezi	H Kabezi	0	0	1	2	1	0	0	0	2
DS Rwibaga	H Jenda	0	0	0	0	6	0	0	0	0
DS Rwibaga	H Rwibaga	0	0	0	0	1	0	2	0	2
DS Bujumbura centre	CMC SOLIS	2	0	0	0	0	0	0	0	0
DS Bujumbura centre	H CPLR	0	0	2	0	2	0	0	0	0
DS Bujumbura centre	HPRC	0	0	1	0	3	0	5	0	0
DS Bujumbura nord	DUNAMAI Médical Center	0	0	0	3	0	1	0	0	0
DS Bujumbura nord	H PNB	0	0	1	0	0	0	2	0	0
DS Bujumbura nord	H Populaire	1	0	0	0	0	0	0	0	0
DS Bujumbura nord	H Roi Khaled	0	0	3	0	1	0	4	0	13
DS Bujumbura nord	Hop Militaire	0	0	0	14	37	0	1	0	3
DS Bujumbura nord	Hôpital Contre la Douleur	0	0	1	0	0	0	0	0	0
DS Bujumbura sud	H CMCK	0	1	0	0	0	0	0	0	0
DS Bujumbura sud	H Kira Hospital	0	0	3	0	0	0	1	0	0
DS Bujumbura sud	H. N.D. Misericorde de Musaga	3	0	0	0	0	0	0	0	0
DS Bujumbura sud	Tanganyika Care Polyclinic	2	0	0	0	0	0	0	0	0
DS Bururi	H Bururi	0	0	7	0	0	0	0	14	0
DS Matana	H Matana	0	0	0	0	0	0	1	0	2
DS Cankuzo	H Cankuzo	0	0	3	0	3	1	1	0	0
DS Murore	H Murore	0	0	0	0	0	0	1	0	1
DS Bukinanyana	Centre Medical Masango	0	0	0	2	0	0	0	0	0
DS Bukinanyana	H Ndora	0	1	0	0	0	0	0	0	0
DS Cibitoke	H Cibitoke	0	0	1	0	0	0	0	0	2
DS Mabayi	H Mabayi	0	0	0	0	0	0	0	0	2
DS Gitega	H Gitega	0	0	7	0	5	0	1	0	0
DS Gitega	Hôpital Sainte Thérèse	0	0	0	0	7	0	2	0	0
DS Kibuye	H Kibuye	0	0	1	0	0	0	18	0	0
DS Mutaho	H Mutoyi	39	0	0	0	0	0	5	0	2
DS Ryansoro	H Ntita	1	0	1	9	1	0	2	0	0
DS Buhiga	H Natweturashoboye	0	0	0	0	4	0	1	0	0
DS Gahombo	H Gahombo	0	0	0	0	0	0	1	0	0
DS Kayanza	H Kayanza	0	0	1	0	1	0	0	0	2
DS Musema	H Musema	0	0	0	0	0	0	1	0	0
DS Kirundo	H Kirundo	1	0	9	0	4	0	2	0	0
DS Mukenke	H Mukenke	0	0	20	0	0	0	0	0	0
DS Makamba	H Makamba	0	0	0	0	5	0	2	0	1
DS Nyanza-Lac	H Nyanza-Lac	0	0	0	22	0	0	0	0	6
DS Kiganda	H Kiganda	0	0	8	0	2	0	0	0	0
DS Muramvya	H Muramvya	0	0	3	0	3	0	2	0	0
DS Giteranyi	H Giteranyi	0	0	0	0	0	0	1	0	0
DS Muyinga	H Muyinga	0	0	0	17	0	0	1	0	3
DS Kibumbu	H Kibumbu	0	0	0	20	0	0	1	0	4
DS Buye	H Buye	0	0	0	17	0	0	0	0	0
DS Kiremba	H Kiremba	0	0	0	0	1	0	1	0	2
DS Kiremba	H. Musenyi	0	2	6	8	0	0	0	0	0
DS Ngozi	H Mivo	0	0	0	42	0	0	0	0	0
DS Ngozi	H Ngozi	0	0	0	0	1	0	10	0	0
DS Bugarama	H Bugarama	0	0	1	0	0	0	0	0	0
DS Rumonge	H Rumonge	0	0	8	0	0	0	0	0	0
DS Rumonge	H. Ootorina Aldo Catina	1	0	0	0	0	0	0	0	0
DS Gihofi	CM Rubaho	0	0	0	0	0	0	2	0	0
DS Butezi	H Butezi	0	0	0	0	6	0	0	0	0
DS Gisuru	H Gisuru	0	0	0	0	0	1	2	0	0
DS Kinyinya	H Kinyinya	0	0	8	0	2	0	0	0	4
DS Ruyigi	H Rema	0	0	0	0	1	0	0	0	0
DS Ruyigi	H Ruyigi	0	0	2	0	0	0	0	0	0
Total		51	4	101	159	99	5	73	46	54

Source : DHIS2

Tableau 101 : Répartition des décès survenus dans les hôpitaux par cause en 2021 (Suite4)

District Sanitaire	Hôpitaux	Nb décès-B20 Immunodéficience humaine virale [VIH] a l'origine de maladies infectieuses et parasitaires	Nb décès-B18 Hépatite virale chronique	Nb décès-O20 Hémorragie du début de la grossesse	Nb décès-R18 Ascite	Nb décès-L02 Absces cutané furoncle et anthrax	Nb décès-E11 Diabète sucre non insulino-dépendant	Nb décès-P22 Détresse respiratoire du nouveau-ne	Nb décès-K76 Autres maladies du foie	Nb décès-I11 Cardiopathie hypertensive	Hop : Nbre total de décès toute cause confondue
DS Bubanza	H Bubanza	0	0	0	1	0	0	0	0	0	150
DS Mpanda	Clinique Médical Murengeza	0	0	0	0	0	0	0	0	0	1
DS Mpanda	H Gihanga	0	0	0	0	0	1	0	0	0	100
DS Mpanda	H Mpanda	0	0	0	0	0	1	4	1	0	141
DS Isare	H C Mère-Enfant de Nyambuye	0	0	0	0	0	0	0	0	0	1
DS Isare	Bahc Medical Polyclinic	0	0	0	0	0	0	10	0	0	15
DS Isare	H CMH Kajaga	0	0	0	0	0	0	1	0	0	17
DS Isare	H Gatumba	0	0	0	0	0	0	0	0	0	8
DS Isare	H Rushubi	0	0	0	0	0	0	0	0	4	124
DS Kabezi	Clinique Don Bosco de BASEKEZA	0	0	0	0	0	0	0	0	0	1
DS Kabezi	H Kabezi	0	0	0	1	0	1	1	0	0	133
DS Rwibaga	C.M Lumière pour la santé	0	0	0	0	0	0	0	0	0	1
DS Rwibaga	H Jenda	0	0	0	1	0	0	0	1	1	115
DS Rwibaga	H Rwibaga	0	3	0	2	0	1	0	1	2	103
DS Bujumbura centre	CMC SOLIS	0	0	0	0	0	0	0	0	0	49
DS Bujumbura centre	H CPLR	1	0	1	0	2	9	0	1	1	112
DS Bujumbura centre	HPRC	1	1	0	4	1	7	31	8	12	604
DS Bujumbura centre	Maison Medicale	0	0	0	0	0	0	0	0	0	4
DS Bujumbura centre	Polyceb	0	1	0	0	0	0	0	0	1	7
DS Bujumbura nord	Clinique Cesare	0	0	0	0	0	0	0	0	0	5
DS Bujumbura nord	DUNAMAI Médical Center	0	0	0	0	4	0	2	0	0	57
DS Bujumbura nord	H Kamenge	0	0	0	0	0	0	0	0	0	22
DS Bujumbura nord	H PNB	0	0	0	0	0	0	5	0	0	1150
DS Bujumbura nord	H Populaire	0	0	0	0	0	0	0	0	0	4
DS Bujumbura nord	H Roi Khaled	0	0	0	0	0	3	6	9	12	722
DS Bujumbura nord	H Van Norman	0	0	0	1	0	2	0	0	1	188
DS Bujumbura nord	Hop Militaire	0	0	2	0	0	0	13	8	0	568
DS Bujumbura nord	Hôpital Contre la Douleur	0	0	0	0	0	0	0	0	0	4
DS Bujumbura nord	Polyclinique du Nord	0	0	0	0	0	0	0	0	0	1
DS Bujumbura nord	Centre Médical Communautaire de Kanyosha	0	0	0	0	0	0	0	0	0	11
DS Bujumbura sud	CM Sainte Rosselo	0	0	0	0	0	0	0	0	0	14
DS Bujumbura sud	H CMCK	0	1	0	0	0	0	0	0	0	104
DS Bujumbura sud	H Kira Hospital	1	1	0	0	1	4	1	0	0	333
DS Bujumbura sud	H Ruziba	0	0	0	0	0	0	0	0	0	5
DS Bujumbura sud	H. N.D. Misericorde de Musaga	0	0	0	0	0	0	2	0	0	18
DS Bujumbura sud	Polyclinique Mukiza	0	0	0	0	0	0	0	0	0	1
DS Bujumbura sud	Tanganyika Care Polyclinic	0	0	0	0	0	0	0	0	0	11
DS Bururi	H Bururi	0	4	0	0	0	1	0	0	0	158
DS Matana	H Matana	0	1	0	0	0	0	0	0	1	174
DS Rutovu	H Rutovu	0	0	0	0	0	0	0	0	0	80
DS Cankuzo	H Cankuzo	0	0	0	3	0	1	13	0	0	218
DS Murore	H Murore	0	9	0	1	0	0	0	0	0	500
DS Bukinanyana	Centre Medical Masango	0	0	0	0	0	0	0	0	0	12
DS Bukinanyana	H Ndora	0	0	0	0	0	0	0	0	1	68
DS Cibitoke	C.M. Sainte Benedetta	0	0	0	0	0	0	0	0	0	18
DS Cibitoke	Clinique Agape de Rugombo	0	1	0	1	0	0	1	0	0	33
DS Cibitoke	Clinique Ubuntu	0	0	0	0	0	1	2	0	0	56
DS Cibitoke	H Cibitoke	0	0	0	0	1	0	7	8	0	228
DS Mabayi	CM Amahoro	0	0	0	0	0	0	0	0	0	4
DS Mabayi	H Mabayi	0	0	0	0	0	0	0	0	0	98
DS Gitega	Centre Médical Saint Camille	0	0	0	0	0	0	0	0	0	2
DS Gitega	Centre Médical SOS Gitega	0	0	0	0	0	0	0	0	0	2
DS Gitega	Clinique Espoir de Gitega	0	0	0	0	0	0	0	0	0	3
DS Gitega	Clinique St Joseph de Giheta	0	0	0	0	0	1	0	0	0	50
DS Gitega	CM Health care Service Wakize	0	0	0	0	0	0	0	0	0	2
DS Gitega	H Gitega	3	1	0	0	1	1	0	0	2	357
DS Gitega	H Kibimba	0	0	0	1	0	0	0	0	0	190
DS Gitega	Hôpital Sainte Thérèse	0	0	0	0	0	0	0	1	0	268
DS Gitega	Polyclinique Vision Santé	0	0	0	0	0	0	0	0	0	4
DS Kibuye	H Kibuye	1	0	0	0	4	4	0	0	0	457
DS Mutaho	Clinique Saint Willibald et Sainte Walburga	0	0	0	0	0	0	0	0	0	53
DS Mutaho	H Mutaho	0	0	0	0	9	1	0	0	0	206
DS Mutaho	H Mutoyi	3	0	0	0	0	1	69	0	0	435
DS Ryansoro	H Ntita	0	0	0	0	0	0	1	1	0	121
DS Buhiga	H Buhiga	0	0	1	0	0	0	0	0	0	94
DS Buhiga	H Natweturashoboye	3	2	0	0	1	3	20	0	0	377
DS Gahombo	H Gahombo	0	1	0	0	0	0	0	0	1	106

District Sanitaire	Hôpitaux	Nb décès-B20 Immuno-déficience humaine virale (VIH) à l'origine de maladies infectieuses et parasitaires	Nb décès-B18 Hépatite virale chronique	Nb décès-O20 Hémorragie du début de la grossesse	Nb décès-R18 Ascite	Nb décès-L02 Abscès cutané furoncle et anthrax	Nb décès-E11 Diabète sucre non insulino-dépendant	Nb décès-P22 Défaillance respiratoire du nouveau-né	Nb décès-K76 Autres maladies du foie	Nb décès-I11 Cardiopathie hypertensive	Hop : Nbre total de décès toute cause confondue
DS Kayanza	H Kayanza	0	0	0	0	0	1	1	0	1	389
DS Musema	H Musema	0	0	0	13	0	2	0	0	0	190
DS Kirundo	H Kirundo	1	3	0	2	0	8	23	2	2	353
DS Mukenke	H Mukenke	0	1	0	1	1	1	1	0	5	244
DS Makamba	Climelac Makamba	0	0	0	0	0	0	0	0	0	2
DS Makamba	H Kayogoro	0	0	0	0	0	0	0	0	0	2
DS Makamba	H Makamba	0	0	0	3	0	0	0	0	0	263
DS Nyanza-Lac	Centre Médical de Mabanda	0	0	0	0	0	0	0	0	0	49
DS Nyanza-Lac	H Nyanza-Lac	0	4	0	2	1	0	0	0	2	177
DS Kiganda	Clinic Hope Medical Center	0	0	0	0	0	0	0	0	0	3
DS Kiganda	H Kiganda	0	0	0	0	0	1	0	0	0	121
DS Muramvya	H Muramvya	0	2	0	0	1	1	18	1	1	195
DS Muramvya	H Santé M-E de Giko	1	0	0	0	0	0	1	0	2	62
DS Gashoho	Centre Médical Isange	0	0	0	0	2	0	0	1	0	11
DS Gashoho	H Gashoho	0	0	0	0	0	1	0	0	8	222
DS Giteranyi	H Don Fleury	0	0	0	0	0	1	0	0	0	4
DS Giteranyi	H Giteranyi	0	2	0	0	0	0	0	0	0	119
DS Muyinga	H Muyinga	0	4	0	3	2	0	8	0	0	412
DS Muyinga	Polyclinique Excellence	0	0	0	0	0	0	0	0	0	9
DS Fota	H Fota	0	0	0	0	0	0	0	1	0	43
DS Kibumbu	Clinique Universitaire Communautaire de Mwaro	0	0	0	0	0	0	0	0	0	29
DS Kibumbu	H Kibumbu	0	0	0	1	0	3	0	3	0	248
DS Kibumbu	Misuhuko Medical Center	0	0	0	0	0	0	0	0	0	56
DS Buye	H Buye	0	0	17	2	0	0	0	0	0	209
DS Kiremba	H Kiremba	0	0	0	1	0	1	46	0	14	378
DS Kiremba	H. Musenyi	0	0	0	0	1	1	1	1	3	138
DS Ngozi	CM Don César	0	0	0	0	0	0	0	0	0	1
DS Ngozi	H Mivo	0	2	58	0	3	0	0	0	8	315
DS Ngozi	H Ngozi	3	0	0	0	1	5	10	7	9	540
DS Ngozi	H Santa Terezina	0	0	0	0	0	1	0	0	0	18
DS Ngozi	Polyclinic Monseigneur Joseph Martin	0	0	0	0	0	0	0	0	0	1
DS Bugarama	H Bugarama	0	0	0	0	0	0	0	0	0	5
DS Rumonge	C.M ALQIBLATANI	0	0	0	0	0	0	0	0	0	1
DS Rumonge	H Rumonge	2	0	0	1	0	3	0	0	0	207
DS Rumonge	H. Amahoro Birimba	0	0	0	0	0	0	0	0	0	64
DS Rumonge	H. Oottorina Aldo Catina	0	0	0	0	0	0	0	0	1	25
DS Rumonge	Victory Medical Centre	0	0	0	0	0	1	0	0	0	50
DS Gihofi	CM Rubaho	0	0	0	0	0	0	0	0	0	878
DS Gihofi	H Gihofi	0	0	0	1	1	0	0	0	1	155
DS Rutana	H Musongati	0	0	0	0	0	0	5	0	0	118
DS Rutana	H Rutana	0	4	0	0	0	0	1	0	4	122
DS Butezi	H Butezi	0	0	0	1	0	0	0	1	0	107
DS Gisuru	H Gisuru	0	0	0	4	0	0	1	0	0	175
DS Kinyinya	H Kinyinya	0	0	0	1	0	0	13	0	15	267
DS Ruyigi	C.M Kayongozi	0	0	0	0	0	0	0	0	0	5
DS Ruyigi	H Cimpaye	0	0	0	0	0	0	0	0	0	35
DS Ruyigi	H Rema	0	0	0	1	0	0	0	2	1	75
DS Ruyigi	H Ruyigi	0	0	0	0	1	0	0	1	4	80
Total		20	48	77	55	38	74	318	59	120	16450

Source : DHIS2

VIII.8. Activités de laboratoire dans les hôpitaux

VIII.8.1. Examens parasitologiques, bactériologiques et virologiques

Tableau 102 : Répartition des examens parasitologiques, bactériologiques et virologiques par hôpital en 2021

District sanitaire	Hôpital	BP01 - Goutte épaisse		BP02 - Frottis sanguin		HS04 - Test rapide malaria		BP04 - BK	
		Examen effectués	Résultats anormaux	Examen effectués	Résultats anormaux	Examen effectués	Résultats anormaux	Examen effectués	Résultats anormaux
DS Bubanza	H Bubanza	4793	964	0	0	0	0	0	0
DS Mpanda	Clinique Médical Murengeza	359	0	0	0	803	0	0	0
DS Mpanda	H Gihanga	887	105	0	0	5644	1866	0	0
DS Mpanda	H Mpanda	2540	331	0	0	4304	1443	141	10
DS Mpanda	Polyclinique La Confiance	1990	0	0	0	646	0	0	0
DS Isare	H C Mère-Enfant de Nyambuye	714	201	0	0	431	109	0	0
DS Isare	Baho Medical Polyclinic	1134	0	0	0	0	0	0	0
DS Isare	H CMH Kajaga	3199	369	0	0	25	17	0	0
DS Isare	H Gatumba	920	78	0	0	1989	209	0	0
DS Isare	H Rushubi	1207	41	0	0	475	26	83	11
DS Kabezi	Clinique Don Bosco de BASEKEZA	35	28	0	0	50	8	0	0
DS Kabezi	H Kabezi	3815	743	0	0	0	0	0	0
DS Rwibaga	C.M Lumière pour la santé	1671	77	9	0	275	32	0	0
DS Rwibaga	H Jenda	2339	264	0	0	0	0	0	0
DS Rwibaga	H Rwibaga	1692	125	0	0	47	10	34	3
DS Bujumbura centre	Clinique Misericorde	71	0	0	0	38	0	0	0
DS Bujumbura centre	CMC SOLIS	4393	1601	0	0	1885	985	0	0
DS Bujumbura centre	H Bwiza Jabe	1680	311	0	0	3893	660	34	3
DS Bujumbura centre	H CPLR	10003	14	0	0	0	0	0	0
DS Bujumbura centre	HPRC	9356	251	0	0	0	0	0	0
DS Bujumbura centre	Maison Medicale	2459	211	0	0	133	19	0	0
DS Bujumbura centre	Polyceb	1089	0	0	0	0	0	0	0
DS Bujumbura nord	C.M Vyaruheke	199	22	0	0	303	10	0	0
DS Bujumbura nord	Clinique Cesare	133	0	0	0	1923	0	0	0
DS Bujumbura nord	Clinique médicale de Ngagara	1967	0	0	0	479	103	0	0
DS Bujumbura nord	Clinique Médicale Espoir	4724	1804	0	0	807	192	0	0
DS Bujumbura nord	Clinique Médicale Shamah	503	0	0	0	791	0	0	0
DS Bujumbura nord	Clinique Remesha	71	0	0	0	34	0	0	0
DS Bujumbura nord	Clinique sainte Bernadette de Gahahe	491	0	0	0	1091	0	0	0
DS Bujumbura nord	DUNAMAI Médical Center	6511	484	0	0	1796	170	0	0
DS Bujumbura nord	H CNPK	1269	92	0	0	0	0	0	0
DS Bujumbura nord	H Kamenge	2806	473	0	0	9597	2202	0	0
DS Bujumbura nord	H PNB	7884	1355	1	0	11694	2279	0	0
DS Bujumbura nord	H Populaire	4125	0	0	0	2025	0	0	0
DS Bujumbura nord	H Roi Khaled	14170	1374	74	0	0	0	542	42
DS Bujumbura nord	H Van Norman	14995	1397	101	0	1948	258	0	0
DS Bujumbura nord	Hop Militaire	1784	0	0	0	15822	0	0	0
DS Bujumbura nord	Hôpital Contre la Douleur	1904	0	0	0	0	0	0	0
DS Bujumbura nord	Polyclinique du Nord	971	89	0	0	47	13	0	0
DS Bujumbura sud	Clinique la Guérison	906	0	0	0	528	0	0	0
DS Bujumbura sud	Clinique Le Bon Samaritain	238	0	0	0	0	0	0	0
DS Bujumbura sud	Clinique Mbabazi	1828	185	0	0	1302	185	0	0
DS Bujumbura sud	Clinique Saint Jean	284	13	0	0	0	0	0	0
DS Bujumbura sud	CM Magarameza	486	0	0	0	1311	0	0	0
DS Bujumbura sud	CM Sainte Rosselo	1273	180	0	0	533	46	0	0
DS Bujumbura sud	H CMCK	7960	504	0	0	4766	318	0	0
DS Bujumbura sud	H Kira Hospital	7373	0	0	0	2566	0	0	0
DS Bujumbura sud	H Ruziba	2464	1128	0	0	6362	1866	28	2
DS Bujumbura sud	H. N.D. Misericorde de Musaga	5848	476	16	16	135	16	0	0
DS Bujumbura sud	Polyclinique Mukiza	721	416	0	0	348	183	0	0
DS Bujumbura sud	Polyclinique Umwizero	159	89	0	0	82	25	0	0
DS Bujumbura sud	Tanganyika Care Polyclinic	604	26	0	0	105	6	0	0
DS Bururi	H Bururi	5362	344	0	0	0	0	0	0
DS Matana	Clinique Médical Rukundo	139	34	22	0	0	0	0	0
DS Matana	Clinique Médical Ubuntu	737	347	0	0	79	15	0	0
DS Matana	CM Sait Nicaise	0	0	0	0	464	77	0	0
DS Matana	H Matana	6535	1080	0	0	1550	372	111	5
DS Rutovu	H Rutovu	6241	456	0	0	708	114	172	24
DS Cankuzo	H Cankuzo	4765	661	0	0	16	0	130	12
DS Murore	H Murore	2557	222	0	0	0	0	101	9
DS Bukinanyana	Centre Medical Masango	743	0	0	0	1672	0	3	0
DS Bukinanyana	H Ndora	3900	485	0	0	2943	602	0	0
DS Cibitoke	C.M. Sainte Benedetta	7535	4915	0	0	200	145	538	142
DS Cibitoke	Centre Medical St Marc	4057	1023	0	0	1292	398	0	0
DS Cibitoke	Clinique Agape de Rugombo	2550	684	0	0	1433	371	0	0

District sanitaire	Hôpital	BP01 - Goutte épaïsse		BP02 - Frottis sanguin		HS04 - Test rapide malaria		BP04 - BK	
		Examen effectués	Résultats anormaux	Examen effectués	Résultats anormaux	Examen effectués	Résultats anormaux	Examen effectués	Résultats anormaux
DS Cibitoke	Clinique Ubuntu	10403	3168	0	0	1831	659	0	0
DS Cibitoke	H Cibitoke	7628	1013	0	0	0	0	7	0
DS Mabayi	CM Amahoro	9704	1796	0	0	4538	2148	112	11
DS Mabayi	H Mabayi	4019	424	0	0	26	4	235	27
DS Gitega	Centre Médical CHEDELA	435	289	0	0	21	4	0	0
DS Gitega	Centre Médical Lueur D'Espoir De Gitega	263	0	0	0	0	0	0	0
DS Gitega	Centre Médical Saint Camille	2058	374	0	0	80	6	0	0
DS Gitega	Centre Médical SOS Gitega	1588	257	0	0	1124	257	0	0
DS Gitega	Clinique Espoir de Gitega	3387	982	0	0	6	0	0	1
DS Gitega	Clinique Murayi	747	58	0	0	2454	435	22	3
DS Gitega	Clinique Soins Mentaux	578	44	0	0	0	0	0	0
DS Gitega	Clinique St Joseph de Giheta	17093	7249	0	0	4190	2009	0	0
DS Gitega	CM Health care Service Wakize	3888	949	5	0	1226	425	0	0
DS Gitega	H Gitega	16195	3006	9	4	0	0	703	92
DS Gitega	H Kibimba	8524	1925	0	0	0	0	85	10
DS Gitega	Hôpital Sainte Thérèse	5380	625	0	0	0	0	0	0
DS Gitega	Polyclinique Amie Mère-Enfant	9179	2848	0	0	11621	1814	0	0
DS Gitega	Polyclinique Médicale Ubuzima	1508	0	0	0	0	0	0	0
DS Gitega	Polyclinique Vision Santé	544	83	0	0	0	0	0	0
DS Kibuye	H Kibuye	8457	791	2	0	95	30	235	25
DS Mutaho	Clinique Saint Willibald et Sainte Walburga	6461	3555	0	0	5589	1763	0	0
DS Mutaho	H Mutaho	3201	141	42	0	5986	754	0	0
DS Mutaho	H Mutoyi	7015	364	26	21	394	109	784	53
DS Ryansoro	Clinic Mukiza	693	0	0	0	0	0	0	0
DS Ryansoro	H Ntita	1696	116	0	0	3084	449	121	7
DS Buhiga	H Buhiga	4595	619	0	0	0	0	108	17
DS Buhiga	H Natweturashoboye	5992	823	0	0	84	33	96	9
DS Nyabikere	Clinique Tabara	1694	374	0	0	4064	1774	0	0
DS Gahombo	H Gahombo	1495	105	0	0	0	0	127	19
DS Kayanza	H Kayanza	8056	758	0	0	431	126	29	0
DS Kayanza	Polyclinique Espoir	825	0	0	0	0	0	0	0
DS Musema	H Musema	3751	560	6	0	515	96	85	8
DS Kirundo	CM Kirundo	2274	0	0	0	1774	0	0	0
DS Kirundo	H Kirundo	6995	483	0	0	2408	1357	527	108
DS Mukenke	H Mukenke	4859	542	0	0	5884	2301	178	36
DS Makamba	Climelac Makamba	2183	1054	0	0	0	0	0	0
DS Makamba	CM Espoir de Kayogoro	721	0	0	0	0	0	0	0
DS Makamba	H Kayogoro	1253	183	0	0	0	0	0	0
DS Makamba	H Makamba	8974	1752	0	0	0	0	281	33
DS Nyanza-Lac	Bon Berger	1798	210	7	0	0	0	0	0
DS Nyanza-Lac	Centre Médical de Mabanda	5292	1596	0	0	0	0	0	0
DS Nyanza-Lac	Climelac Kabonga	36	18	0	0	0	0	0	0
DS Nyanza-Lac	Climelac Nyanza_Lac	2355	702	0	0	0	0	0	0
DS Nyanza-Lac	H Nyanza-Lac	8224	2427	0	0	64	31	368	45
DS Nyanza-Lac	Isaac Health Care	387	79	0	0	47	19	0	0
DS Kiganda	Clinic Hope Medical Center	559	278	0	0	445	184	0	0
DS Kiganda	H Kiganda	1500	204	0	0	5276	677	120	12
DS Muramvya	H Muramvya	6276	954	0	0	0	0	0	0
DS Muramvya	H Santé M-E de Giko	7487	1934	0	0	863	188	0	0
DS Gashoho	Centre Médical Isange	7140	1949	0	0	6798	2205	0	0
DS Gashoho	H Gashoho	3537	302	2452	223	502	167	191	23
DS Giteranyi	H Don Fleury	11361	6058	0	0	1930	240	0	0
DS Giteranyi	H Giteranyi	2358	225	0	0	334	183	41	7
DS Muyinga	CM Giramahoro	1470	0	0	0	0	0	0	0
DS Muyinga	H Muyinga	12758	1502	0	0	0	0	505	117
DS Muyinga	Polyclinique Excellence	5408	0	0	0	5173	0	0	0
DS Fota	H Fota	3897	330	0	0	1257	164	21	3
DS Kibumbu	Clinique Espoir Mwaro	976	186	0	0	0	0	0	0
DS Kibumbu	C Universitaire Communautaire de Mwaro	3932	141	0	0	1552	190	0	0
DS Kibumbu	H Kibumbu	6031	369	1	0	126	10	127	10
DS Kibumbu	H Sanatorium	0	0	0	0	0	0	48	0
DS Kibumbu	Misuhuko Medical Center	2646	1401	0	0	5389	3398	0	0
DS Buye	H Buye	2334	256	0	0	0	0	46	9
DS Kiremba	CM de Masanganzira	288	108	0	0	0	0	0	0
DS Kiremba	H Kiremba	6434	950	0	0	2631	1140	369	87
DS Kiremba	H. Musenyi	2153	0	0	0	3742	0	0	0
DS Kiremba	Hope Clinic	448	0	0	0	0	0	0	0
DS Ngozi	CM Don César	183	38	9	0	28	9	0	0
DS Ngozi	CNP Ngozi	374	104	0	0	0	0	0	0
DS Ngozi	H Mivo	4305	449	0	0	755	181	18	0
DS Ngozi	H Ngozi	11068	1196	105	0	0	0	498	83
DS Ngozi	H Santa Terezina	9656	1565	0	0	2051	391	0	0
DS Ngozi	Polyclinic Monseigneur Joseph Martin	1119	0	0	0	0	0	0	0
DS Bugarama	H Bugarama	153	34	0	0	1042	509	0	0
DS Bugarama	Hôpital Saint Georges de MAGARA	73	34	0	0	47	19	0	0
DS Rumonge	C.M ALQIBLATAINI	1484	771	0	0	183	93	0	0

District sanitaire	Hôpital	BP01 - Goutte épaisse		BP02 - Frottis sanguin		HS04 - Test rapide malaria		BP04 - BK	
		Examen effectués	Résultats anormaux	Examen effectués	Résultats anormaux	Examen effectués	Résultats anormaux	Examen effectués	Résultats anormaux
DS Rumonge	C Medicale Moderne et de Promotion Social	93	38	0	0	100	52	0	0
DS Rumonge	Centre Medicale RUKUNDO	311	134	2	0	35	9	1	0
DS Rumonge	Clinique Giramahoro	2222	0	0	0	0	0	0	0
DS Rumonge	CM Bitare	1893	802	0	0	813	393	0	0
DS Rumonge	H Rumonge	3955	281	31	0	2110	634	452	49
DS Rumonge	H. Amahoro Birimba	4599	1559	0	0	819	115	0	0
DS Rumonge	H. Oottorina Aldo Catina	3156	64	0	0	1141	48	0	0
DS Rumonge	Victory Medical Centre	3416	2457	0	0	448	199	0	0
DS Gihofi	CM Rubaho	12269	7461	0	0	5529	3155	0	0
DS Gihofi	H Gihofi	10510	3408	0	0	5286	4006	203	32
DS Rutana	H Musongati	5065	902	0	0	2218	816	100	5
DS Rutana	H Rutana	3768	368	0	0	2054	559	102	7
DS Butezi	H Butezi	957	84	0	0	4919	1530	80	5
DS Gisuru	H Gisuru	1547	140	0	0	1660	308	0	0
DS Kinyinya	H Kinyinya	1108	135	0	0	3728	1204	175	26
DS Ruyigi	C.M Kayongozi	5140	0	0	0	3739	0	0	0
DS Ruyigi	H Cimpaye	1328	157	0	0	1818	223	0	0
DS Ruyigi	H Rema	1731	277	0	0	2722	720	0	0
DS Ruyigi	H Ruyigi	5055	503	0	0	1476	425	454	67
DS Ruyigi	H Vision Santé	1983	370	0	0	0	0	0	0
Total		586035	108892	2672	512	235657	56305	9571	1309

Source : DHIS2

Tableau 103 : Répartition des examens parasitologiques, bactériologiques et virologiques par hôpital en 2021 (suite1)

District sanitaire	Hôpital	BI09 - LCR (albumine, glucose)		BP05 - Examen LCR		BP06 - Examen selles		BP07 - Examen urines	
		Examen effectués	Résultats anormaux	Examen effectués	Résultats anormaux	Examen effectués	Résultats anormaux	Examen effectués	Résultats anormaux
DS Bubanza	H Bubanza	0	0	0	0	0	0	934	1
DS Mpanda	Clinique Médical Murengeza	0	0	0	0	19	0	50	0
DS Mpanda	H Gihanga	6	0	8	0	64	20	16	10
DS Mpanda	H Mpanda	0	0	0	0	78	38	772	433
DS Mpanda	Polyclinique La Confiance	0	0	0	0	1538	0	179	0
DS Isare	H C Mère-Enfant de Nyambuye	0	0	0	0	86	44	14	1
DS Isare	Baho Medical Polyclinic	0	0	0	0	127	0	15	0
DS Isare	H CMH Kajaga	0	0	0	0	352	204	769	260
DS Isare	H Gatumba	0	0	0	0	53	37	280	91
DS Isare	H Rushubi	0	0	0	0	51	23	308	65
DS Kabezi	Clinique Don Bosco de BASEKEZA	0	0	0	0	70	44	6	0
DS Kabezi	H Kabezi	198	101	0	0	147	46	284	92
DS Rwibaga	C.M Lumière pour la santé	118	0	0	0	1013	497	512	207
DS Rwibaga	H Jenda	13	3	0	0	299	130	1011	116
DS Rwibaga	H Rwibaga	0	0	0	0	168	107	669	356
DS Bujumbura centre	Clinique Misericorde	14	0	0	0	27	0	0	0
DS Bujumbura centre	CMC SOLIS	0	0	0	0	1289	446	0	0
DS Bujumbura centre	H Bwiza Jabe	1	19	0	0	191	85	220	95
DS Bujumbura centre	H CPLR	68	1	0	0	507	0	20	0
DS Bujumbura centre	HPRC	323	0	4	0	924	0	526	0
DS Bujumbura centre	Maison Medicale	0	0	0	0	714	39	78	0
DS Bujumbura centre	Polyceb	6	0	0	0	449	0	408	0
DS Bujumbura nord	C.M Vyaruheke	5	0	0	0	44	9	8	7
DS Bujumbura nord	Clinique Cesare	0	0	0	0	340	0	1056	0
DS Bujumbura nord	Clinique médicale de Ngagara	1	0	7	0	218	0	78	0
DS Bujumbura nord	Clinique Médicale Espoir	0	0	0	0	647	403	247	49
DS Bujumbura nord	Clinique Médicale Shamah	0	0	0	0	83	0	31	0
DS Bujumbura nord	Clinique Remesha	0	0	0	0	32	0	4	0
DS Bujumbura nord	Clinique sainte Bernadette de Gahahe	0	0	0	0	217	0	0	0
DS Bujumbura nord	DUNAMAI Médical Center	0	0	0	0	1923	956	1757	641
DS Bujumbura nord	H CNPK	0	0	0	0	0	0	5	0
DS Bujumbura nord	H Kamenge	0	0	0	0	1198	624	1071	251
DS Bujumbura nord	H PNB	44	1	0	0	2480	1253	4147	1378
DS Bujumbura nord	H Populaire	0	0	0	0	165	0	428	0
DS Bujumbura nord	H Roi Khaled	1019	0	290	40	958	579	1476	1191
DS Bujumbura nord	H Van Norman	0	1	100	3	1630	354	2249	991
DS Bujumbura nord	Hop Militaire	0	0	3	0	1682	0	8690	0
DS Bujumbura nord	Hôpital Contre la Douleur	7	0	0	0	84	0	113	0
DS Bujumbura nord	Polyclinique du Nord	17	3	0	0	155	43	14	0
DS Bujumbura sud	Clinique la Guérison	0	0	0	0	157	0	75	0
DS Bujumbura sud	Clinique Le Bon Samaritain	0	0	0	0	66	0	13	0
DS Bujumbura sud	Clinique Mbabazi	0	2	0	0	740	192	0	0
DS Bujumbura sud	Clinique Saint Jean	0	0	0	0	50	9	98	41
DS Bujumbura sud	CM Magarameza	0	0	0	0	136	0	0	0
DS Bujumbura sud	CM Sainte Rosselo	49	14	0	0	135	22	143	42
DS Bujumbura sud	H CMCK	0	0	0	0	1049	374	1636	0
DS Bujumbura sud	H Kira Hospital	1937	0	0	0	0	0	0	0
DS Bujumbura sud	H Ruziba	132	84	0	0	1893	1481	145	98
DS Bujumbura sud	H. N.D.Misericorde de Musaga	61	14	0	0	1405	910	1662	705
DS Bujumbura sud	Polyclinique Mukiza	0	0	0	0	152	89	82	33
DS Bujumbura sud	Polyclinique Umwizero	0	0	0	0	42	34	10	7
DS Bujumbura sud	Tanganyika Care Polyclinic	12	0	0	0	108	28	206	65
DS Bururi	H Bururi	0	0	0	0	535	0	632	2
DS Matana	Clinique Médical Rukundo	0	0	0	0	42	21	3	2
DS Matana	Clinique Médical Ubuntu	0	0	0	0	164	55	87	0
DS Matana	CM Sait Nicaise	0	0	0	0	211	64	50	26
DS Matana	H Matana	0	0	0	0	544	84	0	0
DS Rutovu	H Rutovu	0	5	0	0	842	666	2295	457
DS Cankuzo	H Cankuzo	0	0	4	0	116	0	791	0
DS Murore	H Murore	58	19	0	0	396	252	713	236
DS Bukinanyana	Centre Medical Masango	3	0	23	0	397	0	102	0
DS Bukinanyana	H Ndora	0	0	0	0	3428	1959	3811	1356
DS Cibitoke	C.M. Sainte Benedetta	328	25	0	0	2038	1730	1111	565
DS Cibitoke	Centre Medical St Marc	0	0	0	0	429	122	487	213
DS Cibitoke	Clinique Agape de Rugombo	0	0	0	0	5883	4385	4146	2179
DS Cibitoke	Clinique Ubuntu	0	0	0	0	1047	625	2613	1356
DS Cibitoke	H Cibitoke	0	0	0	0	468	95	1291	178
DS Mabayi	CM Amahoro	0	0	0	0	1042	376	1256	695
DS Mabayi	H Mabayi	0	0	0	0	691	220	2185	621
DS Gitega	Centre Médical CHEDELA	0	0	0	0	31	14	5	0

District sanitaire	Hôpital	BI09 - LCR (albumine, glucose)		BP05 - Examen LCR		BP06 - Examen selles		BP07 - Examen urines	
		Examen effectués	Résultats anormaux	Examen effectués	Résultats anormaux	Examen effectués	Résultats anormaux	Examen effectués	Résultats anormaux
DS Gitega	Centre Médical Lueur D'Espoir De Gitega	0	0	0	0	21	0	1	0
DS Gitega	Centre Médical Saint Camille	0	0	0	0	37	0	0	0
DS Gitega	Centre Médical SOS Gitega	1	0	0	0	354	110	33	12
DS Gitega	Clinique Espoir de Gitega	0	0	18	0	265	91	488	242
DS Gitega	Clinique Murayi	0	0	0	0	83	27	15	0
DS Gitega	Clinique Soins Mentaux	0	0	0	0	18	10	0	0
DS Gitega	Clinique St Joseph de Giheta	0	0	0	0	75	35	450	105
DS Gitega	CM Health care Service Wakize	0	0	0	0	281	177	798	373
DS Gitega	H Gitega	622	141	0	0	866	611	424	236
DS Gitega	H Kibimba	17	6	0	0	1143	570	514	321
DS Gitega	Hôpital Sainte Thérèse	0	0	0	0	472	147	1940	813
DS Gitega	Polyclinique Amie Mère-Enfant	0	0	0	0	224	60	1205	258
DS Gitega	Polyclinique Médicale Ubuzima	0	0	0	0	230	0	29	0
DS Gitega	Polyclinique Vision Santé	0	0	0	0	513	154	236	71
DS Kibuye	H Kibuye	2	0	0	0	331	96	4971	2931
DS Mutaho	Clinique Saint Willibald et Sainte Walburga	1	0	0	0	26	17	133	0
DS Mutaho	H Mutaho	0	0	0	0	104	10	303	24
DS Mutaho	H Mutoyi	4	0	0	0	1218	798	1286	608
DS Ryansoro	Clinic Mukiza	0	0	0	0	175	0	0	0
DS Ryansoro	H Ntita	7	0	0	0	1943	1078	427	38
DS Buhiga	H Buhiga	0	0	2	4	15	3	241	66
DS Buhiga	H Natweturashoboye	0	0	12	0	84	0	962	0
DS Nyabikere	Clinique Tabara	0	0	0	0	230	15	77	4
DS Gahombo	H Gahombo	72	8	1	0	47	14	293	74
DS Kayanza	H Kayanza	0	0	0	0	449	108	2374	36
DS Kayanza	Polyclinique Espoir	16	0	0	0	170	0	203	0
DS Musema	H Musema	4	0	0	0	38	8	552	137
DS Kirundo	CM Kirundo	0	0	0	0	120	0	34	0
DS Kirundo	H Kirundo	0	0	0	0	230	73	2019	753
DS Mukenke	H Mukenke	0	0	0	0	2	0	923	59
DS Makamba	Climelac Makamba	0	0	0	0	738	583	113	60
DS Makamba	CM Espoir de Kayogoro	0	0	0	0	99	0	48	0
DS Makamba	H Kayogoro	0	0	0	0	689	440	8	1
DS Makamba	H Makamba	0	0	0	0	393	148	1045	311
DS Nyanza-Lac	Bon Berger	0	0	0	0	528	63	0	0
DS Nyanza-Lac	Centre Médical de Mabanda	0	0	0	0	574	267	565	494
DS Nyanza-Lac	Climelac Kabonga	0	0	0	0	46	31	13	0
DS Nyanza-Lac	Climelac Nyanza_Lac	0	0	0	0	1271	901	675	523
DS Nyanza-Lac	H Nyanza-Lac	11	0	0	0	63	20	446	198
DS Nyanza-Lac	Isaac Health Care	0	0	0	0	462	170	342	128
DS Kiganda	Clinic Hope Medical Center	3	2	0	0	79	52	27	23
DS Kiganda	H Kiganda	0	0	0	0	0	0	1089	464
DS Muramvya	H Muramvya	0	0	0	0	105	51	890	370
DS Muramvya	H Santé M-E de Giko	17	11	0	0	19	19	0	0
DS Gashoho	Centre Médical Isange	0	0	0	0	190	101	365	135
DS Gashoho	H Gashoho	0	0	0	0	96	61	846	421
DS Giteranyi	H Don Fleury	0	0	0	0	446	342	536	369
DS Giteranyi	H Giteranyi	0	0	0	0	367	122	1391	350
DS Muyinga	CM Giramahoro	0	0	0	0	190	0	95	0
DS Muyinga	H Muyinga	2	5	5	0	157	76	636	138
DS Muyinga	Polyclinique Excellence	11	0	0	0	784	0	894	0
DS Fota	H Fota	0	0	0	0	769	531	948	591
DS Kibumbu	Clinique Espoir Mwaro	0	0	0	0	481	382	98	27
DS Kibumbu	Clinique Universitaire Communautaire de Mwaro	0	0	0	0	124	41	1296	732
DS Kibumbu	H Kibumbu	0	0	0	0	470	233	1532	424
DS Kibumbu	Misuhuko Medical Center	0	0	0	0	62	58	195	131
DS Buye	H Buye	26	4	0	0	59	23	131	45
DS Kiremba	CM de Masanganzira	0	0	0	0	56	29	19	1
DS Kiremba	H Kiremba	0	0	0	0	250	168	591	232
DS Kiremba	H. Musenyi	30	0	0	0	135	0	177	0
DS Kiremba	Hope Clinic	0	0	0	0	83	0	0	0
DS Ngozi	CM Don César	0	0	0	0	16	10	31	17
DS Ngozi	CNP Ngozi	0	0	0	0	40	13	58	19
DS Ngozi	H Mivo	0	0	0	0	97	49	637	173
DS Ngozi	H Santa Terezina	1	0	0	25	477	342	842	128
DS Ngozi	Polyclinic Monseigneur Joseph Martin	0	0	0	0	252	0	666	0
DS Bugarama	H Bugarama	0	0	3	5	21	14	46	17
DS Bugarama	Hôpital Saint Georges de MAGARA	0	0	0	0	15	15	27	5
DS Rumonge	C.M ALQIBLATAINI	0	0	0	0	606	319	103	88
DS Rumonge	Centre Medicale Moderne et de Promotion Social	0	0	0	0	14	6	0	0
DS Rumonge	Centre Medicale RUKUNDO	11	0	2	0	135	47	121	73
DS Rumonge	Clinique Giramahoro	0	0	0	0	783	0	0	0
DS Rumonge	CM Bitare	4	0	0	0	301	107	1159	814
DS Rumonge	H Rumonge	154	46	2	2	258	136	1117	413

District sanitaire	Hôpital	BI09 - LCR (albumine, glucose)		BP05 - Examen LCR		BP06 - Examen selles		BP07 - Examen urines	
		Examen effectués	Résultats anormaux	Examen effectués	Résultats anormaux	Examen effectués	Résultats anormaux	Examen effectués	Résultats anormaux
DS Rumonge	H. Amahoro Birimba	0	0	0	0	1290	1161	1763	405
DS Rumonge	H. Oottorina Aldo Catina	0	0	0	0	276	87	0	0
DS Rumonge	Victory Medical Centre	0	0	0	0	927	737	262	155
DS Gihofi	CM Rubaho	0	5	0	0	134	95	193	109
DS Gihofi	H Gihofi	0	0	0	0	461	177	965	177
DS Rutana	H Musongati	0	0	0	0	90	48	2480	1256
DS Rutana	H Rutana	0	0	0	0	272	153	1247	372
DS Butezi	H Butezi	0	0	0	0	63	37	0	0
DS Gisuru	H Gisuru	0	0	14	52	98	77	1214	986
DS Kinyinya	H Kinyinya	0	0	0	0	256	186	171	75
DS Ruyigi	C.M Kayongozi	0	0	0	0	77	0	0	0
DS Ruyigi	H Cimpaye	3	0	0	0	262	76	830	289
DS Ruyigi	H Rema	0	3	0	0	597	157	1293.1	580
DS Ruyigi	H Ruyigi	33	0	0	0	1216	674	1901	600
DS Ruyigi	H Vision Santé	0	0	0	0	384	227	284	154
Total		5472	523	480	149	73226	33862	107186	35605

Source : DHIS2

Tableau 104 : Répartition des examens parasitologiques, bactériologiques et virologiques par hôpital en 2021 (suite2)

District sanitaire	Hôpitaux	HS09 - Test Widal		HS10 - VDRL-TPHA		BP03 - Biopsie cutanée filariose		BP08 - Examen autres sécrétions		BP99 - Autres examens Bactériologiques	
		Examen effectués	Résultats anormaux	Examen effectués	Résultats anormaux	Examen effectués	Résultats anormaux	Examen effectués	Résultats anormaux	Examen effectués	Résultats anormaux
DS Bubanza	H Bubanza	96	0	3	0	0	0	0	0	29	7
DS Mpanda	Clinique Médical Murengeza	14	0	0	0	0	0	0	0	0	0
DS Mpanda	H Gihanga	49	7	0	0	0	0	0	0	12	0
DS Mpanda	H Mpanda	0	0	0	0	0	0	0	0	6	0
DS Mpanda	Polyclinique La Confiance	264	0	0	0	0	0	0	0	0	0
DS Isare	H C Mère-Enfant de Nyambuye	0	0	16	0	0	0	0	0	12	2
DS Isare	Baho Medical Polyclinic	145	0	12	0	0	0	0	0	1	0
DS Isare	H CMH Kajaga	334	103	357	15	0	0	0	0	16	16
DS Isare	H Gatumba	2	1	0	0	0	0	0	0	0	0
DS Isare	H Rushubi	50	0	0	0	0	0	4	0	0	0
DS Kabezi	Clinique Don Bosco de BASEKEZA	71	43	0	0	0	0	0	0	0	0
DS Rwibaga	C.M Lumière pour la santé	222	63	81	0	0	0	0	0	14	0
DS Rwibaga	H Jenda	0	0	3	0	0	0	0	0	0	0
DS Rwibaga	H Rwibaga	0	0	0	0	0	0	0	0	26	1
DS Bujumbura centre	Clinique Misericorde	25	0	26	0	0	0	0	0	0	0
DS Bujumbura centre	CMC SOLIS	1477	98	360	2	0	0	0	0	0	0
DS Bujumbura centre	H Bwiza Jabe	440	75	0	0	0	0	47	19	0	0
DS Bujumbura centre	H CPLR	11	0	0	0	0	3	0	0	13	0
DS Bujumbura centre	HPRC	48	0	672	0	0	0	6	0	316	0
DS Bujumbura centre	Maison Medicale	370	6	192	0	0	0	0	0	0	0
DS Bujumbura centre	Polyceb	156	0	48	0	0	0	0	0	0	0
DS Bujumbura nord	C.M Vyaruheke	112	13	254	0	0	0	0	0	0	0
DS Bujumbura nord	Clinique Cesare	83	0	57	0	0	0	0	0	196	0
DS Bujumbura nord	Clinique médicale de Ngagara	368	85	0	0	0	0	0	0	26	0
DS Bujumbura nord	Clinique Médicale Espoir	946	473	1624	67	0	0	80	22	0	0
DS Bujumbura nord	Clinique Médicale Shamah	352	0	0	0	0	0	0	0	0	0
DS Bujumbura nord	Clinique Remesha	23	0	0	0	0	0	0	0	0	0
DS Bujumbura nord	Clinique sainte Bernadette de Gahahe	222	0	35	0	0	0	0	0	0	0
DS Bujumbura nord	DUNAMAI Médical Center	616	104	45	8	371	389	0	0	0	0
DS Bujumbura nord	H CNPK	0	0	17	0	0	0	0	0	0	0
DS Bujumbura nord	H Kamenge	0	0	0	0	0	0	0	0	35	0
DS Bujumbura nord	H PNB	2729	513	939	2	0	0	340	0	376	204
DS Bujumbura nord	H Populaire	1043	0	105	0	0	0	28	0	0	0
DS Bujumbura nord	H Roi Khaled	754	241	1943	42	0	0	771	194	305	263
DS Bujumbura nord	H Van Norman	467	43	439	2	0	0	0	0	9	1
DS Bujumbura nord	Hop Militaire	4934	0	1178	0	0	0	2	0	333	0
DS Bujumbura nord	Hôpital Contre la Douleur	230	0	4	0	0	0	0	0	0	0
DS Bujumbura nord	Polyclinique du Nord	173	6	0	0	0	0	0	0	10	2
DS Bujumbura sud	Clinique la Guérison	155	0	3	0	0	0	0	0	0	0
DS Bujumbura sud	Clinique Le Bon Samaritain	67	0	21	0	0	0	0	0	0	0
DS Bujumbura sud	Clinique Mbabazi	705	156	1	0	0	0	0	0	0	0
DS Bujumbura sud	Clinique Saint Jean	62	5	12	0	0	0	0	0	12	0
DS Bujumbura sud	CM Magarameza	167	0	0	0	0	0	0	0	0	0
DS Bujumbura sud	CM Sainte Rosselo	174	58	5	0	0	0	0	0	0	0
DS Bujumbura sud	H CMCK	1942	195	136	14	0	0	0	0	0	0
DS Bujumbura sud	H Kira Hospital	483	0	0	0	0	0	0	0	0	0
DS Bujumbura sud	H Ruziba	0	0	488	3	0	0	0	0	0	0
DS Bujumbura sud	H. N.D. Misericorde de Musaga	977	200	29	0	0	0	0	0	0	0
DS Bujumbura sud	Polyclinique Mukiza	125	74	0	0	0	0	0	0	0	0
DS Bujumbura sud	Polyclinique Umwizero	11	8	0	0	0	0	0	0	0	0
DS Bujumbura sud	Tanganyika Care Polyclinic	57	11	74	0	0	0	22	21	38	3
DS Bururi	H Bururi	0	0	78	1	0	0	702	0	0	0

District sanitaire	Hôpitaux	HS09 - Test Widal		HS10 - VDRL-TPHA		BP03 - Biopsie cutanée filariose		BP08 - Examen autres sécrétions		BP99 - Autres examens Bactériologiques	
		Examen effectués	Résultats anormaux	Examen effectués	Résultats anormaux	Examen effectués	Résultats anormaux	Examen effectués	Résultats anormaux	Examen effectués	Résultats anormaux
DS Matana	Clinique Médical Rukundo	0	0	0	0	0	0	0	0	0	1
DS Matana	Clinique Médical Ubuntu	26	5	0	0	0	0	110	0	0	0
DS Matana	CM Sait Nicaise	42	7	0	0	0	0	0	0	0	0
DS Matana	H Matana	0	0	57	6	0	0	0	0	70	6
DS Rutovu	H Rutovu	0	0	47	0	0	0	0	0	0	0
DS Cankuzo	H Cankuzo	0	0	3	0	0	0	0	0	0	0
DS Murore	H Murore	0	0	2	0	0	25	0	0	0	0
DS Bukinanyana	Centre Medical Masango	18	0	0	0	0	0	0	0	0	0
DS Bukinanyana	H Ndora	0	0	1430	0	0	0	0	0	35	0
DS Cibitoke	C.M. Sainte Benedetta	0	0	26	9	0	0	0	0	9	0
DS Cibitoke	Centre Medical St Marc	361	118	0	0	0	0	0	0	0	0
DS Cibitoke	Clinique Agape de Rugombo	0	0	283	23	0	0	0	0	454	125
DS Cibitoke	Clinique Ubuntu	0	0	0	0	0	0	0	0	0	4
DS Cibitoke	H Cibitoke	0	0	0	0	0	0	0	0	35	12
DS Mabayi	CM Amahoro	71	21	18	2	0	0	0	0	13	0
DS Mabayi	H Mabayi	1	0	203	3	0	0	0	0	0	0
DS Gitega	Centre Médical CHEDELA	41	3	0	0	0	0	0	0	0	0
DS Gitega	Centre Médical Lueur D'Espoir De Gitega	24	0	0	0	0	0	0	0	0	0
DS Gitega	Centre Médical Saint Camille	221	0	0	0	0	0	0	0	0	0
DS Gitega	Centre Médical SOS Gitega	312	5	14	2	0	0	2	0	0	0
DS Gitega	Clinique Espoir de Gitega	440	53	72	1	0	115	12	12	15	12
DS Gitega	Clinique Murayi	217	54	0	0	0	0	0	0	0	0
DS Gitega	Clinique Soins Mentaux	380	230	0	0	0	0	0	0	0	0
DS Gitega	Clinique St Joseph de Giheta	454	198	0	0	0	0	0	0	10	2
DS Gitega	CM Health care Service Wakize	260	132	0	0	0	0	0	0	0	0
DS Gitega	H Gitega	415	20	250	5	0	0	60	7	47	20
DS Gitega	H Kibimba	1092	245	29	0	0	24	0	0	0	0
DS Gitega	Hôpital Sainte Thérèse	1722	67	193	4	0	0	0	0	240	188
DS Gitega	Polyclinique Amie Mère-Enfant	1908	127	17	6	0	0	0	0	0	0
DS Gitega	Polyclinique Médicale Ubuzima	31	0	0	0	0	0	0	0	0	0
DS Gitega	Polyclinique Vision Santé	304	103	0	0	0	0	5	1	0	0
DS Kibuye	H Kibuye	0	0	70	3	21	0	44	24	9	1
DS Mutaho	Clinique Saint Willibald et Sainte Walburga	52	12	37	9	0	0	0	0	0	0
DS Mutaho	H Mutaho	98	15	9	0	0	0	0	0	48	0
DS Mutaho	H Mutoyi	2564	404	5	0	0	0	0	0	0	0
DS Ryansoro	Clinic Mukiza	13	0	0	0	0	0	0	0	0	0
DS Ryansoro	H Ntita	213	64	0	0	0	0	0	0	20	46
DS Buhiga	H Buhiga	0	2	72	10	0	0	2	2	0	0
DS Buhiga	H Natweturashoboye	24	1	139	14	0	0	20	0	175	22
DS Nyabikere	Clinique Tabara	123	11	0	0	0	0	0	0	0	2
DS Gahombo	H Gahombo	1	0	9	3	0	0	2	0	0	0
DS Kayanza	H Kayanza	65	1	112	0	0	0	0	0	56	0
DS Kayanza	Polyclinique Espoir	102	0	3	0	0	0	4	0	0	0
DS Musema	H Musema	0	0	0	0	0	0	3	0	347	63
DS Kirundo	CM Kirundo	214	0	0	0	0	0	16	0	0	0
DS Kirundo	H Kirundo	317.4	210	96	4	0	0	0	0	0	0
DS Makamba	Climelac Makamba	690	431	28	1	0	0	0	0	0	0
DS Makamba	CM Espoir de Kayogoro	73	0	0	0	0	0	0	0	0	0
DS Makamba	H Kayogoro	400	111	16	0	0	0	0	0	0	0
DS Makamba	H Makamba	0	0	80	0	0	0	0	0	145	62
DS Nyanza-Lac	Bon Berger	819	58	0	0	0	0	0	0	0	0
DS Nyanza-Lac	Climelac Kabonga	7	4	0	0	0	0	0	0	0	0
DS Nyanza-Lac	Climelac Nyanza_Lac	704	314	80	1	0	0	0	0	0	0
DS Nyanza-Lac	H Nyanza-Lac	4	0	0	0	0	0	31	9	62	19
DS Nyanza-Lac	Isaac Health Care	169	90	2	0	0	0	0	0	0	0
DS Kiganda	Clinic Hope Medical Center	108	63	0	0	0	0	0	0	0	0

District sanitaire	Hôpitaux	HS09 - Test Widal		HS10 - VDRL-TPHA		BP03 - Biopsie cutanée filariose		BP08 - Examens autres sécrétions		BP99 - Autres examens Bactériologiques	
		Examens effectués	Résultats anormaux	Examens effectués	Résultats anormaux	Examens effectués	Résultats anormaux	Examens effectués	Résultats anormaux	Examens effectués	Résultats anormaux
DS Kiganda	H Kiganda	0	0	0	0	0	0	0	0	105	21
DS Muramvya	H Santé M-E de Giko	0	0	0	0	3	0	0	0	0	0
DS Gashoho	Centre Médical Isange	448	274	0	0	0	0	0	0	0	0
DS Gashoho	H Gashoho	0	0	0	0	0	0	79	0	293	104
DS Giteranyi	H Don Fleury	0	0	36	6	0	0	0	18	0	0
DS Giteranyi	H Giteranyi	0	0	3	0	0	0	0	0	107	48
DS Muyinga	CM Giramahoro	387	0	32	0	0	0	0	0	0	0
DS Muyinga	H Muyinga	443	54	197	26	0	0	7	13	316	64
DS Muyinga	Polyclinique Excellence	1178	0	80	0	0	0	0	0	4	0
DS Fota	H Fota	0	0	2	0	0	0	0	0	0	0
DS Kibumbu	Clinique Espoir Mwaro	1	1	0	0	0	0	0	0	0	0
DS Kibumbu	Clinique Universitaire Communautaire de Mwaro	29	7	0	0	0	0	0	0	0	0
DS Kibumbu	H Kibumbu	0	0	338	0	0	0	0	0	0	0
DS Kibumbu	Misuhuko Medical Center	30	15	0	0	0	0	0	0	0	0
DS Buye	H Buye	12	1	0	0	0	0	0	0	0	0
DS Kiremba	CM de Masanganzira	10	0	8	0	0	0	0	0	0	0
DS Kiremba	H Kiremba	47	5	162	12	0	0	10	5	56	55
DS Kiremba	H. Musenyi	49	0	7	0	0	0	0	0	11	0
DS Kiremba	Hope Clinic	129	0	0	0	0	0	0	0	0	0
DS Ngozi	CM Don César	103	19	64	3	0	0	39	19	9	1
DS Ngozi	CNP Ngozi	169	64	0	0	0	0	0	0	9	4
DS Ngozi	H Mivo	0	0	5	0	0	0	75	27	10	8
DS Ngozi	H Ngozi	0	0	607	2	0	0	0	0	0	0
DS Ngozi	H Santa Terezina	1532	741	0	0	0	0	0	0	135	57
DS Ngozi	Polyclinic Monseigneur Joseph Martin	51	0	0	0	0	0	0	0	0	0
DS Bugarama	Hôpital Saint Georges de MAGARA	23	4	0	0	0	0	0	0	0	0
DS Rumonge	C.M ALQIBLATANI	678	403	45	9	0	0	0	0	3	0
DS Rumonge	Centre Médicale Moderne et de Promotion Social	10	6	0	0	0	0	0	0	0	0
DS Rumonge	Centre Médicale RUKUNDO	45	13	0	0	0	0	0	0	0	0
DS Rumonge	Clinique Giramahoro	1068	0	0	0	0	0	0	0	0	0
DS Rumonge	CM Bitare	716	387	6	1	0	0	0	0	0	0
DS Rumonge	H Rumonge	0	0	35	0	0	0	0	0	0	0
DS Rumonge	H. Amahoro Birimba	957	150	5	0	0	0	0	0	0	0
DS Rumonge	H. Oottorina Aldo Catina	0	0	0	0	0	0	45	37	0	0
DS Rumonge	Victory Medical Centre	1034	831	0	0	0	0	0	0	0	0
DS Gihofi	CM Rubaho	117	119	3	0	0	0	0	0	36	0
DS Rutana	H Musongati	0	0	0	0	0	0	0	0	21	20
DS Rutana	H Rutana	0	0	212	5	0	0	22	21	143	72
DS Butezi	H Butezi	0	0	0	0	0	0	12	0	156	30
DS Gisuru	H Gisuru	76	34	0	0	66	28	0	0	0	0
DS Kinyinya	H Kinyinya	0	0	0	0	0	0	0	0	17	0
DS Ruyigi	C.M Kayongozi	804	0	0	0	0	0	0	0	40	0
DS Ruyigi	H Cimpaye	74	37	0	0	0	0	0	0	0	0
DS Ruyigi	H Rema	136	41	36	0	0	0	0	0	0	0
DS Ruyigi	H Ruyigi	46	4	79	0	0	0	12	9	151	90
DS Ruyigi	H Vision Santé	1006	654	0	0	0	109	0	0	145	12
Total		47942	9624	14621	326	461	693	2614	460	5297	1715

Source : DHIS2

VIII.8.2. Examens biochimiques

Tableau 105 : Répartition des examens biochimiques par hôpital en 2021

District sanitaire	Hôpitaux	BI05 - Glycémie		BI13 - Urée		BI14 - Créatinine		BI10 - Phosphatase alcaline		HS07 - Test de grossesse	
		Examen effectués	Résultats anormaux	Examen effectués	Résultats anormaux	Examen effectués	Résultats anormaux	Examen effectués	Résultats anormaux	Examen effectués	Résultats anormaux
DS Bubanza	H Bubanza	1239	750	492	148	515	227	55	17	89	40
DS Mpanda	Clinique Médical Murengeza	16	0	1	0	4	0	0	0	18	0
DS Mpanda	H Gihanga	494	154	177	34	183	37	0	0	242	0
DS Mpanda	H Mpanda	1068	637	693	146	817	283	74	13	162	92
DS Mpanda	Polyclinique La Confiance	11	0	7	0	7	0	0	0	18	0
DS Isare	H C Mère-Enfant de Nyambuye	80	44	0	0	0	0	0	0	75	40
DS Isare	Baho Medical Polyclinic	276	0	171	0	177	0	9	0	33	0
DS Isare	H CMH Kajaga	1163	718	169	70	173	75	41	5	113	50
DS Isare	H Gatumba	134	34	13	0	49	6	0	0	68	20
DS Isare	H Rushubi	1355	459	918	99	971	129	67	9	75	0
DS Kabezi	Clinique Don Bosco de BASEKEZA	46	25	50	10	33	18	1	0	12	2
DS Kabezi	H Kabezi	1448	832	1252	272	1691	713	0	0	95	25
DS Rwibaga	C.M Lumière pour la santé	213	30	31	7	31	9	0	0	243	123
DS Rwibaga	H Jenda	396	64	436	41	413	63	141	24	82	0
DS Rwibaga	H Rwibaga	954	292	910	187	976	417	17	4	147	47
DS Bujumbura centre	Clinique Misericorde	86	0	58	0	59	0	5	0	17	0
DS Bujumbura centre	CMC SOLIS	2669	122	1013	61	1069	93	200	1	417	131
DS Bujumbura centre	H Bwiza Jabe	158	53	64	4	45	7	1	0	355	182
DS Bujumbura centre	H CPLR	6499	3267	3288	429	3431	1833	55	18	302	179
DS Bujumbura centre	HPRC	6201	0	4488	0	4527	0	66	0	156	0
DS Bujumbura centre	Maison Medicale	911	49	577	20	579	20	355	7	463	0
DS Bujumbura centre	Polyceb	985	0	989	0	928	0	105	0	162	0
DS Bujumbura nord	C.M Vyaruheke	340	77	228	1	234	1	0	0	294	0
DS Bujumbura nord	Clinique Cesare	413	0	163	0	163	0	8	0	160	0
DS Bujumbura nord	Clinique médicale de Ngagara	200	0	54	0	42	0	0	0	160	55
DS Bujumbura nord	Clinique Médicale Espoir	805	317	250	64	250	96	0	0	860	230
DS Bujumbura nord	Clinique Médicale Shamah	63	0	3	0	3	0	0	0	64	0
DS Bujumbura nord	Clinique Remesha	63	0	24	0	16	0	0	0	13	0
DS Bujumbura nord	Clinique sainte Bernadette de Gahahe	98	0	32	0	35	0	0	0	89	0
DS Bujumbura nord	DUNAMAI Médical Center	1129	199	266	52	424	84	2	1	243	91
DS Bujumbura nord	H CNPK	1473	591	1001	43	1045	406	0	0	43	0
DS Bujumbura nord	H Kamenge	795	372	240	30	310	55	22	0	746	315
DS Bujumbura nord	H PNB	5204	327	4698	288	3467	288	932	18	502	179
DS Bujumbura nord	H Populaire	721	0	365	0	550	0	29	0	428	0
DS Bujumbura nord	H Roi Khaled	14318	0	15136	0	15466	0	1562	0	133	59
DS Bujumbura nord	H Van Norman	1846	157	799	38	1194	59	65	0	1687	945
DS Bujumbura nord	Hop Militaire	15001	0	14372	0	15366	0	0	0	553	0
DS Bujumbura nord	Hôpital Contre la Douleur	313	0	99	0	97	0	0	0	98	0
DS Bujumbura nord	Polyclinique du Nord	232	58	103	5	103	6	0	0	47	9
DS Bujumbura sud	Clinique la Guérison	324	0	44	0	39	0	0	0	41	0
DS Bujumbura sud	Clinique Le Bon Samaritin	51	0	15	0	15	0	0	0	23	0
DS Bujumbura sud	Clinique Mbabazi	496	74	52	5	72	10	0	0	329	52
DS Bujumbura sud	Clinique Saint Jean	209	10	81	0	84	0	23	0	24	1
DS Bujumbura sud	CM Magarameza	206	0	7	0	7	0	0	0	120	0
DS Bujumbura sud	CM Sainte Rosselo	130	56	47	5	46	11	0	0	99	40
DS Bujumbura sud	H CMCK	2474	0	4098	0	4175	0	578	0	231	70
DS Bujumbura sud	H Kira Hospital	4654	0	4666	0	5046	0	0	0	35	0
DS Bujumbura sud	H Ruziba	875	572	44	5	83	32	0	0	1419	1242
DS Bujumbura sud	H. N.D. Misericorde de Musaga	1332	237	322	33	555	83	0	0	438	142
DS Bujumbura sud	Polyclinique Mukiza	92	46	0	0	0	0	0	0	90	42
DS Bujumbura sud	Polyclinique Umwizero	28	12	11	3	19	7	0	0	38	14
DS Bujumbura sud	Tanganyika Care Polyclinic	598	110	554	16	412	61	27	0	47	3

District sanitaire	Hôpitaux	BI05 - Glycémie		BI13 - Urée		BI14 - Créatinine		BI10 - Phosphatase alcaline		HS07 - Test de grossesse	
		Examen effectués	Résultats anormaux	Examen effectués	Résultats anormaux	Examen effectués	Résultats anormaux	Examen effectués	Résultats anormaux	Examen effectués	Résultats anormaux
DS Bururi	H Bururi	4755	2397	1049	247	4809	2535	244	38	326	152
DS Matana	Clinique Médical Rukundo	34	2	0	0	5	2	0	0	10	4
DS Matana	Clinique Médical Ubuntu	274	26	40	0	38	0	11	0	29	12
DS Matana	CM Sait Nicaise	83	6	0	0	0	0	0	0	58	14
DS Matana	H Matana	1151	187	1036	95	1397	216	177	3	515	210
DS Rutovu	H Rutovu	1686	619	223	37	775	212	49	3	343	0
DS Cankuzo	H Cankuzo	952	341	1522	677	1442	761	191	33	167	0
DS Murore	H Murore	487	121	972	310	962	414	23	2	255	118
DS Bukinanyana	Centre Medical Masango	168	0	36	0	45	0	0	0	81	0
DS Bukinanyana	H Ndora	2096	464	528	78	604	120	0	0	330	168
DS Cibitoke	C.M. Sainte Benedetta	1101	733	394	33	474	65	0	0	208	75
DS Cibitoke	Centre Medical St Marc	109	40	23	0	32	1	0	0	119	44
DS Cibitoke	Clinique Agape de Rugombo	3829	1008	975	149	2556	756	70	3	442	130
DS Cibitoke	Clinique Ubuntu	843	337	55	19	62	22	5	2	419	196
DS Cibitoke	H Cibitoke	5906	1367	4006	310	4952	388	61	3	341	76
DS Mabayi	CM Amahoro	456	98	99	4	96	4	0	0	136	43
DS Mabayi	H Mabayi	2456	748	356	71	559	146	0	0	332	92
DS Gitega	Centre Médical CHEDELA	68	40	30	8	30	8	0	0	21	3
DS Gitega	Centre Médical Lueur D'Espoir De Gitega	212	0	8	0	9	0	0	0	9	0
DS Gitega	Centre Médical Saint Camille	323	82	115	9	115	9	0	0	0	0
DS Gitega	Centre Médical SOS Gitega	433	0	517	0	519	0	37	0	62	21
DS Gitega	Clinique Espoir de Gitega	1029	211	464	14	524	20	143	7	121	32
DS Gitega	Clinique Murayi	53	3	0	0	64	0	0	0	116	44
DS Gitega	Clinique Soins Mentaux	287	88	260	5	267	11	0	0	21	4
DS Gitega	Clinique St Joseph de Giheta	180	102	118	50	127	54	19	3	240	151
DS Gitega	CM Health care Service Wakize	126	40	36	6	47	5	0	0	168	85
DS Gitega	H Gitega	4627	441	3408	150	3274	139	575	39	331	55
DS Gitega	H Kibimba	767	146	569	70	729	86	4	0	196	112
DS Gitega	Hôpital Sainte Thérèse	1421	283	1123	105	1121	104	299	2	181	0
DS Gitega	Polyclinique Amie Mère-Enfant	214	132	45	19	46	12	0	0	420	229
DS Gitega	Polyclinique Médicale Ubuzima	242	0	36	0	38	0	0	0	38	0
DS Gitega	Polyclinique Vision Santé	221	79	21	12	42	23	0	0	37	17
DS Kibuye	H Kibuye	802	347	138	23	1373	590	19	2	380	163
DS Mutaho	Clinique Saint Willibald et Sainte Walburga	58	16	0	0	17	6	0	0	194	86
DS Mutaho	H Mutaho	1361	387	929	103	1113	125	90	5	196	0
DS Mutaho	H Mutoyi	3431	2449	261	59	1000	208	54	12	103	26
DS Ryansoro	Clinic Mukiza	226	0	0	0	0	0	0	0	10	0
DS Ryansoro	H Ntita	957	538	462	123	425	163	0	0	269	85
DS Buhiga	H Buhiga	1132	568	0	0	1402	384	49	14	277	93
DS Buhiga	H Natweturashoboye	2564	1384	3187	1124	3196	1910	276	111	3	0
DS Nyabikere	Clinique Tabara	28	6	0	0	0	0	0	0	24	6
DS Gahombo	H Gahombo	229	32	215	10	196	16	0	0	179	30
DS Kayanza	H Kayanza	3825	477	2909	145	3498	210	740	37	409	58
DS Kayanza	Polyclinique Espoir	244	0	190	0	169	0	48	0	79	0
DS Musema	H Musema	3210	437	1038	145	1052	159	13	1	170	59
DS Kirundo	CM Kirundo	113	0	53	0	28	0	0	0	32	0
DS Kirundo	H Kirundo	3883	1497	3428	1230	3978	1384	114	9	275	114
DS Mukenke	H Mukenke	1028	471	1544	472	1553	629	91	20	96	0
DS Makamba	Climelac Makamba	701	244	192	36	216	66	2	0	76	31
DS Makamba	CM Espoir de Kayogoro	80	0	0	0	0	0	0	0	68	0
DS Makamba	H Kayogoro	477	194	85	23	156	22	11	0	66	23
DS Makamba	H Makamba	5283	1566	1	0	5103	420	220	16	218	79
DS Nyanza-Lac	Bon Berger	670	64	123	1	102	3	0	0	161	0
DS Nyanza-Lac	Centre Médical de Mabanda	193	82	87	15	86	20	0	0	142	45
DS Nyanza-Lac	Climelac Kabonga	19	6	0	0	0	0	0	0	2	0
DS Nyanza-Lac	Climelac Nyanza_Lac	2146	1292	668	164	772	288	0	0	155	53

District sanitaire	Hôpitaux	BI05 - Glycémie		BI13 - Urée		BI14 - Créatinine		BI10 - Phosphatase alcaline		HS07 - Test de grossesse	
		Examen effectués	Résultats anormaux	Examen effectués	Résultats anormaux	Examen effectués	Résultats anormaux	Examen effectués	Résultats anormaux	Examen effectués	Résultats anormaux
DS Nyanza-Lac	H Nyanza-Lac	1976	1043	595	135	1066	309	23	2	107	41
DS Nyanza-Lac	Isaac Health Care	52	18	7	1	9	3	0	0	56	26
DS Kiganda	Clinic Hope Medical Center	134	52	0	0	0	0	0	0	31	0
DS Kiganda	H Kiganda	885	475	646	143	655	302	0	0	202	113
DS Muramvya	H Muramvya	2616	1650	1274	297	1625	623	23	6	252	0
DS Muramvya	H Santé M-E de Giko	62	21	4	0	0	0	0	0	168	61
DS Gashoho	Centre Médical Isange	106	14	14	0	14	0	0	0	71	36
DS Gashoho	H Gashoho	721	303	670	177	710	198	40	0	198	90
DS Giteranyi	H Don Fleury	393	25	29	6	29	5	0	0	179	52
DS Giteranyi	H Giteranyi	735	208	407	122	402	122	8	0	62	11
DS Muyinga	CM Giramahoro	419	0	275	0	251	0	99	0	31	0
DS Muyinga	H Muyinga	2951	408	2904	213	2969	210	345	4	46	1
DS Muyinga	Polyclinique Excellence	916	0	363	0	491	0	2	0	243	0
DS Fota	H Fota	369	126	131	20	146	46	1	0	89	42
DS Kibumbu	Clinique Espoir Mwaro	44	11	64	6	63	19	0	0	45	16
DS Kibumbu	C Universitaire Communautaire de Mwaro	132	81	19	8	44	24	1	0	136	0
DS Kibumbu	H Kibumbu	2363	448	4	0	1779	210	53	7	499	8
DS Kibumbu	H Sanatorium	6	0	0	0	0	0	0	0	0	0
DS Kibumbu	Misuhuko Medical Center	32	12	0	0	0	0	0	0	83	69
DS Buye	H Buye	755	255	777	155	786	114	0	0	175	69
DS Kiremba	CM de Masanganzira	44	3	31	1	28	0	0	0	12	4
DS Kiremba	H Kiremba	6176	4225	234	66	1423	1036	44	21	159	4
DS Kiremba	H. Musenyi	335	0	67	0	101	0	6	0	199	0
DS Kiremba	Hope Clinic	129	0	22	0	26	0	0	0	46	0
DS Ngozi	CM Don César	186	85	28	4	28	4	0	0	31	3
DS Ngozi	CNP Ngozi	213	94	133	15	155	23	140	21	24	13
DS Ngozi	H Mivo	710	122	1380	217	1324	264	46	4	242	96
DS Ngozi	H Ngozi	2949	239	4811	0	4341	0	762	0	385	0
DS Ngozi	H Santa Terezina	1163	269	325	28	286	39	52	3	446	223
DS Ngozi	Polyclinic Monseigneur Joseph Martin	729	0	344	0	363	0	11	0	4	0
DS Bugarama	H Bugarama	131	35	0	0	0	0	0	0	27	14
DS Bugarama	Hôpital Saint Georges de MAGARA	20	6	2	0	16	10	0	0	1	0
DS Rumonge	C.M ALQIBLATANI	602	212	215	63	218	111	0	0	108	33
DS Rumonge	C Médicale Moderne et de Promotion Social	40	9	19	2	28	3	2	1	2	0
DS Rumonge	Centre Medicale RUKUNDO	219	27	0	0	0	0	1	0	50	17
DS Rumonge	Clinique Giramahoro	338	0	66	0	66	0	0	0	187	0
DS Rumonge	CM Bitare	816	256	95	8	139	36	10	0	109	36
DS Rumonge	H Rumonge	2018	601	1726	200	2462	549	0	0	278	107
DS Rumonge	H. Amahoro Birimba	2552	252	1009	34	1654	55	0	0	410	160
DS Rumonge	H. Oottorina Aldo Catina	661	137	444	25	440	67	0	0	165	60
DS Rumonge	Victory Medical Centre	511	216	0	0	0	0	0	0	181	77
DS Gihofi	CM Rubaho	203	63	60	14	109	38	21	0	297	193
DS Gihofi	H Gihofi	449	107	591	94	585	89	18	2	364	0
DS Rutana	H Musongati	440	272	285	84	284	91	0	0	169	100
DS Rutana	H Rutana	996	396	791	226	822	304	83	27	121	48
DS Butezi	H Butezi	372	144	387	114	389	122	1	0	163	32
DS Gisuru	H Gisuru	501	245	373	118	404	118	106	23	163	73
DS Kinyinya	H Kinyinya	532	156	701	250	709	261	4	2	283	174
DS Ruyigi	C.M Kayongozi	67	0	21	0	17	0	0	0	87	0
DS Ruyigi	H Cimpaye	168	48	68	15	66	23	0	0	83	0
DS Ruyigi	H Rema	935	181	1123	146	291	19	32	23	381	114
DS Ruyigi	H Ruyigi	864	259	578	130	610	144	93	8	271	33
DS Ruyigi	H Vision Santé	386	147	109	9	104	11	0	0	80	19
Total		192256	46899	121366	11413	145718	23447	10102	636	30255	9726

Tableau 106 : Répartition des examens biochimiques par hôpital en 2021 (Suite 1)

District Sanitaire	Hôpital	BI12 - Transaminase		BI04 - Gamma GT		BI08 - Ionogramme		BI01 - Acide urique		BI11 - Protéines totales	
		Examens effectués	Résultats anormaux	Examens effectués	Résultats anormaux	Examens effectués	Résultats anormaux	Examens effectués	Résultats anormaux	Examens effectués	Résultats anormaux
DS Bubanza	H Bubanza	130	58	180	19	0	0	99	41	0	0
DS Mpanda	H Mpanda	94	22	54	19	0	0	22	10	0	0
DS Isare	Baho Medical Polyclinic	8	0	10	0	5	0	4	0	0	0
DS Isare	H CMH Kajaga	90	17	42	15	0	0	26	5	0	0
DS Isare	H Gatumba	5	0	1	0	0	0	0	0	0	0
DS Isare	H Rushubi	269	25	74	13	1	0	21	7	0	0
DS Kabezi	Clinique Don Bosco de BASEKEZA	4	2	1	0	0	0	0	0	0	0
DS Kabezi	H Kabezi	85	13	24	2	0	0	20	6	0	0
DS Rwibaga	C.M Lumière pour la santé	0	0	0	0	0	0	4	0	0	0
DS Rwibaga	H Jenda	405	68	175	43	0	0	0	0	0	0
DS Rwibaga	H Rwibaga	40	15	16	8	0	0	7	0	0	0
DS Bujumbura centre	Clinique Misericorde	22	0	11	0	7	0	24	0	0	0
DS Bujumbura centre	CMC SOLIS	408	1	221	9	0	0	291	33	0	0
DS Bujumbura centre	H Bwiza Jabe	2	0	0	0	0	0	12	3	0	0
DS Bujumbura centre	H CPLR	621	299	569	165	0	0	336	82	0	0
DS Bujumbura centre	HPRC	0	0	568	0	0	0	422	0	0	0
DS Bujumbura centre	Maison Medicale	402	17	395	15	222	10	363	10	32	0
DS Bujumbura centre	Polyceb	0	0	239	0	489	0	151	0	0	0
DS Bujumbura nord	C.M Vyaruheke	0	0	0	0	0	0	3	0	0	0
DS Bujumbura nord	Clinique Cesare	73	0	7	0	5	0	135	0	0	0
DS Bujumbura nord	Clinique médicale de Ngagara	0	0	0	0	0	0	1	0	0	0
DS Bujumbura nord	Clinique Médicale Espoir	0	0	0	0	0	0	28	9	0	0
DS Bujumbura nord	Clinique Remesha	2	0	0	0	0	0	0	0	0	0
DS Bujumbura nord	DUNAMAI Médical Center	0	0	0	0	0	0	20	3	0	0
DS Bujumbura nord	H CNPK	888	271	684	163	0	0	64	19	0	0
DS Bujumbura nord	H Kamenge	139	41	23	3	0	0	0	0	4	0
DS Bujumbura nord	H PNB	2216	102	999	70	482	67	801	88	0	0
DS Bujumbura nord	H Populaire	140	0	56	0	18	0	43	0	0	0
DS Bujumbura nord	H Roi Khaled	4628	0	1891	0	9761	0	1042	0	182	0
DS Bujumbura nord	H Van Norman	249	19	64	1	0	0	85	4	0	0
DS Bujumbura nord	Hop Militaire	3504	0	0	0	3796	0	2239	0	0	0
DS Bujumbura nord	Hôpital Contre la Douleur	11	0	15	0	0	0	15	0	12	0
DS Bujumbura nord	Polyclinique du Nord	34	0	0	0	0	0	15	3	1	0
DS Bujumbura sud	Clinique la Guérison	5	0	15	0	1	0	8	0	0	0
DS Bujumbura sud	Clinique Le Bon Samaritain	0	0	0	0	0	0	1	0	0	0
DS Bujumbura sud	Clinique Saint Jean	66	0	19	0	10	0	37	0	1	0
DS Bujumbura sud	CM Sainte Rosselo	0	0	0	0	0	0	4	0	0	0
DS Bujumbura sud	H CMCK	1882	0	408	0	1739	0	521	0	0	0
DS Bujumbura sud	H Kira Hospital	0	0	1779	0	11960	0	879	0	51	0
DS Bujumbura sud	H Ruziba	13	1	11	0	2	0	0	0	0	0
DS Bujumbura sud	H. N.D. Misericorde de Musaga	64	6	4	0	0	0	9	1	0	0
DS Bujumbura sud	Polyclinique Umwizero	9	0	18	0	0	0	0	0	0	0
DS Bujumbura sud	Tanganyika Care Polyclinic	128	6	79	1	214	61	36	3	1	0
DS Bururi	H Bururi	0	0	8	4	0	0	88	41	0	0
DS Matana	Clinique Médical Ubuntu	4	0	3	0	0	0	12	0	0	0
DS Matana	H Matana	512	41	184	10	0	0	103	8	0	0
DS Rutovu	H Rutovu	88	7	31	2	0	0	25	3	0	0
DS Cankuzo	H Cankuzo	190	76	6	6	0	0	107	61	1	0
DS Murore	H Murore	79	31	24	5	0	0	144	35	0	0
DS Bukinanyana	Centre Medical Masango	1	0	0	0	0	0	0	0	0	0
DS Bukinanyana	H Ndora	30	6	0	0	0	0	34	8	0	0
DS Cibitoke	Clinique Agape de Rugombo	299	45	194	25	0	0	336	31	0	0
DS Cibitoke	Clinique Ubuntu	15	7	2	0	0	0	0	0	0	0
DS Cibitoke	H Cibitoke	438	13	83	4	0	0	66	2	0	0
DS Mabayi	CM Amahoro	15	0	4	0	0	0	12	4	0	0
DS Mabayi	H Mabayi	0	0	0	0	0	0	45	9	0	0
DS Gitega	Centre Médical CHEDELA	0	0	20	0	0	0	0	0	0	0
DS Gitega	Centre Médical Saint Camille	0	0	16	0	0	0	25	3	0	0
DS Gitega	Centre Médical SOS Gitega	249	0	75	0	42	0	43	0	0	0
DS Gitega	Clinique Espoir de Gitega	332	29	158	32	18	1	424	4	0	0
DS Gitega	Clinique Murayi	0	0	0	1	0	0	0	0	0	0
DS Gitega	Clinique Soins Mentaux	676	190	0	0	0	0	4	0	0	0
DS Gitega	Clinique St Joseph de Giheta	26	5	24	7	9	5	13	1	0	0
DS Gitega	H Gitega	1753	84	1290	71	0	0	213	18	0	0
DS Gitega	H Kibimba	8	0	7	0	0	0	29	4	0	0

District Sanitaire	Hôpital	BI12 - Transaminase		BI04 - Gamma GT		BI08 - Ionogramme		BI01 - Acide urique		BI11 - Protéines totales	
		Examens effectués	Résultats anormaux	Examens effectués	Résultats anormaux	Examens effectués	Résultats anormaux	Examens effectués	Résultats anormaux	Examens effectués	Résultats anormaux
		DS Gitega	Hôpital Sainte Thérèse	609	31	348	13	0	0	147	6
DS Gitega	Polyclinique Médicale Ubuzima	0	0	0	0	0	0	7	0	0	0
DS Gitega	Polyclinique Vision Santé	0	0	1	0	0	0	24	8	0	0
DS Kibuye	H Kibuye	463	56	18	1	0	0	22	7	0	0
DS Mutaho	H Mutaho	188	27	54	4	0	0	144	0	0	0
DS Mutaho	H Mutoyi	331	67	126	12	0	0	174	51	0	0
DS Ryansoro	H Ntita	0	0	6	1	0	0	11	2	0	0
DS Buhiga	H Buhiga	122	15	42	4	0	0	26	8	0	0
DS Buhiga	H Natweturashoboye	426	237	344	141	845	842	89	30	0	0
DS Nyabikere	Clinique Tabara	0	0	0	0	0	0	0	204	0	0
DS Gahombo	H Gahombo	26	2	7	0	0	0	347	62	0	0
DS Kayanza	H Kayanza	1936	42	958	27	0	0	222	18	0	0
DS Kayanza	Polyclinique Espoir	21	0	49	0	0	0	28	0	5	0
DS Musema	H Musema	30	1	18	1	0	0	17	0	0	0
DS Kirundo	CM Kirundo	0	0	17	0	0	0	0	0	0	0
DS Kirundo	H Kirundo	591	90	395	34	0	0	251	56	0	0
DS Mukenke	H Mukenke	370	81	134	59	0	0	57	26	0	0
DS Makamba	Climelac Makamba	6	2	5	1	0	0	56	11	0	0
DS Makamba	H Kayogoro	9	4	6	3	0	0	238	71	0	0
DS Makamba	H Makamba	330	88	237	53	0	0	137	38	0	0
DS Nyanza-Lac	Bon Berger	9	0	0	0	0	0	0	0	0	0
DS Nyanza-Lac	Climelac Nyanza_Lac	75	5	0	0	0	0	51	0	0	0
DS Nyanza-Lac	H Nyanza-Lac	129	27	25	6	17	2	42	7	7	4
DS Nyanza-Lac	Isaac Health Care	7	0	0	0	0	0	11	2	0	0
DS Kiganda	H Kiganda	23	5	0	0	0	0	0	0	0	0
DS Muramvya	H Muramvya	222	92	29	15	0	0	37	11	0	0
DS Gashoho	H Gashoho	64	8	35	1	1	0	14	5	0	0
DS Giteranyi	H Giteranyi	21	1	30	3	0	0	43	8	11	2
DS Muyinga	CM Giramahoro	84	0	77	0	0	0	183	0	0	0
DS Muyinga	H Muyinga	989	80	303	48	0	0	252	23	248	36
DS Muyinga	Polyclinique Excellence	15	0	13	0	0	0	50	0	8	0
DS Fota	H Fota	22	2	1	0	0	0	0	0	0	0
DS Kibumbu	Clinique Universitaire Communautaire de Mwaro	11	3	1	0	0	0	3	0	0	0
DS Kibumbu	H Kibumbu	306	64	97	30	0	0	26	2	0	0
DS Buye	H Buye	47	16	11	4	0	0	0	0	0	0
DS Kiremba	CM de Masanganzira	0	0	6	0	0	0	0	0	0	0
DS Kiremba	H Kiremba	251	122	91	33	0	0	87	29	0	0
DS Kiremba	H. Musenyi	22	0	13	0	0	0	4	0	0	0
DS Kiremba	Hope Clinic	12	0	16	0	0	0	18	0	0	0
DS Ngozi	CM Don César	48	1	11	2	0	0	20	7	0	0
DS Ngozi	CNP Ngozi	233	84	69	10	0	0	0	0	0	0
DS Ngozi	H Mivo	363	20	39	5	0	0	51	2	0	0
DS Ngozi	H Ngozi	2225	0	753	0	0	0	0	0	0	0
DS Ngozi	H Santa Terezina	149	14	54	10	0	0	0	0	0	0
DS Ngozi	Polyclinic Monseigneur Joseph Martin	267	0	11	0	0	0	0	0	0	0
DS Rumonge	C.M ALQIBLATANI	40	3	0	0	0	0	113	27	0	0
DS Rumonge	Centre Medicale Moderne et de Promotion Social	0	0	2	1	0	0	0	0	0	0
DS Rumonge	Centre Medicale RUKUNDO	0	0	2	0	0	0	11	0	0	0
DS Rumonge	Clinique Giramahoro	0	0	0	0	0	0	73	0	0	0
DS Rumonge	CM Bitare	0	0	0	46	0	0	22	1	0	0
DS Rumonge	H Rumonge	0	0	273	49	0	0	271	85	0	0
DS Rumonge	H. Amahoro Birimba	0	0	27	2	0	0	141	26	0	0
DS Gihofi	CM Rubaho	7	0	0	0	0	0	4	1	0	0
DS Gihofi	H Gihofi	77	7	52	3	0	0	25	8	0	0
DS Rutana	H Musongati	11	4	10	0	0	0	0	0	0	0
DS Rutana	H Rutana	152	68	98	38	0	0	115	37	0	0
DS Butezi	H Butezi	14	1	35	1	0	0	0	0	0	0
DS Gisuru	H Gisuru	196	25	104	12	0	0	136	15	0	0
DS Kinyinya	H Kinyinya	138	12	5	2	0	0	38	20	0	0
DS Ruyigi	H Rema	0	0	0	0	0	0	10	11	0	0
DS Ruyigi	H Ruyigi	264	48	126	21	0	0	67	6	86	0
DS Ruyigi	H Vision Santé	0	0	12	0	0	0	77	20	0	0
Total		33302	2972	15977	1409	29644	988	13503	1510	564	128

Source : DHIS2

Tableau 107 : Répartition des examens biochimiques par hôpital en 2021 (Suite 2)

District sanitaire	Hôpital	BI02 - Bilirubine (conjugée + totale)		BI03 - C-Protéine-Réactive -		BI06 - Hémoglobine glycolisée		BI07 - Hémoglobine		BI09 - LCR (albumine, glucose)	
		Examens effectués	Résultats anormaux	Examens effectués	Résultats anormaux	Examens effectués	Résultats anormaux	Examens effectués	Résultats anormaux	Examens effectués	Résultats anormaux
DS Bubanza	H Bubanza	30	28	69	34	0	0	0	0	0	0
DS Mpanda	Clinique Médical Murengeza	0	0	69	0	0	0	6	0	0	0
DS Mpanda	H Gihanga	0	0	509	168	0	0	100	52	6	0
DS Mpanda	H Mpanda	163	134	1445	828	54	0	674	439	0	0
DS Mpanda	Polyclinique La Confiance	0	0	121	0	0	0	0	0	0	0
DS Isare	H C Mère-Enfant de Nyambuye	0	0	0	0	0	0	2	0	0	0
DS Isare	Baho Medical Polyclinic	34	0	414	0	15	0	0	0	0	0
DS Isare	H CMH Kajaga	9	5	153	78	0	0	0	0	0	0
DS Isare	H Gatumba	0	0	285	91	0	0	0	0	0	0
DS Isare	H Rushubi	31	8	1066	345	0	0	136	41	0	0
DS Kabezi	Clinique Don Bosco de BASEKEZA	0	0	70	45	0	0	1	1	0	0
DS Kabezi	H Kabezi	100	45	0	6	68	0	34	47	198	101
DS Rwibaga	C.M Lumière pour la santé	0	0	668	514	0	0	66	11	118	0
DS Rwibaga	H Jenda	0	0	861	462	0	13	7	1	13	3
DS Rwibaga	H Rwibaga	0	0	365	224	0	0	0	0	0	0
DS Bujumbura centre	Clinique Misericorde	12	0	0	0	0	0	0	0	14	0
DS Bujumbura centre	CMC SOLIS	0	0	3313	1248	0	0	0	0	0	0
DS Bujumbura centre	H Bwiza Jabe	0	0	168	33	2	0	76	23	1	19
DS Bujumbura centre	H CPLR	126	175	0	0	0	0	0	0	68	1
DS Bujumbura centre	HPRC	244	0	7707	0	43	0	20	0	323	0
DS Bujumbura centre	Maison Medicale	227	11	640	63	59	2	0	0	0	0
DS Bujumbura centre	Polyceb	91	0	706	0	6	0	0	0	6	0
DS Bujumbura nord	C.M Vyaruheke	0	0	112	30	0	0	0	0	5	0
DS Bujumbura nord	Clinique Cesare	74	0	1905	0	0	0	0	0	0	0
DS Bujumbura nord	Clinique médicale de Ngagara	0	0	275	0	0	0	0	0	1	0
DS Bujumbura nord	Clinique Médicale Espoir	0	0	1172	774	0	0	125	43	0	0
DS Bujumbura nord	Clinique Médicale Shamah	0	0	332	0	0	0	0	0	0	0
DS Bujumbura nord	Clinique Remesha	5	0	50	0	0	0	9	0	0	0
DS Bujumbura nord	Clinique sainte Bernadette de Gahahe	0	0	360	0	0	0	0	0	0	0
DS Bujumbura nord	DUNAMAI Médical Center	0	0	5424	3601	4	0	192	0	0	0
DS Bujumbura nord	H CNPK	0	0	0	0	1	0	0	0	0	0
DS Bujumbura nord	H Kamenge	0	0	782	438	0	0	476	262	0	0
DS Bujumbura nord	H PNB	220	53	8643	4315	111	28	38	100	44	1
DS Bujumbura nord	H Populaire	60	0	553	0	0	0	0	0	0	0
DS Bujumbura nord	H Roi Khaled	3346	0	9159	3508	957	0	0	0	1019	0
DS Bujumbura nord	H Van Norman	626	195	7873	2635	0	0	343	0	0	1
DS Bujumbura nord	Hop Militaire	298	0	14710	0	0	0	0	0	0	0
DS Bujumbura nord	Hôpital Contre la Douleur	6	0	410	0	0	0	0	0	7	0
DS Bujumbura nord	Polyclinique du Nord	15	0	228	55	0	0	0	0	17	3
DS Bujumbura sud	Clinique la Guérison	5	0	325	0	0	0	0	0	0	0
DS Bujumbura sud	Clinique Mbabazi	0	0	834	195	0	0	113	15	0	2
DS Bujumbura sud	Clinique Saint Jean	19	0	64	5	0	0	0	0	0	0
DS Bujumbura sud	CM Magarameza	0	0	315	0	0	0	16	0	0	0
DS Bujumbura sud	CM Sainte Rosselo	0	0	613	283	0	0	0	0	49	14
DS Bujumbura sud	H CMCK	1460	0	6662	3329	0	0	0	0	0	0
DS Bujumbura sud	H Kira Hospital	1745	0	175	0	2094	0	934	0	1937	0
DS Bujumbura sud	H Ruziba	1	0	266	147	0	0	262	135	132	84
DS Bujumbura sud	H. N.D.Misericorde de Musaga	1	0	2803	1797	0	0	0	0	61	14
DS Bujumbura sud	Polyclinique Mukiza	0	0	87	44	0	0	12	6	0	0
DS Bujumbura sud	Polyclinique Umwizero	0	0	42	42	0	0	0	0	0	0
DS Bujumbura sud	Tanganyika Care Polyclinic	65	5	319	152	37	5	0	0	12	0
DS Bururi	H Bururi	1	1	3280	2174	0	0	0	0	0	0

District sanitaire	Hôpital	BI02 - Bilirubine (conjuguée + totale)		BI03 - C-Protéine-Réactive -		BI06 - Hémoglobine glycolisée		BI07 - Hémoglobine		BI09 - LCR (albumine, glucose)	
		Examens effectués	Résultats anormaux	Examens effectués	Résultats anormaux	Examens effectués	Résultats anormaux	Examens effectués	Résultats anormaux	Examens effectués	Résultats anormaux
DS Matana	Clinique Médical Rukundo	0	0	9	9	0	0	0	0	0	0
DS Matana	Clinique Médical Ubuntu	0	0	24	10	0	0	0	0	0	0
DS Matana	CM Sait Nicaise	0	0	48	0	0	0	0	0	0	0
DS Matana	H Matana	0	0	696	261	0	0	34	6	0	0
DS Rutovu	H Rutovu	0	0	1745	1107	0	0	636	187	0	5
DS Cankuzo	H Cankuzo	4	4	1906	2	0	0	0	0	0	0
DS Murore	H Murore	0	0	727	382	0	0	356	158	58	19
DS Bukinyanya	Centre Medical Masango	0	0	153	0	0	0	42	0	3	0
DS Bukinyanya	H Ndora	25	11	2481	1044	0	0	2443	901	0	0
DS Cibitoke	C.M. Sainte Benedetta	0	0	52	32	0	0	1418	431	328	25
DS Cibitoke	Centre Medical St Marc	0	0	297	110	0	0	5	0	0	0
DS Cibitoke	Clinique Agape de Rugombo	60	0	1086	554	0	0	0	0	0	0
DS Cibitoke	Clinique Ubuntu	0	0	8866	6341	21	0	737	532	0	0
DS Cibitoke	H Cibitoke	0	0	1682	545	0	0	3048	888	0	0
DS Mabayi	CM Amahoro	0	3	270	74	0	0	196	31	0	0
DS Mabayi	H Mabayi	0	0	2254	1072	0	0	4420	2150	0	0
DS Gitega	Centre Médical CHEDELA	0	0	21	11	0	0	0	0	0	0
DS Gitega	Centre Médical Lueur D'Espoir De Gitega	0	0	62	0	0	0	0	0	0	0
DS Gitega	Centre Médical Saint Camille	0	0	451	298	0	0	0	0	0	0
DS Gitega	Centre Médical SOS Gitega	17	0	510	135	0	0	0	0	1	0
DS Gitega	Clinique Espoir de Gitega	44	9	2087	1356	33	0	0	0	0	0
DS Gitega	Clinique Murayi	0	0	202	70	0	0	0	0	0	0
DS Gitega	Clinique Soins Mentaux	0	0	323	218	0	0	0	0	0	0
DS Gitega	Clinique St Joseph de Giheta	0	0	378	247	0	0	0	0	0	0
DS Gitega	CM Health care Service Wakize	0	0	1355	1092	0	0	0	0	0	0
DS Gitega	H Gitega	359	56	10672	5301	0	0	866	40	622	141
DS Gitega	H Kibimba	0	0	578	317	0	0	619	160	17	6
DS Gitega	Hôpital Sainte Thérèse	220	29	1434	586	0	0	0	0	0	0
DS Gitega	Polyclinique Amie Mère-Enfant	0	0	9437	2929	0	0	0	11	0	0
DS Gitega	Polyclinique Médicale Ubuzima	0	0	607	0	0	0	0	0	0	0
DS Gitega	Polyclinique Vision Santé	3	2	1111	357	0	0	10	0	0	0
DS Kibuye	H Kibuye	399	165	3104	1650	0	0	3094	1547	2	0
DS Mutaho	Clinique Saint Willibald et Sainte Walburga	0	0	0	1	0	0	0	0	1	0
DS Mutaho	H Mutaho	0.3	0	572	43	2	0	620	107	0	0
DS Mutaho	H Mutoyi	45	1	2	0	0	0	2591	1542	4	0
DS Ryansoro	Clinic Mukiza	0	0	219	0	0	0	41	0	0	0
DS Ryansoro	H Ntita	0	0	824	518	0	0	78	52	7	0
DS Buhiga	H Buhiga	8	1	1539	835	0	100	315	260	0	0
DS Buhiga	H Natweturashoboye	210	202	802	537	0	0	0	0	0	0
DS Nyabikere	Clinique Tabara	0	0	209	5	0	0	46	0	0	0
DS Gahombo	H Gahombo	103	0	1298	671	0	0	469	103	72	8
DS Kayanza	H Kayanza	329	17	1654	211	0	0	735	253	0	0
DS Kayanza	Polyclinique Espoir	0	0	609	0	0	0	0	0	16	0
DS Musema	H Musema	0	0	1619	839	0	0	1198	458	4	0
DS Kirundo	CM Kirundo	0	0	254	0	0	0	0	0	0	0
DS Makamba	Climelac Makamba	0	0	1075	799	18	0	175	34	0	0
DS Makamba	CM Espoir de Kayogoro	0	0	261	0	0	0	0	0	0	0
DS Makamba	H Kayogoro	1	0	1048	550	0	0	0	0	0	0
DS Makamba	H Makamba	0	0	686	329	0	0	0	0	0	0
DS Nyanza-Lac	Bon Berger	0	0	393	82	0	0	0	0	0	0
DS Nyanza-Lac	Centre Médical de Mabanda	0	0	2500	2441	0	0	0	0	0	0
DS Nyanza-Lac	Climelac Kabonga	0	0	14	9	0	0	0	0	0	0
DS Nyanza-Lac	Climelac Nyanza_Lac	0	0	1196	904	0	0	1	0	0	0
DS Nyanza-Lac	H Nyanza-Lac	9	1	4	4	0	0	10	0	11	0

District sanitaire	Hôpital	BI02 - Bilirubine (conjuguée + totale)		BI03 - C-Protéine-Réactive -		BI06 - Hémoglobine glycosylée		BI07 - Hémoglobine		BI09 - LCR (albumine, glucose)	
		Examens effectués	Résultats anormaux	Examens effectués	Résultats anormaux	Examens effectués	Résultats anormaux	Examens effectués	Résultats anormaux	Examens effectués	Résultats anormaux
DS Kiganda	Clinic Hope Medical Center	0	0	118	83	0	0	23	3	3	2
DS Kiganda	H Kiganda	0	0	722	339	0	0	0	0	0	0
DS Muramvya	H Muramvya	0	0	1364	881	0	0	0	0	0	0
DS Muramvya	H Santé M-E de Giko	0	0	966	830	0	0	564	329	17	11
DS Gashoho	Centre Médical Isange	0	0	0	0	7	0	0	0	0	0
DS Gashoho	H Gashoho	3	0	533	221	0	0	319	87	0	0
DS Giteranyi	H Don Fleury	0	0	2278	1842	0	3	182	73	0	0
DS Giteranyi	H Giteranyi	0	0	755	305	0	0	684	364	0	0
DS Muyinga	CM Giramahoro	83	0	859	0	0	0	10	0	0	0
DS Muyinga	H Muyinga	79	79	939	341	4	0	678	148	2	5
DS Muyinga	Polyclinique Excellence	2	0	1340	0	0	0	86	0	11	0
DS Fota	H Fota	0	0	574	460	0	0	8	3	0	0
DS Kibumbu	Clinique Espoir Mwaro	0	0	64	38	0	0	0	0	0	0
DS Kibumbu	C Universitaire Communautaire de Mwaro	0	0	1890	1330	7	7	131	22	0	0
DS Kibumbu	H Kibumbu	15	6	2175	904	0	0	0	0	0	0
DS Kibumbu	Misuhuko Medical Center	0	0	86	42	11	4	0	0	0	0
DS Buye	H Buye	0	0	275	100	95	39	0	0	26	4
DS Kiremba	CM de Masanganzira	0	0	27	18	0	0	4	0	0	0
DS Kiremba	H Kiremba	211	172	242	163	0	0	7827	3060	0	0
DS Kiremba	H. Musenyi	2	0	168	0	0	0	0	0	30	0
DS Kiremba	Hope Clinic	1	0	45	0	0	0	80	0	0	0
DS Ngozi	CM Don César	21	4	0	0	0	0	21	2	0	0
DS Ngozi	CNP Ngozi	0	0	103	62	0	0	0	0	0	0
DS Ngozi	H Mivo	46	27	1318	1007	22	7	46	22	0	0
DS Ngozi	H Ngozi	131	0	4136	0	0	0	0	0	0	0
DS Ngozi	H Santa Terezina	0	0	3059	2047	0	0	387	21	1	0
DS Ngozi	Polyclinic Monseigneur Joseph Martin	0	0	57	0	0	0	0	0	0	0
DS Bugarama	Hôpital Saint Georges de MAGARA	0	0	18	13	0	0	0	0	0	0
DS Rumonge	C.M ALQIBLATANI	0	0	693	398	0	0	113	33	0	0
DS Rumonge	C Medicale Moderne et de Promotion Social	0	0	56	26	0	0	0	0	0	0
DS Rumonge	Centre Medicale RUKUNDO	18	0	32	20	0	0	0	0	11	0
DS Rumonge	Clinique Giramahoro	0	0	1124	0	0	0	44	0	0	0
DS Rumonge	CM Bitare	0	71	1172	659	0	0	225	69	4	0
DS Rumonge	H Rumonge	153	86	3084	1810	0	0	3478	782	154	46
DS Rumonge	H. Amahoro Birimba	24	2	2158	902	0	0	404	60	0	0
DS Rumonge	H. Oottorina Aldo Catina	0	0	1131	617	0	24	9	6	0	0
DS Rumonge	Victory Medical Centre	0	0	2198	1694	0	0	0	0	0	0
DS Gihofi	CM Rubaho	0	0	587	549	0	0	194	126	0	5
DS Gihofi	H Gihofi	8	4	2060	1245	0	0	2900	1841	0	0
DS Rutana	H Musongati	0	0	114	99	0	0	377	339	0	0
DS Rutana	H Rutana	6	6	1365	795	0	0	57	49	0	0
DS Butezi	H Butezi	0	0	2234	836	0	0	460	199	0	0
DS Gisuru	H Gisuru	0	0	550	302	0	0	1228	915	0	0
DS Kinyinya	H Kinyinya	0	0	600	445	0	0	1165	682	0	0
DS Ruyigi	C.M Kayongozi	0	0	1920	0	1	0	0	0	0	0
DS Ruyigi	H Cimpaye	0	0	917	426	0	0	127	92	3	0
DS Ruyigi	H Rema	0	4	1943	850	0	0	1590	577	3	0
DS Ruyigi	H Ruyigi	22	2	1747	933	0	0	897	463	33	0
DS Ruyigi	H Vision Santé	0	0	1218	679	0	0	2	0	0	0
Total		11572.3	1727	208763	86921	3672	232	52165	21394	5472	523

Source : DHIS2

VIII.8.3. Examens hématologiques et sérologiques

Tableau 108: Répartition des examens hématologiques et sérologiques par hôpital en 2021

District sanitaire	Hôpital	HS01 - NFS		HS02 - Test Emmel		HS03 - Test hémostase		HS12 - Groupe sanguin		HS13 - Epreuve de compatibilité sanguine	
		Examen effectués	Résultats anormaux	Examen effectués	Résultats anormaux	Examen effectués	Résultats anormaux	Examen effectués	Résultats anormaux	Examen effectués	Résultats anormaux
DS Bubanza	H Bubanza	4728	3284	0	0	0	0	1853	0	0	0
DS Mpanda	H Gihanga	3672	2025	0	0	0	0	1428	0	0	0
DS Mpanda	H Mpanda	6897	4240	0	0	0	0	4319	14	1742	0
DS Isare	Baho Medical Polyclinic	1559	0	0	0	0	0	28	0	0	0
DS Isare	H CMH Kajaga	3548	2430	0	0	100	20	23	5	0	0
DS Isare	H Gatumba	325	79	0	0	0	0	0	0	0	0
DS Isare	H Rushubi	3106	1312	0	0	0	0	1161	58	0	0
DS Kabezi	Clinique Don Bosco de BASEKEZA	35	17	0	0	0	0	0	0	0	0
DS Kabezi	H Kabezi	4801	1841	0	0	0	0	221	0	4	0
DS Rwibaga	C.M Lumière pour la santé	3	1	0	0	0	0	0	0	0	0
DS Rwibaga	H Jenda	2554	367	0	0	3	0	129	0	0	0
DS Rwibaga	H Rwibaga	1992	1014	0	0	0	0	122	0	61	0
DS Bujumbura centre	Clinique Misericorde	80	0	0	0	0	0	36	0	0	0
DS Bujumbura centre	CMC SOLIS	7015	2732	0	0	0	0	252	0	0	0
DS Bujumbura centre	H Bwiza Jabe	553	143	0	0	0	0	51	0	4	0
DS Bujumbura centre	H CPLR	15203	12916	0	15	745	277	0	0	0	0
DS Bujumbura centre	HPRC	14811	0	123	0	0	0	646	0	0	0
DS Bujumbura centre	Maison Medicale	916	40	23	3	0	0	160	0	0	0
DS Bujumbura centre	Polyceb	2050	0	0	0	0	0	302	0	0	0
DS Bujumbura nord	C.M Vyaruheke	44	0	0	0	0	0	109	0	0	0
DS Bujumbura nord	Clinique Cesare	1271	0	0	0	121	0	260	0	0	0
DS Bujumbura nord	Clinique médicale de Ngagara	0	0	0	0	0	0	13	0	0	0
DS Bujumbura nord	Clinique Médicale Espoir	829	220	0	0	0	0	48	0	0	0
DS Bujumbura nord	Clinique Médicale Shamah	23	0	0	0	0	0	7	0	0	0
DS Bujumbura nord	Clinique Remesha	58	0	1	0	0	0	0	0	0	0
DS Bujumbura nord	Clinique sainte Bernadette de Gahahe	0	0	0	0	0	0	14	0	0	0
DS Bujumbura nord	DUNAMAI Médical Center	3616	0	0	0	0	0	93	45	0	0
DS Bujumbura nord	H CNPK	1673	1087	17	0	1	1	31	0	0	0
DS Bujumbura nord	H Kamenge	1378	344	0	0	0	0	210	0	36	0
DS Bujumbura nord	H PNB	18808	4859	2	0	687	80	749	14	85	0
DS Bujumbura nord	H Populaire	2812	0	0	0	0	0	64	0	0	0
DS Bujumbura nord	H Roi Khaled	32264	0	209	0	0	0	2122	0	3468	0
DS Bujumbura nord	H Van Norman	18823	2850	6	1	43	213	784	56	0	0
DS Bujumbura nord	Hop Militaire	31120	0	0	0	0	0	2036	0	687	0
DS Bujumbura nord	Polyclinique du Nord	629	89	0	14	0	0	0	0	0	0
DS Bujumbura sud	Clinique la Guérison	357	0	0	0	0	0	8	0	4	0
DS Bujumbura sud	Clinique Le Bon Samaritin	127	0	0	0	0	0	4	0	0	0
DS Bujumbura sud	Clinique Mbabazi	349	56	0	0	0	0	12	0	0	0
DS Bujumbura sud	Clinique Saint Jean	349	20	1	0	0	0	52	0	0	0
DS Bujumbura sud	CM Magarameza	14	0	0	0	0	0	0	0	0	0
DS Bujumbura sud	CM Sainte Rosselo	503	123	0	0	0	0	67	2	6	0
DS Bujumbura sud	H CMCK	8874	0	0	0	0	0	223	0	0	0
DS Bujumbura sud	H Ruziba	0	0	0	0	0	0	8	0	0	0
DS Bujumbura sud	H. N.D. Misericorde de Musaga	2596	1152	0	0	0	0	340	0	0	0
DS Bujumbura sud	Polyclinique Mukiza	5	1	0	0	0	0	1	0	0	0
DS Bujumbura sud	Tanganyika Care Polyclinic	967	438	3	1	378	22	108	0	0	0
DS Bururi	H Bururi	8034	2912	0	0	0	0	491	83	0	0
DS Matana	Clinique Médical Ubuntu	582	77	0	0	0	0	0	0	0	0
DS Matana	H Matana	6540	1253	0	0	0	0	693	2	252	2
DS Rutovu	H Rutovu	5807	3603	2	0	0	0	529	0	0	0

District sanitaire	Hôpital	HS01 - NFS		HS02 - Test Emmel		HS03 - Test hémostase		HS12 - Groupe sanguin		HS13 - Epreuve de compatibilité sanguine	
		Examen effectués	Résultats anormaux	Examen effectués	Résultats anormaux	Examen effectués	Résultats anormaux	Examen effectués	Résultats anormaux	Examen effectués	Résultats anormaux
DS Cankuzo	H Cankuzo	1452	810	0	0	0	0	877	0	481	0
DS Murore	H Murore	2238	621	0	0	0	0	1153	0	0	0
DS Bukinanyana	Centre Medical Masango	165	0	0	0	0	0	11	0	0	0
DS Bukinanyana	H Ndora	0	0	0	0	0	0	1509	0	0	0
DS Cibitoke	C.M. Sainte Benedetta	967	397	39	10	0	0	0	0	0	0
DS Cibitoke	Clinique Agape de Rugombo	1834	988	0	0	0	0	1914	0	0	0
DS Cibitoke	Clinique Ubuntu	0	0	0	0	0	0	72	0	0	0
DS Cibitoke	H Cibitoke	4345	772	0	0	0	125	0	0	0	0
DS Mabayi	CM Amahoro	0	0	0	0	0	0	24	6	0	0
DS Mabayi	H Mabayi	0	0	0	0	0	0	1188	0	223	0
DS Gitega	Centre Médical CHEDELA	0	0	0	0	0	0	2	0	0	0
DS Gitega	Centre Médical Lueur D'Espoir De Gitega	6	0	0	0	0	0	0	0	0	0
DS Gitega	Centre Médical Saint Camille	213	6	0	0	0	0	7	0	0	0
DS Gitega	Centre Médical SOS Gitega	1742	0	0	0	0	0	33	0	0	0
DS Gitega	Clinique Espoir de Gitega	3452	479	11	7	42	11	62	0	0	0
DS Gitega	Clinique Murayi	225	13	0	0	0	0	29	0	3	0
DS Gitega	Clinique Soins Mentaux	368	56	0	0	0	0	2	0	0	0
DS Gitega	Clinique St Joseph de Giheta	844	504	0	0	0	0	605	0	0	0
DS Gitega	CM Health care Service Wakize	198	71	0	0	0	0	17	0	0	0
DS Gitega	H Gitega	15584	1543	95	21	14	4	4111	1	1549	0
DS Gitega	H Kibimba	1218	36	0	0	0	0	488	0	0	0
DS Gitega	Hôpital Sainte Thérèse	5924	1549	0	0	0	0	404	0	427	0
DS Gitega	Polyclinique Amie Mère-Enfant	226	40	0	0	0	0	21	1	0	0
DS Gitega	Polyclinique Médicale Ubuzima	211	0	2	0	0	0	0	0	0	0
DS Gitega	Polyclinique Vision Santé	664	247	0	0	0	0	0	0	0	0
DS Kibuye	H Kibuye	7544	5157	192	48	0	0	294	0	0	0
DS Mutaho	Clinique Saint Willibald et Sainte Walburga	795	362	0	0	0	0	65	0	52	0
DS Mutaho	H Mutaho	3847	680	77	1	0	0	593	0	882	0
DS Mutaho	H Mutoyi	1084	607	234	20	414	75	1832	0	758	0
DS Ryansoro	H Ntita	2264	1606	0	0	0	0	665	0	344	0
DS Buhiga	H Buhiga	3896	1932	0	0	0	0	1106	0	12	0
DS Buhiga	H Natweturashoboye	11013	7970	153	43	673	646	1343	0	0	0
DS Gahombo	H Gahombo	446	104	45	4	0	0	796	0	0	0
DS Kayanza	H Kayanza	6099	274	0	0	46	10	700	0	0	0
DS Kayanza	Polyclinique Espoir	559	0	0	0	0	0	6	0	0	0
DS Musema	H Musema	0	0	0	0	0	0	440	0	519	0
DS Kirundo	H Kirundo	10728	5260	0	0	0	0	2889	0	3069	0
DS Mukenke	H Mukenke	92	63	0	0	0	0	0	0	0	0
DS Makamba	Climelac Makamba	0	0	16	5	0	0	6	0	0	0
DS Makamba	CM Espoir de Kayogoro	0	0	0	0	0	0	1	0	0	0
DS Makamba	H Kayogoro	423	176	0	0	0	0	4	0	0	0
DS Makamba	H Makamba	10372	3661	0	0	0	0	1419	0	0	0
DS Nyanza-Lac	Bon Berger	106	6	0	0	0	0	8	0	0	0
DS Nyanza-Lac	Centre Médical de Mabanda	1799	1010	0	0	0	0	0	0	0	0
DS Nyanza-Lac	Climelac Nyanza_Lac	1456	429	0	0	0	0	0	0	0	0
DS Nyanza-Lac	H Nyanza-Lac	5371	2381	41	11	0	0	1756	0	1562	18
DS Nyanza-Lac	Isaac Health Care	0	0	0	0	0	0	2	0	0	0
DS Kiganda	H Kiganda	5705	2500	0	0	0	0	615	0	221	0
DS Muramvya	H Muramvya	6023	2198	0	0	0	0	606	0	200.3	0
DS Muramvya	H Santé M-E de Giko	0	0	0	0	0	0	325	0	76	0
DS Gashoho	H Gashoho	3169	1542	0	0	0	0	1456	0	748	0
DS Giteranyi	H Don Fleury	40	13	0	0	0	0	5	0	0	0
DS Giteranyi	H Giteranyi	179	40	0	0	0	3	940	0	621	0
DS Muyinga	H Muyinga	12617	1956	47	13	34	20	7526	2	2911	3

District sanitaire	Hôpital	HS01 - NFS		HS02 - Test Emmel		HS03 - Test hémostase		HS12 - Groupe sanguin		HS13 - Epreuve de compatibilité sanguine	
		Examen effectués	Résultats anormaux	Examen effectués	Résultats anormaux	Examen effectués	Résultats anormaux	Examen effectués	Résultats anormaux	Examen effectués	Résultats anormaux
DS Muyinga	Polyclinique Excellence	4006	0	25	0	5	0	109	0	0	0
DS Fota	H Fota	2525	1075	0	0	0	0	237	0	54	0
DS Kibumbu	Clinique Universitaire Communautaire de Mwaro	1689	1370	0	0	0	0	499	0	171	0
DS Kibumbu	H Kibumbu	9985	1298	57	18	0	0	1	0	0	0
DS Kibumbu	Misuhuko Medical Center	71	56	0	0	0	0	0	0	0	0
DS Buye	H Buye	396	158	0	0	0	0	26	0	10	0
DS Kiremba	H Kiremba	3252	3153	44	10	115	69	5072	0	122	0
DS Kiremba	H. Musenyi	284	1	0	0	0	0	0	0	0	0
DS Kiremba	Hope Clinic	80	0	0	0	0	0	2	0	0	0
DS Ngozi	CM Don César	30	8	0	0	0	0	7	5	0	0
DS Ngozi	CNP Ngozi	446	207	0	0	0	0	6	0	0	0
DS Ngozi	H Mivo	4503	2310	130	0	0	0	1425	0	0	0
DS Ngozi	H Ngozi	0	0	50	0	553	0	0	0	486	0
DS Ngozi	H Santa Terezina	1755	896	0	0	0	0	388	0	0	0
DS Ngozi	Polyclinic Monseigneur Joseph Martin	1111	0	0	0	0	0	0	0	0	0
DS Bugarama	Hôpital Saint Georges de MAGARA	41	24	0	0	0	0	3	0	0	0
DS Rumonge	Centre Medicale RUKUNDO	0	0	0	0	0	0	37	0	0	0
DS Rumonge	Clinique Giramahoro	0	0	0	0	0	0	14	0	0	0
DS Rumonge	CM Bitare	0	0	0	0	0	0	15	0	0	0
DS Rumonge	H Rumonge	2256	477	0	0	0	0	2344	0	0	0
DS Rumonge	H. Amahoro Birimba	4307	503	0	0	0	0	1137	0	241	0
DS Rumonge	H. Oottorina Aldo Catina	1258	687	0	0	0	0	396	0	0	0
DS Rumonge	Victory Medical Centre	613	388	0	0	0	0	16	0	0	0
DS Gihofi	CM Rubaho	0	0	0	0	0	0	152	6	0	0
DS Gihofi	H Gihofi	894	268	0	0	0	0	1668	0	0	0
DS Rutana	H Musongati	1256	930	12	1	0	0	442	0	535	0
DS Rutana	H Rutana	5247	3452	53	23	0	0	1303	22	150	0
DS Butezi	H Butezi	384	86	0	0	0	0	557	0	2	0
DS Gisuru	H Gisuru	372	120	134	53	0	0	866	61	0	0
DS Kinyinya	H Kinyinya	24	12	153	84	0	0	1663	0	0	0
DS Ruyigi	C.M Kayongozi	119	0	0	0	0	0	64	0	64	0
DS Ruyigi	H Cimpaye	146	64	0	0	0	0	178	0	66	0
DS Ruyigi	H Rema	316	37	101	27	0	0	1520	0	400	7
DS Ruyigi	H Ruyigi	2663	409	0	0	0	0	307	0	707	0
DS Ruyigi	H Vision Santé	709	319	0	0	0	0	0	0	0	0
Total		411581	117892	2098	433	3974	1576	78220	383	24015.3	30

Source : DHIS2

Tableau 109 : Répartition des examens hématologiques et sérologiques par hôpital en 2021 (Suite)

District sanitaire	Hôpital	HS05 - Test rapide VIH		HS06 - Test rapide Hépatites		HS10 - VDRL-TPHA		HS11 - CD4		HS99 - Autres examens hématologiques /Sérologiques	
		Examen effectués	Résultats anormaux	Examen effectués	Résultats anormaux	Examen effectués	Résultats anormaux	Examen effectués	Résultats anormaux	Examen effectués	Résultats anormaux
DS Bubanza	H Bubanza	38	14	413	66	3	0	0	0	72	5
DS Mpanda	Clinique Médical Murengeza	15	0	6	0	0	0	0	0	0	0
DS Mpanda	H Gihanga	675	15	0	0	0	0	0	0	0	0
DS Mpanda	H Mpanda	465	30	701	24	0	0	0	0	140	40
DS Mpanda	Polyclinique La Confiance	11	0	1	0	0	0	0	0	0	0
DS Isare	H C Mère-Enfant de Nyambuye	47	0	0	0	16	0	0	0	0	0
DS Isare	Baho Medical Polyclinic	72	0	0	0	12	0	0	0	0	0
DS Isare	H CMH Kajaga	728	25	321	21	357	15	0	0	1279	699
DS Isare	H Gatumba	257	9	0	0	0	0	0	0	2	0
DS Isare	H Rushubi	935	11	697	14	0	0	0	0	202	16
DS Kabezi	H Kabezi	427	6	74	4	0	0	0	0	13	1
DS Rwibaga	C.M Lumière pour la santé	76	0	28	0	81	0	0	0	3	0
DS Rwibaga	H Jenda	160	2	803	61	3	0	0	0	199	2
DS Rwibaga	H Rwibaga	425	8	246	10	0	0	0	0	1198	397
DS Bujumbura centre	Clinique Misericorde	59	0	6	0	26	0	0	0	5	0
DS Bujumbura centre	CMC SOLIS	390	5	0	0	360	2	0	0	0	0
DS Bujumbura centre	H Bwiza Jabe	607	18	400	10	0	0	0	0	449	128
DS Bujumbura centre	H CPLR	12	2	0	0	0	0	0	0	11396	4753
DS Bujumbura centre	HPRC	18770	0	0	0	672	0	0	0	657	0
DS Bujumbura centre	Maison Medicale	277	2	6	0	192	0	29	0	0	0
DS Bujumbura centre	Polyceb	144	0	0	0	48	0	0	0	0	0
DS Bujumbura nord	C.M Vyaruheke	348	0	0	0	254	0	0	0	0	0
DS Bujumbura nord	Clinique Cesare	149	0	136	0	57	0	14	0	171	0
DS Bujumbura nord	Clinique médicale de Ngagara	69	1	7	4	0	0	0	0	0	0
DS Bujumbura nord	Clinique Médicale Espoir	77	21	24	0	1624	67	0	0	4	0
DS Bujumbura nord	Clinique Médicale Shamah	47	0	1	0	0	0	0	0	0	0
DS Bujumbura nord	Clinique Remesha	1	0	0	0	0	0	2	0	0	0
DS Bujumbura nord	Clinique sainte Bernadette de Gahahe	77	0	0	0	35	0	0	0	0	0
DS Bujumbura nord	DUNAMAI Médical Center	862	0	355	27	45	8	0	0	404	91
DS Bujumbura nord	H CNPK	91	0	648	0	17	0	0	0	525	20
DS Bujumbura nord	H Kamenge	480	56	339	10	0	0	0	0	122	37
DS Bujumbura nord	H PNB	564	21	2786	279	939	2	0	0	327	3
DS Bujumbura nord	H Populaire	1005	0	437	0	105	0	0	0	410	0
DS Bujumbura nord	H Roi Khaled	46	1	0	0	1943	42	0	0	631	8
DS Bujumbura nord	H Van Norman	854	19	0	0	439	2	4	0	405	85
DS Bujumbura nord	Hop Militaire	451	0	5196	0	1178	0	0	0	887	0
DS Bujumbura nord	Hôpital Contre la Douleur	115	0	31	0	4	0	0	0	16	0
DS Bujumbura nord	Polyclinique du Nord	60	0	4	2	0	0	0	0	17	0
DS Bujumbura sud	Clinique la Guérison	1	0	16	0	3	0	0	0	0	0
DS Bujumbura sud	Clinique Le Bon Samaritin	0	0	0	0	21	0	0	0	0	0
DS Bujumbura sud	Clinique Mbabazi	245	1	0	0	1	0	0	0	0	0
DS Bujumbura sud	Clinique Saint Jean	53	0	0	0	12	0	0	0	4	0
DS Bujumbura sud	CM Magarameza	78	0	0	0	0	0	0	0	0	0
DS Bujumbura sud	CM Sainte Rosselo	258	2	14	0	5	0	0	0	39	2
DS Bujumbura sud	H CMCK	1036	34	1105	63	136	14	0	0	250	8
DS Bujumbura sud	H Kira Hospital	1069	0	0	0	0	0	0	0	0	0
DS Bujumbura sud	H Ruziba	1206	51	1	0	488	3	0	0	43	19
DS Bujumbura sud	H. N.D. Misericorde de Musaga	77	2	1216	44	29	0	0	0	73	2
DS Bujumbura sud	Polyclinique Mukiza	11	0	6	0	0	0	0	0	8	1
DS Bujumbura sud	Tanganyika Care Polyclinic	111	0	264	7	74	0	0	0	163	35
DS Bururi	H Bururi	1062	9	1287	112	78	1	0	0	427	105
DS Matana	Clinique Médical Rukundo	0	0	0	0	0	0	0	0	22	0
DS Matana	Clinique Médical Ubuntu	18	1	0	0	0	0	0	0	1	0
DS Matana	CM Sait Nicaise	0	0	15	0	0	0	0	0	0	0
DS Matana	H Matana	1026	19	1449	105	57	6	0	0	188	15
DS Rutovu	H Rutovu	941	18	598	53	47	0	0	0	649	362
DS Cankuzo	H Cankuzo	768	15	904	137	3	0	2	1	203	0
DS Murore	H Murore	831	6	592	58	2	0	0	0	338	48
DS Bukinanyana	Centre Medical Masango	33	0	37	0	0	0	0	0	28	0
DS Bukinanyana	H Ndora	2359	5	696	24	1430	0	0	0	989	92
DS Cibitoke	C.M. Sainte Benedetta	957	43	32	3	26	9	0	0	89	12
DS Cibitoke	Centre Medical St Marc	295	2	26	0	0	0	0	0	3	0
DS Cibitoke	Clinique Agape de Rugombo	804	17	668	75	283	23	0	0	514	118
DS Cibitoke	Clinique Ubuntu	364	11	107	15	0	0	0	0	70	33
DS Cibitoke	H Cibitoke	1575	60	2875	79	0	0	0	0	771	94
DS Mabayi	CM Amahoro	635	18	6	0	18	2	0	0	43	6
DS Mabayi	H Mabayi	1519	19	628	18	203	3	0	0	483	38
DS Gitega	Centre Médical CHEDELA	16	0	0	0	0	0	0	0	7	0
DS Gitega	Centre Médical Lueur D'Espoir De Gitega	20	0	0	0	0	0	0	0	0	0
DS Gitega	Centre Médical Saint Camille	92	2	0	0	0	0	0	0	0	0
DS Gitega	Centre Médical SOS Gitega	275	14	0	0	14	2	0	0	0	0
DS Gitega	Clinique Espoir de Gitega	162	3	511	23	72	1	14	5	299	76
DS Gitega	Clinique Murayi	296	0	2	0	0	0	0	0	0	0
DS Gitega	Clinique Soins Mentaux	218	2	0	0	0	0	0	0	0	0
DS Gitega	Clinique St Joseph de Giheta	502	4	42	7	0	0	0	0	75	7
DS Gitega	CM Health care Service Wakize	308	5	10	1	0	0	0	0	14	2

District sanitaire	Hôpital	HS05 - Test rapide VIH		HS06 - Test rapide Hépatites		HS10 - VDRL-TPHA		HS11 - CD4		HS99 - Autres examens hématologiques /Sérologiques	
		Examens effectués	Résultats anormaux	Examens effectués	Résultats anormaux	Examens effectués	Résultats anormaux	Examens effectués	Résultats anormaux	Examens effectués	Résultats anormaux
DS Gitega	H Gitega	727	21	116	28	250	5	950	0	4676	50
DS Gitega	H Kibimba	762	24	245	28	29	0	0	0	165	44
DS Gitega	Hopital Sainte Therese	1165	10	1542	82	193	4	0	0	2134	270
DS Gitega	Polyclinique Amie Mère-Enfant	0	0	0	0	17	6	81	2	0	0
DS Gitega	Polyclinique Vision Santé	4	3	17	8	0	0	0	0	36	11
DS Kibuye	H Kibuye	5450	35	574	70	70	3	0	0	129	36
DS Mutaho	Clinique Saint Willibald et Sainte Walburga	349	24	0	0	37	9	0	0	0	0
DS Mutaho	H Mutaho	815	9	443	16	9	0	0	0	239	22
DS Mutaho	H Mutoyi	677	30	596	33	5	0	0	0	604	461
DS Ryansoro	H Ntita	759	31	518	6	0	0	0	0	119	23
DS Buhiga	H Buhiga	1951	26	694	48	72	10	0	0	261	39
DS Buhiga	H Natweturashoboye	2493	17	920	87	139	14	0	0	330	183
DS Nyabikere	Clinique Tabara	0	0	67	0	0	0	0	0	15	0
DS Gahombo	H Gahombo	425	6	234	6	9	3	0	0	13	0
DS Kayanza	H Kayanza	1045	22	1288	46	112	0	0	0	0	0
DS Kayanza	Polyclinique Espoir	19	0	35	0	3	0	0	0	19	0
DS Musema	H Musema	503	9	776	64	0	0	0	0	504	41
DS Kirundo	CM Kirundo	10	0	14	0	0	0	0	0	0	0
DS Kirundo	H Kirundo	1380	28	1306	124	96	4	0	0	3201	1386
DS Mukenke	H Mukenke	1499	37	607	47	0	0	0	0	5743	3206
DS Makamba	Climelac Makamba	115	2	50	6	28	1	0	0	43	10
DS Makamba	H Kayogoro	55	1	0	0	16	0	0	0	0	0
DS Makamba	H Makamba	1113	15	78	2	80	0	0	0	115	13
DS Nyanza-Lac	Centre Médical de Mabanda	259	4	39	2	0	0	0	0	0	0
DS Nyanza-Lac	Climelac Kabonga	11	0	0	0	0	0	0	0	0	0
DS Nyanza-Lac	Climelac Nyanza_Lac	375	8	476	86	80	1	0	0	0	0
DS Nyanza-Lac	H Nyanza-Lac	1075	47	603	37	0	0	0	0	81	17
DS Nyanza-Lac	Isaac Health Care	45	0	0	0	2	0	0	0	200	115
DS Kiganda	Clinic Hope Medical Center	49	1	26	1	0	0	0	0	0	0
DS Kiganda	H Kiganda	1011	14	326	58	0	0	0	0	246	11
DS Muramvya	H Muramvya	1393	26	708	70	0	0	0	0	1132	777
DS Muramvya	H Santé M-E de Giko	337	4	0	0	0	0	0	0	1	0
DS Gashoho	Centre Médical Isange	78	0	5	1	0	0	0	0	402	307
DS Gashoho	H Gashoho	1430	27	169	15	0	0	0	0	136	24
DS Giteranyi	H Don Fleury	103	2	6	0	36	6	0	0	28	6
DS Giteranyi	H Giteranyi	970	14	131	18	3	0	0	0	165	16
DS Musinga	CM Giramahoro	0	0	0	0	32	0	0	0	0	0
DS Musinga	H Musinga	707	81	619	28	197	26	0	0	7057	141
DS Musinga	Polyclinique Excellence	361	0	118	0	80	0	0	0	331	0
DS Fota	H Fota	351	2	197	19	2	0	0	0	42	8
DS Kibumbu	Clinique Espoir Mwaro	115	1	51	9	0	0	0	0	208	139
DS Kibumbu	Clinique Universitaire Communautaire de Mwaro	497	6	65	9	0	0	0	0	86	23
DS Kibumbu	H Kibumbu	719	15	1710	134	338	0	0	0	0	0
DS Kibumbu	H Sanatorium	25	0	0	0	0	0	0	0	0	0
DS Kibumbu	Misuhuko Medical Center	195	4	1	1	0	0	0	0	0	0
DS Buye	H Buye	534	20	357	21	0	0	0	0	820	353
DS Kiremba	CM de Masanganzira	1	0	1	0	8	0	0	0	0	0
DS Kiremba	H Kiremba	582	20	765	84	162	12	0	0	909	293
DS Kiremba	H. Musenyi	31	8	178	0	7	0	0	0	77	0
DS Kiremba	Hope Clinic	66	0	2	0	0	0	0	0	0	0
DS Ngozi	CM Don César	106	0	60	3	64	3	0	0	8	0
DS Ngozi	CNP Ngozi	188	2	262	11	0	0	0	0	56	5
DS Ngozi	H Mivo	600	11	38	0	5	0	0	0	215	29
DS Ngozi	H Ngozi	2401	43	0	28	607	2	0	0	0	0
DS Ngozi	H Santa Terezina	634	4	882	9	0	0	0	0	524	185
DS Ngozi	Polyclinic Monseigneur Joseph Martin	26	0	318	0	0	0	0	0	0	0
DS Bugarama	H Bugarama	84	4	0	0	0	0	0	0	0	0
DS Bugarama	Hôpital Saint Georges de MAGARA	3	0	0	0	0	0	0	0	6	1
DS Rumonge	C.M ALQIBLATANI	156	0	35	9	45	9	0	0	78	12
DS Rumonge	CM Bitare	183	4	0	0	6	1	44	0	0	0
DS Rumonge	H Rumonge	943	23	0	0	35	0	0	0	410	47
DS Rumonge	H. Amahoro Birimba	765	17	1939	44	5	0	0	0	0	0
DS Rumonge	H. Oottorina Aldo Catina	384	3	0	0	0	0	0	0	0	0
DS Rumonge	Victory Medical Centre	340	0	6	0	0	0	0	0	0	202
DS Gihofi	CM Rubaho	125	3	44	9	3	0	0	0	30	16
DS Gihofi	H Gihofi	529	27	290	22	0	0	0	0	432	87
DS Rutana	H Musongati	780	8	107	30	0	0	0	0	177	61
DS Rutana	H Rutana	1199	18	722	40	212	5	0	0	610	71
DS Butezi	H Butezi	510	60	0	1	0	0	0	0	49	0
DS Gisuru	H Gisuru	692	14	639	83	0	0	60	0	6	0
DS Kinyinya	H Kinyinya	765	68	0	0	0	0	0	0	15	4
DS Ruyigi	C.M Kayongozi	58	0	10	0	0	0	0	0	42	0
DS Ruyigi	H Cimpaye	133	1	7	0	0	0	0	0	10	0
DS Ruyigi	H Rema	751	7	785	139	36	0	0	0	47	3
DS Ruyigi	H Ruyigi	649	21	940	55	79	0	325	0	669	57
DS Ruyigi	H Vision Santé	166	1	136	18	0	0	0	0	210	22
Total		94913	1622	50666	3151	14621	326	1525	8	59188	16187

Source : DHIS2

XIX. Données sur le paludisme

XIX.1. Nombre de cas de paludisme

Tableau 110 : Répartition mensuelle des cas de paludisme par district sanitaire en 2021

District sanitaire	Janvier	Février	Mars	Avril	Mai	Juin	Juillet	Août	Septembre	Octobre	Novembre	Décembre	Total
DS Bubanza	18067	14917	14340	14412	14871	15345	16229	14817	19101	21446	22978	23785	210308
DS Mpanda	18090	13455	12419	11886	13120	14617	14093	13069	13770	17485	20978	25353	188335
DS Isare	7104	6017	5967	5204	5850	6756	6499	5972	6010	7745	11142	13981	88247
DS Kabezi	2245	2030	2016	1919	2012	2500	2545	3483	4298	3971	5139	4867	37025
DS Rwibaga	457	264	261	225	230	318	363	247	369	198	436	651	4019
DS Bujumbura centre	2770	2411	2500	1727	1930	1899	1717	1709	1855	1604	2176	3417	25715
DS Bujumbura nord	8534	7164	6835	5408	6962	6898	4730	4787	4563	4828	6833	10675	78217
DS Bujumbura sud	1728	1816	1528	1398	1226	1668	1683	1507	1497	1722	2655	3070	21498
DS Bururi	1307	1043	1055	1258	1173	1004	1097	980	1252	1318	1824	1957	15268
DS Matana	638	594	563	552	640	663	670	805	773	732	761	991	8382
DS Rutovu	1159	729	946	1009	919	963	1004	987	927	781	1042	1510	11976
DS Cankuzo	18794	14635	10798	13420	15767	14590	12295	9557	7949	11816	16421	15394	161436
DS Murore	22315	17997	14854	18597	18594	15959	14360	11814	9630	10818	13886	16616	185440
DS Bukinanyana	9498	7822	7989	8151	8283	9129	9811	8946	10097	10046	10690	12254	112716
DS Cibitoke	20018	16446	17275	15853	17762	21002	19328	17382	19407	20797	23802	24258	233330
DS Mabayi	10144	7699	6313	5898	5744	7681	8268	7429	8563	10782	12276	13198	103995
DS Gitega	21016	15326	19339	20606	20686	21725	16229	12402	12753	14941	20496	23874	219393
DS Kibuye	12675	10611	14340	18069	21457	19845	15496	10809	9517	10510	14266	17615	175210
DS Mutaho	18541	11539	14423	14422	12376	16203	11607	9250	9524	11315	14361	17756	161317
DS Ryansoro	4759	4111	5246	7266	8980	9113	6108	3503	3455	3103	4810	6243	66697
DS Buhiga	27940	19382	20938	25056	17863	18840	15218	13055	13411	17312	26756	31645	247416
DS Nyabikere	29614	23680	20167	25287	20050	19900	14813	12441	13277	16623	25379	29547	250778
DS Gahombo	13383	8979	11008	9419	8331	14429	10519	9192	11911	13830	15160	19097	145258
DS Kayanza	4120	2782	3212	3485	3464	6723	4999	3317	3606	3290	3587	4825	47410
DS Musema	14402	9372	9909	9758	8894	13448	9980	7695	9991	11808	13579	17726	136562
DS Busoni	10686	11023	16395	13554	15149	19393	20758	20096	18557	19475	23852	23358	212296
DS Kirundo	16955	17096	21470	17432	20961	25489	27221	27559	27049	37181	37488	32008	307909
DS Mukenke	10334	7400	10028	9802	9692	12872	13629	13024	13800	15153	23155	23387	162276
DS Vumbi	13390	10205	13444	11723	12491	16068	17236	18549	22294	23779	27708	30708	217595
DS Makamba	17775	14813	16111	18719	20110	19480	19529	16970	16819	17589	25577	26934	230426
DS Nyanza-Lac	11401	9992	11507	10421	10946	10851	10545	10758	12207	11934	17327	20137	148026
DS Kiganda	7944	5520	6010	5448	4931	6926	5992	4665	5730	7066	7767	10144	78143
DS Muramvya	2991	2090	2470	2817	2783	4726	3516	2255	2736	3219	3580	4731	37914
DS Gashoho	11709	9449	11336	12439	11251	14794	12717	13076	14901	18281	24114	16102	170169
DS Giteranyi	15429	11840	14350	13655	13962	18405	16331	15382	15900	23425	31948	33798	224425
DS Muyinga	22506	20109	20134	23168	23703	29725	27450	25437	25448	29309	36670	26802	310461
DS Fota	2793	2477	2370	2276	2261	2502	2087	1249	1507	1786	3021	3613	27942
DS Kibumbu	7740	6265	6890	5693	4276	6346	5353	3957	5295	5491	8910	9914	76130
DS Buye	16277	13513	15472	13859	13211	16753	17052	17569	20330	21187	23936	18690	207849
DS Kiremba	11243	9438	9587	10555	9188	12755	14279	13914	19767	23877	25080	16110	175793
DS Ngozi	21973	16208	20054	17669	17346	26415	16942	13040	14461	16299	18635	23441	222483
DS Bugarama	2464	1877	2547	2718	2852	2948	2894	2875	3292	4376	4996	4641	38480
DS Rumonge	7230	5645	6512	6607	7161	7324	6703	6285	8321	10037	13095	12223	97143
DS Gihofi	21427	18055	20511	21400	22806	25655	21574	18987	19997	23685	28886	28383	271366
DS Rutana	11033	8655	11373	13711	15709	13951	12757	11007	9924	11009	14045	16695	149869
DS Butezi	13569	12561	12840	15191	18838	19794	13174	9719	7764	7497	11982	12380	155309
DS Gisuru	3950	3540	3911	5199	4663	7221	7922	7634	4180	2581	4386	4728	59915
DS Kinyinya	6430	5913	6540	7252	7909	11549	14570	15614	15774	15141	9056	10685	126433
DS Ruyigi	9001	7382	8074	10283	12368	9893	7666	6574	5021	5574	10075	10667	102578
Total	565568	451887	494177	511876	521751	603053	537558	481350	508580	583772	726722	760584	6746878

Source : DHIS2

XIX.2. Nombre de décès dus au paludisme

Tableau 111 : Répartition mensuelle des décès dus au paludisme dans les hôpitaux par district sanitaire en 2021

District sanitaire	Janvier	Février	Mars	Avril	Mai	Juin	Juillet	Août	Septembre	Octobre	Novembre	Décembre	Total
DS Bubanza	3	13	10	0	7	8	10	8	5	11	0	0	75
DS Mpanda	7	4	3	3	1	2	5	2	5	4	3	5	44
DS Isare	1	1	1	1	2	1	3	1	4	0	0	4	19
DS Kabezi	1	0	0	2	3	0	5	4	4	1	0	1	21
DS Rwibaga	3	1	1	0	1	0	1	2	0	6	3	2	20
DS Bujumbura centre	7	9	7	5	5	6	1	3	3	6	2	3	57
DS Bujumbura nord	8	10	12	14	8	9	3	9	6	6	8	11	104
DS Bujumbura sud	1	1	1	0	3	0	4	1	2	1	0	2	16
DS Bururi	2	1	1	1	1	3	4	1	2	2	3	2	23
DS Matana	3	6	6	4	4	0	10	4	4	5	6	4	56
DS Rutovu	1	3	4	0	1	1	3	5	0	1	3	1	23
DS Cankuzo	0	0	0	2	4	1	1	1	0	0	0	0	9
DS Murore	8	5	6	8	11	11	4	3	2	3	4	5	70
DS Bukinanyana	1	5	1	4	0	1	1	0	2	3	0	0	18
DS Cibitoke	16	13	11	8	11	12	16	11	10	13	8	13	142
DS Mabayi	1	3	5	2	5	2	1	1	2	1	3	0	26
DS Gitega	17	10	15	10	8	13	11	9	9	8	9	9	128
DS Kibuye	2	1	3	5	4	5	5	4	1	4	5	3	42
DS Mutaho	4	10	3	6	3	5	4	6	5	5	5	6	62
DS Ryansoro	6	5	2	3	1	1	1	8	1	1	0	0	29
DS Buhiga	1	4	4	2	2	2	1	3	8	6	3	9	45
DS Nyabikere	0	0	0	0	0	0	0	0	0	0	0	0	0
DS Gahombo	3	3	6	1	0	1	1	1	2	3	4	1	26
DS Kayanza	6	1	2	5	6	7	5	4	13	1	6	3	59
DS Musema	4	3	2	2	7	7	4	1	2	1	0	5	38
DS Busoni	0	0	0	0	0	0	0	0	0	0	0	0	0
DS Kirundo	4	8	4	5	3	4	12	7	5	7	5	2	66
DS Mukenke	12	7	4	8	5	4	7	4	6	4	6	4	71
DS Vumbi	0	0	0	0	0	0	0	0	0	0	0	0	0
DS Makamba	9	5	9	7	8	7	11	4	7	5	7	7	86
DS Nyanza-Lac	4	6	2	7	6	2	3	0	1	4	3	4	42
DS Kiganda	0	3	4	2	1	3	1	1	1	1	1	1	19
DS Muramvya	4	4	1	4	4	4	1	4	3	2	3	5	39
DS Gashoho	1	0	1	1	3	3	10	5	9	5	5	6	49
DS Giteranyi	3	3	2	4	1	3	0	4	3	1	5	2	31
DS Muyinga	12	5	3	9	9	9	11	6	2	11	11	6	94
DS Fota	1	1	1	1	1	0	0	1	1	0	1	1	9
DS Kibumbu	5	5	6	8	5	23	7	4	8	2	2	5	80
DS Buye	5	1	12	6	5	5	2	3	4	5	8	9	65
DS Kiremba	5	5	1	6	1	6	2	2	6	6	3	4	47
DS Ngozi	9	10	12	12	19	11	13	12	9	2	5	5	119
DS Bugarama	0	0	0	0	0	1	0	0	0	0	1	1	3
DS Rumonge	2	0	3	6	3	1	0	2	2	2	1	3	25
DS Gihofi	2	1	3	4	6	4	3	3	3	11	8	4	52
DS Rutana	3	4	3	4	3	8	7	3	2	1	6	1	45
DS Butezi	3	2	1	1	1	1	1	4	0	0	0	2	16
DS Gisuru	1	3	3	1	1	1	3	2	1	2	2	0	20
DS Kinyinya	4	2	5	3	3	11	6	2	6	7	4	5	58
DS Ruyigi	3	2	4	2	1	1	5	4	0	2	1	0	25
Total	198	189	190	189	187	210	209	169	171	172	163	166	2213

Source : DHIS2

X. Détails des activités au niveau communautaire

X. 1. Répartition du nombre ménages et ASC par district

Tableau 112 : Répartition de nombre de ménages et ASC par district en Décembre 2021

District sanitaire	GASC Nombre de ménages dans l'AR	GASC Nombre d'ASC de l'AR	GASC Nombre d'ASC-iCCM de l'AR
DS Bubanza	123082	240	82
DS Mpanda	49822	187	58
DS Isare	88733	221	119
DS Kabezi	44442	194	89
DS Rwibaga	24462	172	86
DS Bujumbura centre	19013	66	0
DS Bujumbura nord	100237	245	0
DS Bujumbura sud	21140	59	0
DS Bururi	27183	151	21
DS Matana	22977	167	22
DS Rutovu	34415	124	3
DS Cankuzo	41969	240	230
DS Murore	49797	170	82
DS Bukinanyana	38358	288	114
DS Cibitoke	54706	243	63
DS Mabayi	38188	261	194
DS Gitega	61431	290	263
DS Kibuye	58441	281	277
DS Mutaho	60125	140	61
DS Ryansoro	35007	247	135
DS Buhiga	56706	332	130
DS Nyabikere	60737	190	82
DS Gahombo	66707	272	243
DS Kayanza	61680	340	174
DS Musema	49971	285	235
DS Busoni	37469	192	79
DS Kirundo	51160	255	146
DS Mukenke	21786	187	80
DS Vumbi	46633	367	133
DS Makamba	65164	257	93
DS Nyanza-Lac	64405	344	71
DS Kiganda	35000	207	102
DS Muramvya	39606	210	78
DS Gashoho	42592	168	94
DS Giteranyi	70512	240	220
DS Muyinga	72735	408	162
DS Fota	35013	220	96
DS Kibumbu	32693	241	118
DS Buye	48602	255	116
DS Kiremba	72400	425	180
DS Ngozi	75975	392	153
DS Bugarama	48453	280	5
DS Rumonge	69449	195	0
DS Gihofi	48022	320	144
DS Rutana	38642	386	175
DS Butezi	37546	262	116
DS Gisuru	30121	213	73
DS Kinyinya	27957	133	68
DS Ruyigi	30292	206	73
Total	2431556	11768	5338

Source : DHIS2

X.2. Complétude et promptitude des rapports GASC

Tableau 113 : Répartition du nombre de rapports GASC rendus et saisis à temps dans DHIS2 en 2021

Districts sanitaires	Taux de complétude des rapport GASCs	Taux de promptitude des rapport GASCs
DS Bubanza	100	100
DS Mpanda	100	92,12
DS Isare	98,89	98,99
DS Kabezi	96,316	100
DS Rwibaga	97,72	100
DS Bujumbura centre	82,92	96,46
DS Bujumbura nord	100	97,6
DS Bujumbura sud	100	82,66
DS Bururi	100	100
DS Matana	100	99,55
DS Rutovu	100	99,88
DS Cankuzo	100	100
DS Murore	100	100
DS Bukinanyana	99,93	100
DS Cibitoke	97,99	100
DS Mabayi	100	100
DS Gitega	99,78	100
DS Kibuye	100	100
DS Mutaho	100	100
DS Ryansoro	100	98,31
DS Buhiga	98,88	98,95
DS Nyabikere	100	100
DS Gahombo	96,44	97,96
DS Kayanza	94,43	96,62
DS Musema	100	99,65
DS Busoni	100	100
DS Kirundo	99,90	100
DS Mukenke	99,47	98,08
DS Vumbi	100	99,9
DS Makamba	100	95,63
DS Nyanza-Lac	95,52	88,78
DS Kiganda	99,50	100
DS Muramvya	91,95	100
DS Gashoho	98,06	100
DS Giteranyi	100	100
DS Muyinga	100	100
DS Fota	99,66	99,94
DS Kibumbu	100	94,66
DS Buye	100	100
DS Kiremba	100	99,52
DS Ngozi	100	100
DS Bugarama	88,82	100
DS Rumonge	100	100
DS Gihofi	99,75	99,8
DS Rutana	99,868	99,78
DS Butezi	100	100
DS Kinyinya	100	99,91
DS Ruyigi	98,311	100
Moyenne	98,62	98,64

Source : DHIS2

X.3. Sensibilisation

Tableau 114 : Répartition des participants aux séances de sensibilisation par district selon les thèmes par district en 2021

District sanitaire	Thèmes											
	Hygiène et assainissement							Lèpre		Maladies chroniques non transmissibles		
	Assainissement du milieu	Hygiène corporelle et vestimentaire/dou	Hygiène de l'eau de boisson	Hygiène des aliments	Lavage des mains/ Dispositif de lavage des mains	Utilisation des fosses à ordures	Utilisation des latrines adéquate	Signe clinique de la lèpre, se faire dépisté et observance	Traitement précoce et observance	Diabète	Hypertension	Maladie mentale, Epilepsie
DS Bubanza	27279	19069	24282	20002	36394	20137	29736	3316	3594	12896	2865	8944
DS Mpanda	21361	15240	15692	17363	23260	11959	21992	11633	4281	3293	3279	13367
DS Isare	24454	21469	20246	19660	17089	15012	21402	8593	9613	10395	7664	7355
DS Kabezi	24961	19652	20942	22688	23670	18320	28202	5516	6054	5445	3532	2965
DS Rwibaga	26877	32113	28241	30310	32843	133140	27337	76	13	4639	4666	2424
DS Bujumbura centre	12241	13140	10597	10594	12910	7046	12089	4876	5486	11007	6161	6192
DS Bujumbura nord	22165	25508	26324	22786	30658	15261	19445	3562	4106	5654	5194	4591
DS Bujumbura sud	3169	1135	2686	2614	5811	356	1400	30	46	54	70	57
DS Bururi	21779	18088	21571	21613	26747	14297	19353	1731	1473	1258	972	711
DS Matana	31166	30331	37379	34045	44046	25879	29878	4697	2760	7134	6925	154
DS Rutovu	20368	20446	18867	19909	21056	15019	20530	5256	4390	4040	3004	3582
DS Cankuzo	20865	20510	18894	19096	25806	15693	21041	634	1778	231	1073	890
DS Murore	12814	13557	12762	14283	15535	9939	13944	1566	1704	0	392	633
DS Bukinanyana	98246	119906	116449	116761	139865	70556	97596	20637	23902	22511	16993	18185
DS Cibitoke	113817	104440	104435	97685	106366	69810	113896	42252	45400	127085	23131	42509
DS Mabayi	25265	22993	23047	29178	29088	20976	27250	17894	18033	15558	13457	16322
DS Gitega	10379	7763	7311	7330	8571	6663	8539	1422	2619	526	398	855
DS Kibuye	20270	15221	16287	15232	29300	14804	21256	5670	7401	316	372	933
DS Mutaho	64867	6711	8210	7472	10909	6387	7576	60	1104	241	118	1765
DS Ryansoro	34530	27629	37301	27645	40358	32468	34430	4118	4659	2138	2605	2783
DS Buhiga	19299	17205	14065	13449	14123	11009	16855	2159	2419	1950	2159	5155
DS Nyabikere	16522	13072	12590	13954	15432	11983	16251	903	945	769	776	7022
DS Gahombo	133759	134817	122195	138541	170550	128167	132875	1427	2146	56211	56332	14462
DS Kayanza	24060	15366	12216	10698	27684	7533	3333043	100	1337	59	70	2931
DS Musema	23865	21941	20708	23369	25102	15928	26109	53	37	592	98	9557
DS Busoni	6836	4532	6176	7172	11058	5193	9496	376	143	837	1071	646
DS Kirundo	24721	21344	18888	19620	40617	21468	25905	1527	1802	1197	951	1130
DS Mukenke	8231	5833	5389	6809	14771	5581	9659	19	471	0	0	63
DS Vumbi	25474	18135	14339	16957	21114	10165	19618	1412	1517	1473	1330	2033
DS Makamba	10956	8692	9306	9605	10289	7558	9032	3838	3674	2976	2876	2644
DS Nyanza-Lac	13760	4688	4348	4782	12894	9409	12214	1703	764	1380	854	1120
DS Kiganda	31944	21182	21783	20618	22004	20751	30220	0	0	6398	5597	93
DS Muramvya	9093	9495	10242	5952	8644	3014	7035	412	24	1739	1330	967
DS Gashoho	7037	4944	4182	4184	6296	3416	6362	693	881	238	326	2736
DS Giteranyi	8588	7447	3117	4414	1901	1217	6735	484	512	7574	0	1383
DS Muyinga	22958	17978	13563	20688	17275	10153	18133	98	1581	606	96	7263
DS Fota	5906	2361	3468	3557	5271	3264	4834	79	88	15	67	13
DS Kibumbu	9385	2422	3878	3915	3745	1648	12249	788	501	1956	587	557
DS Buye	41452	37515	43688	38902	57953	39972	53688	837	5661	343	289	16895
DS Kiremba	79667	64701	67115	68400	113821	63571	87450	3476	3751	0	0	32890
DS Ngozi	39786	32865	28668	35629	64208	31294	46997	423	1333	807	798	13029
DS Bugarama	11210	9727	9813	13845	15472	8015	11101	3197	2853	3572	2578	3165
DS Rumonge	19592	19697	17183	18150	18935	14722	22098	13174	10491	5302	4916	3344
DS Gihofi	63632	57298	56607	49203	71339	43575	60931	55641	51952	11365	8398	19224
DS Rutana	50999	51349	48164	49234	55233	43231	49385	10022	10932	5071	3805	6404
DS Butezi	38545	30295	33871	39838	36826	27907	37435	1324	1952	718	884	627
DS Gisuru	19961	10894	10905	11817	11467	8032	14195	3695	3410	1785	1985	1584
DS Kinyinya	7147	3814	3352	5282	14290	2989	5226	243	231	418	112	171
DS Ruyigi	14658	12650	11197	11897	20245	12170	15193	4958	5504	2851	2765	2935
Total	1425916	1217180	1202539	1226747	1588841	1096657	4677216	256600	265328	352623	203921	295260

Source : DHIS2

Tableau 115 : Répartition des participants aux séances de sensibilisation par district selon les thèmes par district en 2021 (Suite1)

Districts sanitaires	Thèmes											
	Maladies négligées				Alimentation de complément		Alimentation adéquate des femmes enceintes et enceintes	Allaitement exclusif chez les enfants de moins de 6 mois	Paludisme			
	Bilharziose	Cataracte	Onchocercose	Parasitoses intestinales	Alimentation de complément à partir de 12 mois	Alimentation de complément à partir de 6 mois			Consultation précoce	Prévention du paludisme chez les femmes	Utilisation des MLDA	sensibilisation maladies traitées à la maison
DS Bubanza	3101	9592	12291	9119	8728	9655	9800	10094	21044	10285	32233	12479
DS Mpanda	2135	1281	8298	4382	11549	14304	19314	18936	15701	5392	25817	17381
DS Isare	7380	8300	7100	11350	15091	16660	21958	17254	23952	16231	28497	31765
DS Kabezi	1398	1817	1226	4459	15630	17326	21631	23117	29711	17692	36281	26386
DS Rwibaga	868	729	582	3443	16080	18363	21957	24992	22090	23063	28241	27335
DS Bujumbura centre	6653	4707	5461	8006	6980	6636	7545	13409	9619	8352	10720	9640
DS Bujumbura nord	4838	4356	2982	5068	19983	16820	28621	26764	33886	25387	38549	1097
DS Bujumbura sud	0	60	22	0	655	1718	2568	2152	3764	2242	4609	36
DS Bururi	138	327	1935	2919	13947	14718	17487	16231	23542	11549	33792	2432
DS Matana	526	163	0	6902	18600	20772	18265	21323	21338	13985	23593	428
DS Rutovu	2679	2299	3601	6866	11082	11777	14504	12617	25027	10191	31663	1842
DS Cankuzo	1068	780	111	3227	19000	16502	18392	16449	25569	20319	29129	20486
DS Murore	101	17	0	4458	9547	10513	12845	9928	14344	12376	18989	15703
DS Bukinanyana	10549	10768	31526	14873	58719	51302	69730	55086	117649	45061	147169	116120
DS Cibitoke	27576	26503	30160	29364	94510	101547	96433	103793	94769	74982	101585	98915
DS Mabayi	12525	7371	26890	17279	30098	26634	28401	31116	31100	24867	35504	30393
DS Gitega	443	83	233	441	4873	5988	8720	6678	13390	4606	17729	13927
DS Kibuye	2245	1754	0	7788	16613	15016	21845	18695	24540	14586	33479	32584
DS Mutaho	61	173	153	569	6561	6341	7879	5629	12307	4727	13961	10885
DS Ryansoro	4201	2637	3372	9551	25993	27479	213039	25910	40448	62105	46456	35252
DS Buhiga	0	342	456	0	8867	8656	10923	10668	19678	13708	25131	19167
DS Nyabikere	509	1220	966	937	21223	19429	22046	21537	18425	15348	21570	14191
DS Gahombo	100	109	427	79501	53135	54020	57002	57714	133756	53100	135237	119793
DS Kayanza	96	0	0	196	13277	12534	13932	12083	9961	15396	46471	45098
DS Musema	0	7	72	5943	18025	18048	20421	21069	35221	17888	40224	36260
DS Busoni	403	2046	188	2544	5275	5192	9864	7875	11500	3420	13177	12798
DS Kirundo	1548	1220	818	4452	17441	18531	19090	20536	20687	15030	25846	25165
DS Mukenke	23	359	0	357	5186	5292	7818	8714	14890	7856	23684	19293
DS Vumbi	1207	1130	2342	2104	24221	21634	27751	25126	29147	17908	30867	29076
DS Makamba	1613	643	2365	2515	9702	9300	10134	10315	11258	6173	16028	16111
DS Nyanza-Lac	988	509	1000	1538	4413	7014	5204	5460	9070	2689	14792	4779
DS Kiganda	796	0	258	8831	14280	16571	18678	16544	39026	21616	43942	45040
DS Muramvya	1018	22	114	499	4342	3681	3681	6829	5754	3997	12664	9639
DS Gashoho	64	382	113	1983	4241	4601	7275	7133	7971	3092	11401	8296
DS Giteranyi	41	317	56	103	8153	3986	9854	7308	11738	4639	12610	7016
DS Muyinga	406	2027	70	14433	14946	15063	21020	21007	27712	9240	33944	22145
DS Fota	0	0	7	52	3309	3016	4495	3704	2102	1267	6199	5371
DS Kibumbu	755	242	451	561	4395	2660	4701	4590	4328	2118	7295	9511
DS Buye	497	139	0	2551	27522	22543	15505	21871	48382	19940	51791	39951
DS Kiremba	33	7090	0	11748	45591	53984	48921	51389	95847	55840	126963	78660
DS Ngozi	123	595	61	6255	30024	26186	25365	27673	58730	22110	66452	38198
DS Bugarama	1884	1764	2638	3081	11353	12709	14302	15520	15333	7721	17520	497
DS Rumonge	3610	2762	10412	6329	19940	21302	28099	23954	31102	18771	38424	40
DS Gihofi	3933	1619	30877	17842	56747	48503	61579	50670	92102	63002	110636	80579
DS Rutana	2852	1518	6964	17003	43204	34445	45333	43339	59308	44717	61946	56265
DS Butezi	421	1747	1615	2155	27809	32115	45830	36993	46910	27000	49200	40049
DS Gisuru	2410	581	1659	2229	11467	8846	12077	12498	13313	8877	15974	11401
DS Kinyinya	125	0	248	0	10653	6162	8820	10210	9131	6636	22894	7861
DS Ruyigi	918	198	941	3618	12637	10802	13700	11872	15118	12340	15429	11185
Total	114858	112305	201061	349424	935617	916896	1254354	1034374	1501290	909437	1836307	1318521

Source : DHIS2

Tableau 116 : Répartition des participants aux séances de sensibilisation par district selon les thèmes par district en 2021 (Suite 2)

Districts sanitaires	THEMES											
	SIDA										Tuberculose	
	Circoncision	Conséquences du SIDA dans les familles	Dépistage du VIH et récupération des personnes infectées	Maladies opportunistes	PTME	Prévention des IST	Rôle du mari dans la lutte contre le VIH	Stigmatisation des PVVIH	Suivi des PVVIH et des orphelins	Utilisation des préservatifs	Observance du traitement	Signe de la tuberculose
DS Bubanza	1457	4917	6574	2786	3923	7316	3713	4797	2224	5584	10673	13749
DS Mpanda	2699	4296	10072	2122	4162	8369	4807	4379	3005	10164	6697	13392
DS Isare	12363	15937	17310	10398	11717	10484	10508	11709	8321	15274	10633	19522
DS Kabezi	5812	13697	22123	6843	14432	13606	7600	10437	8592	13733	11997	26051
DS Rwibaga	1538	7623	10009	2688	11280	11500	7174	6044	5921	7841	7824	12750
DS Bujumbura centre	7337	10797	11391	6065	9223	10840	7463	10243	6994	9893	8403	10614
DS Bujumbura nord	5871	13641	21253	6695	13012	23044	7953	12371	6198	12633	30251	35210
DS Bujumbura sud	229	1396	4015	245	2680	2124	877	929	374	2194	3149	3925
DS Bururi	2884	9464	14018	2581	6561	11861	5187	11128	4932	11838	38141	14414
DS Matana	6596	13057	16066	7436	14940	17302	12913	13892	11086	14333	11874	15128
DS Rutovu	4669	8509	17565	11327	6532	12351	6328	10662	6757	10404	8517	24806
DS Cankuzo	4279	7140	11435	3819	8088	8255	5687	6834	4214	10596	4362	7151
DS Murore	4167	6758	11405	3148	8605	5028	5210	6929	3887	6864	6554	4558
DS Bukinanyana	11146	22944	37498	17175	19238	29012	15692	16568	15750	35795	26323	27945
DS Cibitoke	49665	60571	62984	55011	60630	59759	55082	56543	58724	61867	59784	54575
DS Mabayi	18270	21712	30521	16754	22303	24211	19531	32817	19881	21550	20873	25246
DS Gitega	1537	38937	12884	1014	4999	6329	2902	3542	3352	5799	4153	5969
DS Kibuye	1363	11103	13844	659	11677	9374	9020	15896	1091	15438	12751	11848
DS Mutaho	1093	3954	5970	2321	1337	3088	1235	1307	681	3620	1800	2877
DS Ryansoro	15950	21199	28827	13707	18836	21711	14340	15392	18409	22712	13252	17667
DS Buhiga	1974	2164	4860	2799	3358	2853	2466	3633	1894	3873	3829	6372
DS Nyabikere	2605	4278	7331	2369	4740	5810	2817	2990	3169	5436	5145	7285
DS Gahombo	26950	36985	51469	34962	32666	56038	37830	61337	26529	67012	32620	35188
DS Kayanza	117	2245	24447	417	36483	2840	57	488	280	35697	13230	33577
DS Musema	607	2104	15044	859	8857	8459	1939	1775	634	8252	11384	13503
DS Busoni	1216	2573	10074	1452	1318	750	3840	2388	1173	5807	5651	6346
DS Kirundo	3816	8044	13886	4582	7935	7467	7635	9135	6761	10958	7260	7767
DS Mukenke	803	2994	9696	69	3744	4682	2620	4010	2695	7428	3136	4203
DS Vumbi	2179	6392	14210	2158	11460	9097	7950	7425	3866	8792	9813	13413
DS Makamba	3560	5860	7735	3226	5372	5682	4449	3957	3120	6325	5377	7264
DS Nyanza-Lac	855	2514	5062	650	7057	1958	1251	2410	659	2516	1550	3758
DS Kiganda	4115	10694	20326	5473	10683	14093	9251	8542	9034	15422	8608	13416
DS Muramvya	4453	3897	9050	813	2839	6104	5394	3003	6829	2142	1066	4956
DS Gashoho	806	3427	4774	2333	2827	3319	2795	3612	2819	3233	1984	4306
DS Giteranyi	409	1019	3659	290	1307	1134	706	625	310	1790	2145	7020
DS Muyinga	2520	9438	10262	386	5558	3281	6960	6272	832	6751	7739	10553
DS Fota	296	991	3852	620	869	2054	198	468	224	1382	732	2974
DS Kibumbu	861	1747	3361	460	1041	1537	896	703	788	968	827	2687
DS Buye	3278	12730	40134	6214	9769	19875	13496	15431	11012	23524	20094	21821
DS Kiremba	9578	64356	36948	10520	29942	29111	19628	34832	20320	32239	38541	47723
DS Ngozi	3757	20087	27981	7288	15655	19520	14601	15842	9500	22760	20142	28002
DS Bugarama	3518	6816	9425	4060	11113	10761	4106	4494	3743	6816	8094	14438
DS Rumonge	6896	14182	19197	7080	15058	17834	10657	13059	9750	16991	13506	22816
DS Gihofi	24910	43994	57363	24395	35862	47611	26933	32800	28311	54119	35765	53429
DS Rutana	11997	30657	38326	17122	34862	39381	24508	29284	26942	37912	33819	30145
DS Butezi	3728	15673	35811	4352	18351	19793	10033	10733	9546	23058	31129	39631
DS Gisuru	2870	8427	9110	2216	5763	7230	6185	6059	5697	6175	5881	9253
DS Kinyinya	333	684	4317	80	1190	1447	913	1300	490	2412	1632	6373
DS Ruyigi	6123	7020	9313	6088	8386	8382	6725	6929	6524	9153	10182	15038
Total	294055	629644	872787	326127	588240	653667	440061	545955	393844	727075	638892	820654

Source : DHIS2

Tableau 117 : Répartition des participants aux séances de sensibilisation par district selon les thèmes par district en 2021 (Suite 3)

District sanitaire	Thèmes												
	Santé de la reproduction						Vaccination				ICCM		
	Accouchement en milieu de soins	Consultation post natale	Consultation prénatale	Planification familiale	Santé de la reproduction chez les jeunes et adolescents	VBGS	Suivi du contrôle du crachant	Calendrier vaccinal pour les enfants et les femmes enceintes	Conséquences de non observance du calendrier vaccinal	Prévention des maladies par vaccination	Diarrhée	Paludisme	Pneumonie
DS Bubanza	9182	5555	8550	8968	10504	5342	9243	13393	17111	16539	9879	12479	9983
DS Mpanda	7899	4141	8988	17523	13915	7549	7354	15672	13657	15353	9250	17381	8520
DS Isare	14819	13039	15698	23664	20064	10810	13579	19830	20956	24235	19922	31765	19300
DS Kabezi	13744	10305	15054	20084	17404	9648	13679	24494	22433	27744	25926	26305	20829
DS Rwabaga	15002	12086	16083	18170	17213	12011	8770	23033	23874	28650	24330	27335	25153
DS Bujumbura centre	6475	6138	10799	8993	10015	8612	8564	11058	10084	12087	7221	9640	11945
DS Bujumbura nord	24402	16562	25345	28312	31768	29159	28546	26773	25855	29965	305	1097	300
DS Bujumbura sud	1236	219	1880	1980	2708	1470	2931	3834	3375	5200	30	36	0
DS Bururi	12917	7488	11421	14510	12871	9376	7566	18338	18194	22657	248	2432	2000
DS Matana	19800	15606	20415	20619	22782	22273	11596	18407	17039	17871	344	428	575
DS Rutovu	11877	10359	12279	16042	8786	7228	5897	20701	16868	22262	1110	1842	1846
DS Cankuzo	14546	11448	15231	15093	12980	6720	4271	19564	18311	21354	15324	20486	13665
DS Murore	11099	8724	12518	13547	10555	9295	3580	10161	9545	12681	12383	15703	11708
DS Bukinanyana	35879	25695	35650	51440	68738	21269	19789	56477	66236	74790	88473	116120	41901
DS Cibitoke	69101	62842	64568	80769	72193	57684	51425	77902	81196	79404	77057	98915	77412
DS Mabayi	22037	18465	32877	25224	25651	21059	20292	29230	28969	31547	24377	30393	25493
DS Gitega	5170	4390	6159	7475	9339	4254	2654	6565	5968	6660	6517	13927	6671
DS Kibuye	20571	17032	19978	23573	14514	2464	7686	15361	17473	18795	25369	32584	24620
DS Mutaho	9843	5664	8953	7438	7473	3602	1194	5176	4851	5539	4528	10885	4137
DS Ryansoro	29684	28158	29459	33738	38520	23637	11085	29919	29955	29942	30458	35252	30150
DS Buhiga	13711	11562	16807	15976	13479	5811	3984	11162	10797	12572	9822	19167	9912
DS Nyabikere	18388	15095	20955	19312	13466	10105	5845	13296	12063	14017	10178	14093	9878
DS Gahombo	102343	92543	102856	105195	34558	23566	29658	72057	69286	66467	89719	119793	105067
DS Kayanza	26311	20931	35113	53254	21816	2854	739	22776	22979	29071	25403	45098	43229
DS Musema	22324	19303	22611	21869	19631	7091	12328	26856	21189	25343	27083	36260	16023
DS Busoni	9651	8625	10211	13241	5131	2813	714	4882	8449	6764	8556	12798	8388
DS Kirundo	18175	14971	22245	23151	16911	14828	6879	15385	14189	18403	20002	25165	19638
DS Mukenke	13367	7765	9872	15464	9638	1489	4675	14637	10215	12974	15517	19293	11021
DS Vumbi	22190	18745	24238	33398	17522	5969	7814	16993	51115	18585	20957	29076	13904
DS Makamba	10262	8702	10869	10476	9430	8416	4274	7975	7915	11417	5857	16111	5210
DS Nyanza-Lac	9130	8617	8971	5856	3931	1841	1307	3979	3928	5281	2182	4779	2457
DS Kiganda	14741	11684	14497	20678	9820	12139	9274	27474	26622	27912	14131	45040	14854
DS Muramvya	6728	7804	8803	8733	8619	4657	2394	8756	3688	3959	0	9639	506
DS Gashoho	6749	5896	6775	6817	4291	3366	2108	4729	4548	6849	5873	8296	5155
DS Giteranyi	4864	2752	6397	7320	6410	2857	2039	5430	4993	8145	1903	7016	1481
DS Muyinga	15409	13232	22344	20679	7590	1375	5127	15986	15489	22501	12781	22145	11244
DS Fota	4028	3559	4867	3345	5154	1159	1940	4646	3245	5791	2001	5371	1774
DS Kibumbu	7200	4268	7527	8373	4024	1705	1715	2586	2154	3983	2170	9511	2059
DS Buye	17271	15015	17607	27427	25240	14751	10873	22707	25720	28335	22185	39951	11732
DS Kiremba	35945	27268	42646	58842	31866	42481	29582	49411	57901	48729	42653	78660	36213
DS Ngozi	22446	11585	23043	34811	30390	16922	14331	39311	37484	36813	20313	38198	20380
DS Bugarama	9972	6595	12348	15774	12866	7292	7887	13179	13582	16042	237	497	227
DS Rumonge	20304	14659	22439	26839	19654	14565	10821	26154	24415	26427	0	56	0
DS Gihofi	54855	39541	54811	67367	55983	39338	35298	57379	50526	66860	58353	80579	53734
DS Rutana	42853	28756	44080	48321	43567	26091	27250	42400	44155	43886	42399	56265	35600
DS Butezi	30790	25764	31908	37094	29113	13790	21800	38654	39170	42402	24574	40049	20981
DS Gisuru	13725	7823	12302	14534	9046	9102	3348	13873	15734	16759	7157	11401	6303
DS Kinyinya	5164	1304	2726	6598	4937	2569	775	19264	22568	24609	1418	7861	1865
DS Ruyigi	8600	7845	9426	10748	12291	9041	10528	11775	11863	13394	8033	11185	7342
Total	942779	746125	1001199	1178654	914367	581445	515008	1059600	1087932	1167565	884508	1318358	812385

Source : DHIS2

X.4. Visites à domicile par les ASC

Tableau 118 : Répartition du nombre de visites des ASC selon les motifs par district en 2021

District sanitaires	Thèmes										
	Motifs de visites										
	Hygiène et assainissement	Nutrition	SIDA	iccm	maladies chroniques et non transmissibles	prévention des MTN	paludisme	santé de la reproduction	sensibilisation	suivi à domicile	Vaccination
DS Bubanza	5033	3308	1158	4636	6060	2506	2712	2106	6073	2612	5794
DS Mpanda	3391	2152	389	570	722	848	1459	1877	963	3099	2810
DS Isare	4165	2425	952	1904	637	371	1577	1822	558	2018	1671
DS Kabezi	3500	2068	1192	1912	466	273	2083	1805	1267	1910	3078
DS Rwibaga	2883	2432	493	1971	355	130	1355	2176	440	1658	2358
DS Bujumbura centre	383	88	179	18	12	1	534	224	26	63	679
DS Bujumbura nord	1193	760	711	1	130	239	1138	1093	502	17326	6838
DS Bujumbura sud	166	103	65	9	17	4	178	124	91	125	296
DS Bururi	4250	4950	1449	271	423	1776	3119	3966	2687	2522	3785
DS Matana	4194	3152	114	257	41	8	953	4568	1901	880	1945
DS Rutovu	2728	3385	1012	406	211	51	1322	1777	2137	1147	1939
DS Cankuzo	10075	9020	1304	3412	258	95	3035	4701	2857	3956	5802
DS Murore	1421	1678	1020	1487	331	114	1319	1259	1889	3472	1132
DS Bukinanyana	13518	11795	1970	9370	1512	1281	8991	6285	1566	16128	11943
DS Cibitoke	66496	88117	28683	43840	12558	10931	39699	37186	8308	14584	52251
DS Mabayi	2687	6093	1193	1497	856	626	2635	2739	1406	2712	2657
DS Gitega	1520	1508	625	2405	101	39	1997	2264	504	2069	1232
DS Kibuye	4170	3145	1717	5229	569	345	4058	3981	861	6547	2374
DS Mutaho	4952	708	596	1452	220	113	939	1945	251	919	785
DS Ryansoro	2053	1802	804	2979	111	28	1531	2484	1180	2134	1563
DS Buhiga	2431	1598	476	1706	82	13	1843	3025	550	2153	1254
DS Nyabikere	1895	1181	258	1497	98	23	1317	2518	163	1873	1169
DS Gahombo	10093	8762	2618	10545	394	173	11372	9958	7329	13084	8611
DS Kayanza	3672	2426	898	5293	250	98	1653	4441	631	1714	1093
DS Musema	1534	1147	489	1701	190	41	1544	1678	854	1573	1603
DS Busoni	2536	1744	562	2092	3007	50	1972	2834	580	2060	1486
DS Kirundo	2309	1823	726	3884	25	9	2787	2933	397	3652	1412
DS Mukenke	1198	1962	1638	3410	53	1	1154	1760	487	2499	1053
DS Vumbi	2727	2382	839	1797	65	29	1862	3167	791	3360	1264
DS Makamba	1419	1684	718	1136	420	299	1898	1506	478	1916	1459
DS Nyanza-Lac	2180	1439	714	726	429	75	1323	2089	457	1589	1141
DS Kiganda	2839	2730	1521	2410	389	151	2180	2345	972	3712	3834
DS Muramvya	1440	899	301	821	108	30	987	1745	282	880	578
DS Gashoho	1656	894	276	943	131	85	884	1524	129	910	600
DS Giteranyi	2859	1459	329	951	102	18	1075	2350	406	1663	1085
DS Muyinga	3264	2431	501	1766	111	19	1933	3268	956	2146	1395
DS Fota	2584	1483	757	2092	132	51	1353	2894	465	1978	1451
DS Kibumbu	5503	1932	947	3715	770	21	3126	3069	1904	3611	2074
DS Buye	25992	4548	1981	1218	463	14	4402	3345	426	4203	3414
DS Kiremba	11458	9500	831	3334	873	28	7466	7239	2257	9898	7897
DS Ngozi	9114	12405	2492	2889	242	117	7066	7121	2055	4153	5924
DS Bugarama	5183	4243	601	503	456	468	2906	4206	1925	1614	3256
DS Rumonge	4101	5339	1219	440	827	17402	4974	3846	2381	5540	3636
DS Gihofi	4939	3141	1683	1954	302	2675	1726	2279	1391	2057	1492
DS Rutana	5099	5449	1625	2969	512	173	2792	3556	2191	3410	4050
DS Butezi	3063	2846	767	1015	59	14	2269	2605	432	1754	2606
DS Gisuru	12623	4687	500	993	3058	60	3261	2632	345	3172	4586
DS Kininyina	2114	1306	326	1326	108	72	1084	425	705	1195	1984
DS Ruyigi	6712	4698	680	1396	311	54	1944	2406	1464	2023	1835
Total	281315	244827	72899	148148	39557	42042	160787	177146	68870	175273	184174

Source : DHIS2

X.5. Hygiène et assainissement

Tableau 119 : Répartition des nouvelles installations hygiéniques aménagées par district en 2021

District sanitaire	Nouvelles installations hygiéniques aménagées			
	Douches	Dispositifs de lavage des mains	Fosses à ordures	Latrines
DS Bubanza	3037	1317	4573	5986
DS Mpanda	2278	3095	1894	5362
DS Isare	2171	888	1784	3102
DS Kabezi	1481	1575	3327	3113
DS Rwibaga	1259	2611	1073	1146
DS Bujumbura centre	1379	0	0	1705
DS Bujumbura nord	25103	11304	24176	24463
DS Bujumbura sud	69	33	76	154
DS Bururi	1084	6803	822	1246
DS Matana	597	1083	433	954
DS Rutovu	1656	1990	1617	2028
DS Cankuzo	3359	3689	1827	2422
DS Murore	1670	1412	987	1272
DS Bukinanyana	7298	10931	11488	10953
DS Cibitoke	2416	3669	2012	4114
DS Mabayi	2119	3359	2282	2995
DS Gitega	726	2658	970	1284
DS Kibuye	2175	4372	2651	3288
DS Mutaho	1444	2605	1778	1949
DS Ryansoro	2229	5712	4541	3862
DS Buhiga	1036	1820	1703	2206
DS Nyabikere	2103	3643	3030	3882
DS Gahombo	3982	14804	2629	4385
DS Kayanza	1077	3074	1532	2931
DS Musema	1125	3847	1619	2940
DS Busoni	3204	8660	3182	8266
DS Kirundo	1366	5935	3016	5131
DS Mukenke	1435	4996	1654	1932
DS Vumbi	1447	2281	2281	3731
DS Makamba	2269	2801	2241	3460
DS Nyanza-Lac	2616	2625	2031	3261
DS Kiganda	2170	3370	2456	2263
DS Muramvya	2196	2205	3165	3434
DS Gashoho	1456	2444	2173	2984
DS Giteranyi	1143	1446	1104	1615
DS Muyinga	2521	2488	3148	3394
DS Fota	421	3099	605	867
DS Kibumbu	473	11000	847	6454
DS Buye	1668	15923	5103	15491
DS Kiremba	2020	8799	4103	6314
DS Ngozi	1658	1657	1886	2583
DS Bugarama	1872	1824	2102	2522
DS Rumonge	1883	1642	1419	2986
DS Gihofi	6119	6064	5303	8412
DS Rutana	3790	4723	4409	4523
DS Butezi	4044	4517	4717	4289
DS Gisuru	5463	6800	5086	6470
DS Kinyinya	2473	3400	4765	3004
DS Ruyigi	3642	4089	3710	4406
Total	130222	209082	149330	205534

Source : DHIS2

X.6. Référence et contre référence

Tableau 120 : Répartition du nombre des cas référés par les ASC par motif et par district sanitaire en 2021

District sanitaire	Dépistage du VIH chez les couples			PVVIH/SIDA pour PF			Dépistage du VIH			Dépistage du VIH/SIDA			PF		
	Référés	Accompagnés par ASC	Contre-référé	Référés	Accompagnés par ASC	Contre-référence	Référé	Accompagnés par ASC	Contre-référés	Référés	Accompagnés par ASC	Contre-référés	Référés	Accompagnés par ASC	Contre-référés
DS Bubanza	153	53	55	46	2	37	58	40	89	104	24	29	498	237	261
DS Mpanda	114	24	59	69	6	60	80	46	137	88	26	59	341	163	225
DS Isare	143	19	37	57	7	0	62	53	302	157	9	46	313	160	204
DS Kabezi	118	38	66	8	0	0	87	53	103	128	15	95	90	22	26
DS Rwibaga	14	0	0	0	0	0	1	0	1	1	0	0	4	0	5
DS Bujumbura centre	57	17	48	13	17	22	5	45	6	85	43	85	269	187	162
DS Bujumbura nord	108	23	27	58	46	47	66	31	85	174	74	139	431	247	331
DS Bujumbura sud	1	0	0	24	0	1	0	1	11	21	6	8	104	16	46
DS Bururi	205	68	93	51	5	31	431	308	856	148	45	79	1264	321	469
DS Matana	90	6	27	18	0	5	32	24	155	13	2	2	181	7	72
DS Rutovu	2	0	2	2	0	0	26	20	35	64	25	28	44	10	18
DS Cankuzo	206	34	110	9	5	17	227	52	373	128	17	92	575	145	375
DS Muroro	293	6	147	14	0	7	251	52	401	212	4	100	323	61	169
DS Bukinanyana	345	84	127	72	16	14	171	47	250	144	28	76	440	80	272
DS Cibitoke	524	83	158	268	21	250	177	154	222	255	38	177	605	278	408
DS Mabayi	135	16	42	39	5	16	62	43	205	138	25	44	312	40	119
DS Gitaga	27	6	17	1	6	1	100	45	107	123	25	113	664	132	568
DS Kibuye	40	12	40	31	7	7	1148	175	1131	467	40	383	1604	513	1267
DS Mutaho	70	25	40	45	0	40	1068	309	1089	518	110	334	1049	207	837
DS Ryansoro	83	19	62	20	0	18	520	132	748	768	142	639	653	106	329
DS Buhiga	43	12	51	0	0	0	78	45	175	697	74	393	3725	105	1936
DS Nyabikere	26	3	5	2	0	8	95	28	97	729	35	401	3532	950	2974
DS Gahombo	176	47	95	8	0	9	726	163	994	1060	352	960	4108	1472	3449
DS Kayanza	217	110	119	18	34	34	616	522	776	332	170	251	6890	4626	5603
DS Musema	133	41	119	6	0	6	1023	98	1067	1023	270	969	4261	895	4035
DS Busoni	15	10	13	1	0	0	23	51	39	105	45	85	2006	1220	1745
DS Kirundo	55	48	53	0	16	0	202	192	244	158	23	151	3526	1226	2436
DS Mukenke	48	17	19	2	26	17	63	68	243	267	41	79	3935	1957	2520
DS Vumbi	72	3	97	35	5	19	757	375	850	473	232	374	3230	2191	3004
DS Makamba	169	29	129	49	5	54	1041	278	1580	564	23	309	1919	391	1066
DS Nyanza-Lac	79	6	18	98	9	46	1498	474	3239	580	63	254	3363	464	1493
DS Kiganda	193	125	167	5	0	0	540	355	510	2041	700	1981	1656	842	1630
DS Muramvya	442	0	422	0	0	0	677	21	689	2127	16	2019	4175	247	3985
DS Gashoho	64	38	48	2	0	2	892	254	1024	841	45	696	3906	1257	2968
DS Giteranyi	771	351	671	78	69	76	264	76	371	1586	410	1241	2747	476	2059
DS Muyinga	16	2	15	38	2	6	852	276	1109	827	47	646	4518	409	3207
DS Fota	27	0	21	2	0	2	128	13	149	87	18	71	247	84	212
DS Kibumbu	16	0	5	3	1	1	104	191	298	718	99	361	714	308	575
DS Buye	159	33	39	15	5	7	33	8	47	101	15	42	3008	935	1075
DS Kiremba	277	22	51	133	9	17	139	72	269	295	12	32	3334	684	1823
DS Ngozi	248	78	173	18	7	19	304	192	352	291	128	258	2539	970	2335
DS Bugarama	60	33	48	1	1	0	48	48	62	81	45	72	812	135	229
DS Rumonge	243	67	151	56	18	15	735	705	888	658	363	418	3537	2561	2590
DS Gihofi	161	17	22	23	3	2	79	59	238	173	31	43	377	39	169
DS Rutana	65	8	30	11	0	0	51	29	107	92	10	22	148	9	32
DS Butezi	89	30	57	23	2	6	81	69	85	119	54	55	261	107	151
DS Gisuru	97	55	85	16	14	16	52	48	55	64	46	58	574	358	419
DS Kinyinya	19	14	17	15	10	13	40	59	49	141	58	99	140	73	54
DS Ruyigi	52	4	25	21	2	14	37	14	48	76	18	46	162	29	74
Total	6760	1736	3922	1524	381	962	15750	6413	21960	20042	4141	14914	83114	27952	60011

Source : DHIS2

Tableau 121 : Répartition du nombre de cas référés par les ASC par motif et par district en 2021 (Suite1)

District sanitaire	Dépistage de la TB			Dépistage de la lèpre			Dépistage du paludisme pour les moins de 5 ans			Dépistage du palu pour les plus de 5 ans			Dépistage de la malnutrition		
	Référés	Accompagnés par ASC	Contre-référé	Référés	Accompagnés par ASC	Contre-référé	Référé	Accompagnés par ASC	Contre-référé	Référés	Accompagnés par ASC	Contre-référé	Référés	Accompagnés par ASC	Contre-référé
DS Bubanza	138	77	48	26	13	19	138	35	71	422	136	269	561	165	365
DS Mpanda	101	47	57	2	2	12	94	25	30	248	46	99	401	140	244
DS Isare	66	31	40	16	3	10	296	23	99	178	78	100	255	90	196
DS Kabezi	164	48	114	5	1	1	101	37	50	128	14	38	333	79	161
DS Rwibaga	9	5	3	0	0	0	2	0	1	1	0	1	11	3	7
DS Bujumbura centre	284	47	290	10	6	19	7	50	21	346	169	306	421	68	266
DS Bujumbura nord	107	12	39	1	1	21	46	39	27	256	98	102	104	49	60
DS Bujumbura sud	15	5	9	0	0	0	7	1	1	7	2	0	11	6	0
DS Bururi	505	140	244	172	66	74	664	200	419	1683	596	869	1366	372	624
DS Matana	37	2	5	0	1	0	5	0	2	199	7	18	101	15	21
DS Rutovu	19	9	10	4	2	2	8	1	2	259	0	5	85	56	72
DS Cankuzo	79	32	57	9	47	3	263	55	322	27	5	17	1597	292	802
DS Murore	34	8	14	19	0	9	104	8	69	64	2	23	2268	96	1186
DS Bukinanyana	121	50	68	21	2	13	848	71	440	243	106	179	2177	231	666
DS Cibitoke	268	113	128	31	59	60	306	56	152	199	40	173	564	174	323
DS Mabayi	121	29	31	62	1	3	486	118	98	401	46	144	628	99	248
DS Gitega	30	10	18	8	3	3	182	41	140	0	0	12	1086	747	291
DS Kibuye	11	5	9	0	0	0	461	45	386	11	21	11	791	263	753
DS Mutaho	21	3	9	1	0	2	757	35	308	18	26	61	590	24	297
DS Ryansoro	14	0	9	0	0	6	292	30	164	10	0	47	258	13	138
DS Buhiga	25	1	18	1	0	3	189	18	83	1	0	9	306	14	210
DS Nyabikere	13	8	11	9	0	1	172	108	177	1	0	1	501	90	342
DS Gahombo	178	26	50	3	0	2	237	0	94	32	0	0	245	72	120
DS Kayanza	63	13	31	15	0	6	335	193	370	8	7	167	1404	1224	1094
DS Musema	11	1	5	0	2	0	233	51	232	0	1	1	632	139	441
DS Busoni	8	4	5	0	0	0	62	20	195	49	0	5	550	227	344
DS Kirundo	9	3	5	0	1	0	169	82	161	122	102	101	550	188	336
DS Mukenke	22	19	18	2	0	19	134	46	65	1	4	0	365	236	309
DS Vumbi	16	10	13	5	1	1	1560	128	156	47	9	25	937	364	588
DS Makamba	142	75	67	38	8	13	206	40	170	27	9	44	2002	679	1583
DS Nyanza-Lac	73	13	47	6	0	1	731	1	20	307	11	82	806	197	435
DS Kiganda	168	126	140	87	0	0	1422	525	1227	48	0	14	610	407	668
DS Muramvya	11	0	10	0	0	0	28	4	27	0	0	2	397	45	399
DS Gashoho	66	24	46	2	12	18	36	6	47	2	0	2	789	79	380
DS Giteranyi	43	10	33	1	0	1	326	10	90	1094	12	975	404	12	198
DS Muyinga	39	16	28	2	0	10	58	6	4552	45	0	23	561	122	443
DS Fota	22	1	18	1	0	0	46	4	74	35	1	4	62	12	41
DS Kibumbu	14	8	8	5	1	3	100	13	108	74	5	27	404	68	196
DS Buye	120	35	35	11	0	7	2	3	115	13	2	3	991	123	185
DS Kiremba	315	30	76	60	10	4	73	12	36	168	6	80	2387	326	516
DS Ngozi	231	128	167	1	5	32	235	87	299	833	102	678	1626	362	912
DS Bugarama	17	9	18	1	0	0	3	1	9	77	14	25	227	84	97
DS Rumonge	358	112	183	212	47	111	9	23	49	1725	1015	751	2729	2260	1404
DS Gihofi	166	41	50	182	33	123	346	27	233	188	9	7	2882	436	674
DS Rutana	85	18	53	9	2	2	310	28	94	16	5	28	1080	147	525
DS Butezi	171	113	112	28	3	22	155	81	86	50	27	17	719	219	399
DS Gisuru	67	43	54	17	14	12	88	35	71	336	314	266	713	461	571
DS Kinyinya	97	42	61	3	0	7	43	8	27	111	41	69	487	81	330
DS Ruyigi	57	23	19	4	2	5	243	7	162	215	12	125	1518	172	902
Total	4751	1625	2583	1092	348	660	12618	2437	11831	10325	3100	6005	40492	11828	21362

Source : DHIS2

Tableau 122 : Répartition du nombre de cas référés par les ASC par motif et par district en 2021 (Suite2)

District sanitaire	Vaccination			Accouchement en milieu de soins			Accouchement à domicile dans les 24h			Grossesse avec signe de danger			Grossesse à risque diagnostiquées en CPN		
	Référés	Accompagnés par ASC	Contre-référé	Référés	Accompagnés par ASC	Contre-référés	Référés	Accompagnés par ASC	Contre-référés	Référés	Accompagnés par ASC	Contre-référés	Référés	Accompagnés par ASC	Contre-référés
DS Bubanza	2177	164	1583	333	166	193	50	24	26	22	10	15	13	3	3
DS Mpanda	683	84	256	368	215	279	51	19	26	14	10	14	18	6	13
DS Isare	471	22	410	655	151	256	55	8	24	26	4	4	15	0	9
DS Kabezi	290	145	248	389	165	234	42	14	26	21	5	17	18	3	7
DS Rwibaga	66	48	187	24	9	9	9	1	0	1	0	0	0	0	0
DS Bujumbura centre	71	40	68	8	4	7	0	0	2	0	0	0	0	1	0
DS Bujumbura nord	264	168	200	57	44	42	3	1807	5	1	3	0	7	18	5
DS Bujumbura sud	107	37	40	11	1	2	0	0	0	2	0	0	5	0	0
DS Bururi	1111	406	558	963	293	287	178	17	79	22	5	12	31	1	1
DS Matana	99	10	10	264	64	114	60	2	48	0	0	3	14	0	50
DS Rutovu	1244	223	284	144	29	39	15	2	9	5	2	2	0	0	0
DS Cankuzo	992	110	710	1100	308	708	62	10	30	124	33	121	40	23	35
DS Murore	314	23	246	828	255	442	52	12	33	40	12	28	3	1	2
DS Bukinanyana	889	285	687	627	275	342	53	11	13	60	41	53	40	12	17
DS Cibitoke	806	226	683	354	168	293	44	12	20	10	7	19	26	4	6
DS Mabayi	200	66	76	551	130	221	77	17	46	24	7	10	13	7	5
DS Gitega	161	20	139	1064	189	830	9	1	24	11	3	4	31	1	1
DS Kibuye	316	170	306	3365	1321	2933	91	3	25	6	1	8	0	0	0
DS Mutaho	208	83	171	1382	358	1119	24	7	39	16	4	8	3	3	2
DS Ryansoro	352	47	260	2037	343	1329	67	2	73	17	1	6	20	0	5
DS Buhiga	107	8	97	2856	155	1598	59	0	3	25	0	21	1	0	0
DS Nyabikere	1183	70	3938	2960	366	2190	50	11	43	15	6	13	4	10	5
DS Gahombo	147	93	138	2650	902	2234	11	0	7	22	1	4	5	0	3
DS Kayanza	562	278	425	4252	2208	3092	22	7	56	16	20	6	5	0	0
DS Musema	87	31	80	4451	1418	4119	86	30	22	20	16	18	9	2	4
DS Busoni	204	159	2937	3037	1948	2500	37	1	20	7	3	4	0	0	1
DS Kirundo	417	225	350	2880	1159	1957	43	24	32	15	8	10	17	0	2
DS Mukenke	182	71	162	2487	1385	1575	267	46	116	8	1	2	2	0	0
DS Vumbi	314	210	282	3463	1871	2812	172	37	161	40	37	38	29	29	29
DS Makamba	378	106	267	3990	1022	2596	184	9	17	29	3	8	23	3	7
DS Nyanza-Lac	219	61	296	4866	938	2056	203	3	11	18	8	3	37	8	3
DS Kiganda	1392	727	1376	1930	942	1817	8	5	6	6	6	6	1	1	1
DS Muramvya	407	218	400	2534	244	2466	52	2	52	66	0	65	2	0	3
DS Gashoho	203	20	213	3165	681	2134	119	14	56	256	115	218	5	9	16
DS Giteranyi	115	39	101	3087	458	2055	62	0	0	58	1	42	4	0	2
DS Muyinga	255	115	219	4345	897	3487	109	5	88	48	23	40	3	1	79
DS Fota	143	21	139	516	56	426	31	0	13	5	0	3	0	0	0
DS Kibumbu	853	59	92	1051	243	517	87	12	26	28	10	6	20	1	8
DS Buye	61	39	30	287	40	106	21	4	3	10	4	3	5	1	3
DS Kiremba	1175	965	1060	703	45	147	125	13	26	31	0	3	22	18	18
DS Ngozi	1439	462	1219	1287	556	1109	114	23	46	16	13	23	9	5	9
DS Bugarama	242	137	198	162	69	95	15	0	1	1	0	0	3	2	2
DS Rumonge	2585	1252	1288	1764	1077	1141	134	39	24	126	110	95	106	16	19
DS Gihofi	855	15	52	330	50	80	62	8	15	15	2	5	1	0	1
DS Rutana	42	3	1	402	64	75	66	5	19	20	7	6	13	5	0
DS Butezi	662	98	110	355	178	221	68	15	38	10	6	7	8	0	3
DS Gisuru	872	649	628	536	279	331	48	14	15	17	8	13	8	7	7
DS Kinyinya	585	282	438	297	163	216	43	24	41	5	2	8	25	22	24
DS Ruyigi	734	286	383	136	34	90	50	5	16	11	2	4	1	1	0
Total	27241	9076	24041	75303	23936	52921	3290	2325	1521	1366	560	998	665	224	410

Source : DHIS2

Tableau 123 : Répartition du nombre de cas référés par les ASC par motif et par district en 2021 (Suite3)

District Sanitaire	CPN			CPN1 précoce			CPON dans les 15 jours			CPoN dans 15 -42jrs			Fistule		
	Référé	Accompagnés par ASC	Contre-référés	Référé	Accompagnés par ASC	Contre-référés	Référé	Accompagnés par ASC	Contre-référés	Référé	Accompagnés par ASC	Contre-référés	Référés	Accompagnés nar ASC	Contre-référés
DS Bubanza	182	59	106	185	37	104	101	56	51	38	8	15	3	5	0
DS Mpanda	162	77	135	274	77	178	247	178	220	176	136	170	11	27	9
DS Isare	428	63	113	310	111	148	103	38	57	24	4	5	6	3	3
DS Kabezi	222	78	116	290	75	229	50	13	29	38	12	19	2	0	0
DS Rwibaga	27	0	6	9	0	9	0	0	0	0	0	0	0	0	0
DS Bujumbura centre	246	71	198	224	69	169	4	1	7	4	4	5	0	20	1
DS Bujumbura nord	50	15	23	106	35	88	6	4	6	4	1	1	4	11	4
DS Bujumbura sud	87	4	24	48	9	11	31	3	4	0	0	0	18	0	0
DS Bururi	1516	411	540	1050	290	425	866	210	334	620	217	292	12	1	0
DS Matana	251	4	21	251	10	77	268	25	92	213	25	72	18	0	79
DS Rutovu	293	26	54	131	18	45	38	14	15	15	4	9	0	0	0
DS Cankuzo	1220	288	882	754	166	471	779	243	616	631	123	442	15	8	10
DS Murore	427	31	219	361	40	185	459	50	222	282	15	119	1	0	1
DS Bukinanyana	991	200	449	526	161	373	485	177	295	237	45	83	2	0	2
DS Cibitoke	286	90	219	727	168	574	63	24	44	32	16	22	17	35	14
DS Mabayi	16488	53	146	364	54	141	213	19	114	136	13	58	9	0	0
DS Gitega	165	22	108	1442	115	1093	1512	79	1511	278	14	181	2	0	0
DS Kibuye	510	26	344	2359	914	1995	3363	776	3158	491	25	418	0	0	0
DS Mutaho	438	80	244	1892	331	1626	2722	460	2237	268	32	177	17	22	1
DS Ryansoro	471	17	120	1920	241	1122	2516	439	1644	328	33	200	0	0	0
DS Buhiga	317	42	98	4212	147	2507	3637	102	2465	251	0	34	0	0	0
DS Nyabikere	147	7	55	3514	606	2633	3307	557	2904	94	14	91	3	0	1
DS Gahombo	742	38	345	6747	1188	3299	3207	1101	2820	499	1	146	0	1	13
DS Kayanza	1309	234	713	5756	3306	4541	5225	3160	4602	693	112	491	0	0	0
DS Musema	834	282	676	4612	1283	4219	4218	1037	3904	118	45	62	11	0	12
DS Busoni	162	45	43	3978	2193	3448	2275	1425	1984	257	3	86	0	0	0
DS Kirundo	576	230	397	3332	1041	2203	2371	808	1617	161	8	8	15	0	0
DS Mukenke	652	221	360	2959	1728	2160	2041	1128	1304	346	146	217	0	0	0
DS Vumbi	1386	983	1309	5330	2885	4790	3581	1767	3118	342	56	159	64	20	2
DS Makamba	521	150	405	2140	472	1377	2854	451	2029	428	34	216	42	16	0
DS Nyanza-Lac	949	45	424	2078	317	1110	3242	344	1384	768	63	254	84	4	0
DS Kiganda	578	402	517	2303	978	2217	2804	1512	2621	577	371	548	0	0	0
DS Muramvya	354	49	354	2861	208	2854	3910	248	3827	196	0	196	0	0	0
DS Gashoho	360	126	244	5299	1035	4032	4145	759	3081	42	9	27	2	2	3
DS Giteranyi	348	4	325	6693	710	4462	5278	714	3579	206	0	75	1	1	1
DS Muyinga	708	212	412	5389	795	4033	4767	635	3690	268	56	134	37	2	15
DS Fota	91	11	87	306	31	244	762	62	599	93	9	34	8	0	0
DS Kibumbu	157	9	109	653	175	321	1645	347	831	300	27	144	8	16	0
DS Buye	219	33	80	324	42	129	75	3	36	70	2	11	1	1	0
DS Kiremba	684	25	123	769	100	178	326	13	97	165	17	53	218	21	1
DS Ngozi	809	255	695	824	273	661	678	153	587	207	66	181	3	2	2
DS Bugarama	252	64	114	252	21	64	56	8	10	34	9	10	0	0	0
DS Rumonge	2040	1088	1043	1138	664	744	796	441	476	611	352	372	131	1	104
DS Gihofi	320	48	133	394	34	101	182	4	25	95	0	23	33	5	8
DS Rutana	272	51	93	185	27	48	70	31	32	24	10	21	13	1	1
DS Butezi	337	153	173	330	133	143	65	10	17	43	8	11	3	3	2
DS Gisuru	306	251	250	280	172	195	129	104	88	111	105	79	7	21	6
DS Kinyinya	34	13	30	54	36	30	38	11	32	5	1	1	3	2	2
DS Ruyigi	124	17	72	167	22	105	20	7	12	7	1	3	4	0	4
Total	40048	6703	13746	86102	23543	61911	75530	19751	58427	10826	2252	5975	828	251	301

Source : DHIS2

Tableau 124 : Répartition du nombre de cas référés par les ASC par motif et par district en 2021 (Suite 4)

District sanitaire	VSBG			Suspicion des parasitoses intestinales			Suspicion des parasitoses intestinales			Suspicion de cataracte		
	Référé	Accompagnés par ASC	Contre-référés	Référés	Accompagnés par ASC	Contre-référés	Référé	Accompagnés par ASC	Contre-référés	Référé	Accompagnés par ASC	Contre-référés
DS Bubanza	35	12	14	149	58	182	60	3	7	4	2	3
DS Mpanda	70	22	32	260	100	257	16	8	18	9	2	0
DS Isare	17	6	9	37	24	31	1	0	8	5	2	2
DS Kabezi	31	8	15	40	15	42	0	0	0	0	0	0
DS Rwibaga	2	0	0	0	1	5	0	0	0	0	0	0
DS Bujumbura centre	2	0	2	174	53	239	0	0	0	0	0	0
DS Bujumbura nord	2	1	2	4	3	5	0	0	0	0	0	0
DS Bujumbura sud	2	2	2	0	0	0	0	0	0	0	0	0
DS Bururi	71	8	35	432	258	618	80	26	54	0	0	0
DS Matana	0	0	0	58	0	102	0	0	0	0	0	0
DS Rutovu	1	0	0	27	27	27	0	0	0	0	0	0
DS Cankuzo	23	8	9	103	55	104	0	0	0	0	0	0
DS Murore	29	8	15	25	2	25	0	0	0	0	0	0
DS Bukinanyana	45	12	17	787	98	379	122	36	63	0	0	0
DS Cibitoke	14	0	0	80	32	111	39	25	19	3	2	2
DS Mabayi	27	11	14	36	7	94	61	2	20	11	0	7
DS Gitega	8	3	7	9	0	9	0	0	0	0	0	0
DS Kibuye	4	0	4	0	0	0	1	0	1	0	0	0
DS Mutaho	8	12	5	14	0	0	0	0	0	0	0	1
DS Ryansoro	3	2	2	0	0	44	0	0	0	1	0	1
DS Buhiga	27	1	2	0	0	0	0	0	0	0	0	0
DS Nyabikere	5	1	4	0	0	0	0	0	0	0	0	0
DS Gahombo	2	0	1	9	0	88	0	0	0	0	0	0
DS Kayanza	2	1	1	0	0	0	0	0	0	0	0	0
DS Musema	7	1	7	499	499	499	0	0	0	0	0	0
DS Busoni	1	1	1	0	0	0	0	0	0	0	0	0
DS Kirundo	1	0	1	0	0	0	0	0	0	0	0	0
DS Mukenke	4	1	3	0	0	0	0	0	0	0	0	0
DS Vumbi	6	5	4	33	32	39	0	0	0	0	0	0
DS Makamba	18	6	21	0	0	0	1	1	3	0	0	0
DS Nyanza-Lac	53	5	13	22	0	25	0	0	0	0	0	0
DS Kiganda	0	0	0	0	0	0	0	0	0	0	0	0
DS Muramvya	1	0	1	24	0	38	0	0	0	0	0	0
DS Gashoho	41	2	40	0	0	0	0	0	0	0	0	0
DS Giteranyi	6	2	3	1	0	1	0	0	0	1	0	1
DS Muyinga	3	0	3	2	0	21	0	0	0	0	0	0
DS Fota	2	0	0	0	0	0	1	0	1	0	0	0
DS Kibumbu	4	3	4	0	0	0	0	0	0	0	0	0
DS Buye	13	2	3	14	2	19	0	0	0	0	0	0
DS Kiremba	21	7	10	2	6	37	0	0	4	0	0	0
DS Ngozi	51	35	37	38	16	40	3	1	0	1	0	1
DS Bugarama	2	0	2	32	30	32	0	0	0	102	0	0
DS Rumonge	72	40	33	318	371	465	322	362	261	2	4	2
DS Gihofi	14	6	4	27	0	78	45	2	2	7	0	0
DS Rutana	8	2	2	17	14	15	23	6	8	1	0	0
DS Butezi	5	2	3	7	5	7	1	1	0	9	0	3
DS Gisuru	8	5	6	39	28	40	0	0	0	0	0	0
DS Kinyinya	15	7	9	0	1	1	0	0	0	1	0	1
DS Ruyigi	15	7	5	39	7	65	0	0	0	0	0	0
Total	801	257	407	3358	1744	3784	776	473	469	157	12	24

Source : DHIS2

Tableau 125 : Répartition du nombre de cas référés par les ASC par motif et par district en 2021 (Suite 5)

District sanitaire	Suspicion de trichiasis			Suspicion du diabète			Suspicion d'HTA			Suspicion d'épilepsie			Suspicion de maladie mentale			Diarrhée traitée
	Référé	Accompagnés par ASC	Contre-référés	Référés	Accompagnés par ASC	Contre-référés	Référé	Accompagnés par ASC	Contre-référés	Référé	Accompagnés par ASC	Contre-référés	Référé	Accompagnés par ASC	Contre-référés	
DS Bubanza	0	0	0	13	1	4	8	2	4	192	56	116	65	4	40	3
DS Mpanda	21	18	21	41	7	27	16	6	21	283	14	130	161	31	119	1
DS Isare	1	0	2	25	4	3	15	2	1	15	0	0	60	5	11	119
DS Kabezi	0	0	0	38	7	10	3	3	3	0	0	0	3	0	1	65
DS Rwibaga	0	0	0	0	0	0	1	0	2	0	0	0	0	0	1	17
DS Bujumbura centre	1	1	1	609	119	694	137	5	101	2	2	2	0	0	0	0
DS Bujumbura nord	0	0	0	8	3	3	3	3	3	2	1	1	2	0	0	0
DS Bujumbura sud	0	0	0	6	1	3	0	0	0	0	0	0	0	0	0	0
DS Bururi	0	0	9	73	23	41	20	2	7	7	2	6	3	1	1	0
DS Matana	0	0	0	0	0	0	1	0	0	25	0	10	0	0	11	0
DS Rutovu	0	0	0	0	0	6	0	0	0	0	0	0	3	0	0	0
DS Cankuzo	0	0	0	0	0	1	1	2	1	12	2	12	27	1	4	35
DS Murore	0	0	0	0	0	0	0	0	0	1	0	0	11	10	10	0
DS Bukinanyana	10	0	1	200	32	86	46	12	17	156	20	44	52	4	28	25
DS Cibitoke	3	0	0	113	10	88	39	12	14	47	11	17	31	12	17	58
DS Mabayi	4	1	2	40	4	22	37	2	25	29	2	14	22	4	16	0
DS Kibuye	0	0	0	0	0	0	2	0	2	0	0	0	0	0	0	12
DS Mutaho	0	0	0	0	0	0	0	0	0	5	1	5	20	4	11	55
DS Ryansoro	0	0	0	4	0	0	2	0	3	22	6	9	12	0	5	6
DS Buhiga	0	0	0	0	0	0	0	0	0	0	0	0	16	0	0	353
DS Nyabikere	0	0	0	0	0	0	0	0	0	36	6	26	19	0	12	1
DS Gahombo	0	0	0	0	0	0	0	0	0	0	0	0	0	0	0	93
DS Kayanza	0	0	0	0	0	0	0	0	0	0	0	0	0	0	0	51
DS Musema	0	0	0	0	0	0	0	0	0	2	0	0	0	0	0	3
DS Kirundo	0	0	0	0	0	0	0	0	0	0	0	0	3	0	13	53
DS Mukenke	0	0	0	0	0	0	0	0	0	0	0	0	16	0	0	115
DS Vumbi	0	0	0	0	0	0	1	0	1	0	0	0	3	2	11	17
DS Makamba	0	0	0	6	1	0	0	0	0	3	0	0	0	0	0	0
DS Nyanza-Lac	0	0	0	6	1	0	0	0	0	37	0	7	26	3	10	0
DS Kiganda	0	0	0	0	0	0	0	0	0	0	0	0	5	0	0	21
DS Gashoho	0	0	0	0	0	0	0	0	0	1	0	1	0	0	0	4
DS Giteranyi	0	0	0	0	0	0	1	0	1	1	0	1	21	0	0	107
DS Muyinga	0	0	0	0	0	0	0	0	0	4	0	1	38	2	12	92
DS Fota	0	0	0	0	0	0	0	0	0	0	0	0	0	0	0	27
DS Kibumbu	0	0	0	0	0	0	0	0	0	0	0	0	26	0	0	22
DS Buye	0	0	0	1	2	0	3	3	3	35	17	11	29	8	6	0
DS Kiremba	0	0	0	20	2	2	20	0	0	127	19	36	81	15	27	2
DS Ngozi	0	0	0	20	8	25	88	30	72	222	133	131	147	56	121	0
DS Bugarama	0	0	0	3	1	2	2	1	1	0	0	0	9	0	0	0
DS Rumonge	0	0	8	195	177	202	28	17	25	94	74	82	247	29	26	0
DS Gihofi	1	0	1	2	0	0	1	0	2	15	7	8	4	1	8	58
DS Rutana	0	0	0	0	0	0	4	1	2	5	3	2	7	0	1	33
DS Butezi	0	0	0	1	1	1	1	0	0	12	0	1	4	3	1	47
DS Gisuru	0	0	0	3	2	2	3	2	2	1	2	1	10	9	10	77
DS Kinyinya	0	0	0	1	1	0	1	1	1	2	0	2	12	3	0	5
DS Ruyigi	0	0	0	1	0	0	1	0	0	4	1	2	19	1	1	9
Total	41	20	45	1429	407	1222	485	106	314	1399	379	678	1214	208	534	1586

Source : DHIS2

Tableau 126: Répartition du nombre de cas référés par les ASC par motif et par district en 2021 (Suite 6)

District sanitaire	Enfant TDR négatif			Enfant avec signe de danger (2à59 mois)			Enfant traité sans amélioration (2 à 59mois)			Nouveau-né			Autres cas			Enfants ayant reçu antipaludéens avant 24
	(2 à 59 mois)			Référés	Accompagnés par ASC	Contre-référé	Référés	Accompagnés par ASC	Contre-référé	Malade <28jr			Référés	Accompagnés par ASC	Contre-référé	
	Référés	Accompagnés par ASC	Contre-référé							Référés	Accompagnés par ASC	Contre-référé				
DS Bubanza	1	0	0	22	10	15	32	18	23	16	2	5	6	1	0	0
DS Mpanda	51	23	3	14	10	14	19	14	28	90	26	83	19	2	40	0
DS Isare	700	148	310	26	4	4	36	7	27	18	12	3	57	12	22	41
DS Kabezi	276	48	148	21	5	17	50	5	2	17	2	6	4	0	2	9
DS Rwibaga	68	28	68	1	0	0	2	0	2	6	0	0	1	1	0	1
DS Bujumbura centre	0	0	0	0	0	0	24	27	14	18	23	20	0	0	0	0
DS Bujumbura nord	15	15	15	1	3	0	14	9	16	33	15	27	318	375	9	0
DS Bujumbura sud	0	0	0	2	0	0	0	0	1	3	0	0	7	0	0	0
DS Bururi	4	1	3	22	5	12	101	0	210	162	48	58	232	6	8	0
DS Matana	10	0	0	0	0	3	15	0	5	8	1	4	0	0	0	0
DS Rutovu	0	0	0	5	2	2	2	0	6	3	0	0	1	0	1	0
DS Cankuzo	1618	292	977	124	33	121	27	6	18	127	30	85	38	10	14	128
DS Murore	569	66	339	40	12	28	11	0	6	50	6	18	3	3	2	0
DS Bukinanyana	3499	456	1766	60	41	53	163	43	109	167	33	74	193	73	137	51
DS Cibitoke	3838	264	2008	10	7	19	95	30	57	13	3	4	223	4	95	99
DS Mabayi	0	0	0	24	7	10	15	3	17	30	16	6	20	8	13	0
DS Gitenga	2199	124	1285	11	3	4	47	7	45	10	3	10	27	3	59	0
DS Kibuye	5037	1090	3796	6	1	8	196	46	196	42	13	22	87	6	110	21
DS Mutaho	1918	282	1077	16	4	8	387	167	148	12	22	7	1	16	16	83
DS Ryansoro	1074	169	688	17	1	6	12	43	55	68	16	18	87	18	38	29
DS Buhiga	5475	288	3440	25	0	21	63	10	35	22	0	0	31	2	20	446
DS Nyabikere	3328	629	1978	15	6	13	48	9	30	0	0	0	38	7	31	8
DS Gahombo	3393	504	2188	22	1	4	32	7	16	1	9	0	12	8	12	6
DS Kayanza	489	275	412	16	20	6	17	9	3	0	0	0	16	10	11	0
DS Musema	2117	401	1816	20	16	18	16	3	14	7	0	0	14	1	13	83
DS Busoni	630	176	440	7	3	4	48	26	41	0	0	0	6	6	34	10
DS Kirundo	2016	700	1315	15	8	10	81	54	63	21	1	1	203	193	195	28
DS Mukenke	757	306	430	8	1	2	17	10	14	1	74	1	10	3	2	4
DS Vumbi	2693	733	1601	40	37	38	80	20	72	17	11	10	43	30	87	126
DS Makamba	739	47	426	29	3	8	48	28	40	69	28	32	37	9	30	40
DS Nyanza-Lac	64	21	34	18	8	3	10	1	2	65	3	12	13	0	4	8
DS Kiganda	2719	1049	2505	6	6	6	19	10	18	1	0	1	8	2	8	3
DS Muramvya	1688	25	1564	66	0	65	52	0	52	51	0	51	7	0	28	0
DS Gashoho	3642	502	2258	256	115	218	39	2	26	64	0	1	154	5	129	38
DS Giteranyi	3291	138	2323	58	1	42	183	3	18	1	0	1	210	0	27	318
DS Muyinga	2950	238	1816	48	23	40	129	9	52	23	11	23	44	9	50	54
DS Fota	2263	33	1834	5	0	3	27	2	27	6	3	3	19	0	5	3
DS Kibumbu	2300	615	1490	28	10	6	54	0	17	6	6	6	191	131	135	188
DS Buye	0	0	0	10	4	3	2	0	3	4	1	3	4	0	0	0
DS Kiremba	18	0	0	31	0	3	4	0	21	15	13	8	173	2	6	0
DS Ngozi	1	0	1	16	13	23	15	2	52	48	21	42	16	11	12	0
DS Bugarama	0	0	0	1	0	0	26	0	0	9	0	3	9	1	9	0
DS Rumonge	32	31	21	126	110	95	35	19	34	451	246	258	22	14	17	0
DS Gihofi	1445	41	213	15	2	5	43	5	19	16	3	6	11	2	2	241
DS Rutana	1998	283	811	20	7	6	35	0	17	24	0	3	4	0	0	85
DS Butezi	227	104	130	10	6	7	4	0	29	15	0	7	39	11	12	139
DS Gisuru	106	38	36	17	8	13	174	23	22	11	8	9	79	33	51	45
DS Kinyinya	115	55	102	5	2	8	11	5	7	26	6	2	34	1	9	113
DS Ruyigi	236	26	133	11	2	4	14	2	2	5	3	2	26	9	13	30
Total	65609	10264	41800	1366	560	998	2574	684	1731	1872	718	935	2797	1038	1518	2478

Source : DHIS2

X.7. Récupération des abandons

Tableau 127 : Répartition du nombre d'abandons récupérés selon le motif par district en 2021

District sanitaire	GASC Sous CPN234 et plus Nb récupérés	GASC Sous PF Nb récupérés	GASC Sous PTME_Nb récupérés	GASC Sous anti HTA_Nb récupérés	GASC Sous anti diabétique Nb récupérés	GASC Sous traitement anti Lépreux_Nb récupérés	GASC Sous traitement anti TBC_Nb récupérés	GASC Sous traitement malnutris Nb récupérés	GASC Sous traitement épileptique Nb récupérés	GASC Sous vaccination enfant Nb récupérés	GASC Sous ARV_Nb récupérés	GASC Autres_Nb récupérés
DS Bubanza	67	198	2	0	11	7	39	56	18	1393	68	8
DS Mpanda	37	25	0	3	0	2	8	44	5	141	3	1
DS Isare	69	35	1	0	1	0	3	12	2	386	15	1
DS Kabezi	26	4	1	0	0	0	5	24	0	315	1	1
DS Rwibaga	0	1	0	0	0	0	2	0	0	7	0	0
DS Bujumbura centre	34	28	0	4	4	0	8	1	0	136	3	0
DS Bujumbura nord	27	82	15	1	1	0	8	18	0	122	18	12
DS Bujumbura sud	0	18	0	0	0	0	1	0	0	151	0	7
DS Bururi	34	39	4	2	5	0	6	27	4	127	1	8
DS Matana	24	1	0	0	0	3	1	16	0	44	6	0
DS Rutovu	11	1	0	0	0	0	3	1	0	842	0	0
DS Cankuzo	31	13	2	0	0	0	5	47	0	896	16	9
DS Murore	1	8	0	0	0	1	0	11	0	43	39	3
DS Bukinanyana	272	178	0	3	18	12	4	153	31	264	17	4
DS Cibitoke	332	25	2	0	0	7	24	94	0	447	2	0
DS Mabayi	66	19	0	9	6	4	7	34	8	238	15	1
DS Gitega	72	41	0	0	0	0	1	29	0	286	4	2
DS Kibuye	11	13	0	0	0	0	0	27	0	456	7	0
DS Mutaho	153	17	0	0	0	0	5	14	0	16	5	0
DS Ryansoro	21	32	1	0	0	0	0	7	6	239	0	0
DS Buhiga	2	26	0	0	0	0	0	2	0	21	0	0
DS Nyabikere	2	163	0	0	0	0	0	9	0	477	57	1
DS Gahombo	71	531	2	0	0	0	1	3	0	229	26	2
DS Kayanza	72	117	0	0	0	0	0	7	0	731	0	0
DS Musema	37	317	0	0	0	0	0	5	0	283	26	0
DS Busoni	4	77	0	0	0	0	0	7	0	384	2	0
DS Kirundo	48	389	0	0	0	0	0	51	0	676	28	0
DS Mukenke	81	182	52	0	0	0	2	28	1	298	13	0
DS Vumbi	67	357	0	0	0	0	8	3	0	48	26	0
DS Makamba	24	16	0	0	0	4	6	33	0	511	4	0
DS Nyanza-Lac	5	29	6	2	0	0	0	1	0	41	21	0
DS Kiganda	56	79	0	0	0	0	2	5	0	1178	0	0
DS Muramvya	16	129	1	0	0	0	0	13	0	524	1	1
DS Gashoho	28	82	0	0	0	0	0	1	0	291	17	4
DS Giteranyi	0	9	0	0	0	0	0	2	0	137	0	0
DS Muyinga	24	153	0	0	0	0	4	15	0	357	2	0
DS Fota	16	61	0	0	0	0	1	2	0	15	2	0
DS Kibumbu	55	87	0	0	0	0	0	3	0	271	2	0
DS Buye	11	77	0	0	0	0	3	1	5	25	8	0
DS Kiremba	68	4	11	0	1	0	22	18	7	282	4	0
DS Ngozi	172	2	8	2	16	0	12	148	4	127	9	11
DS Bugarama	162	124	0	0	0	0	0	97	0	152	1	0
DS Rumonge	243	46	2	1	34	1	11	9	22	3559	55	66
DS Gihofi	43	3	2	0	0	63	2	148	2	849	14	1
DS Rutana	9	1	0	0	0	0	0	64	0	24	1	0
DS Butezi	4	27	0	0	0	5	2	113	0	551	6	2
DS Gisuru	112	67	0	3	0	12	1	84	0	611	19	15
DS Kinyinya	35	15	0	0	0	2	1	8	0	445	16	7
DS Ruyigi	32	29	3	0	0	2	5	31	2	349	1	1
Total	199	262	4	3	12	9	55	136	25	2235	87	11

Source : DHIS2

X.8. Dépistage de la malnutrition

Tableau 128 : Répartition des enfants dépistés de la malnutrition selon l'âge et sexe par district en 2021

District sanitaire	GASC_Enfants dépistés MUAC vert				GASC_Enfants dépistés MUAC Jaune				GASC_Enfants dépistés MUAC Rouge				GASC_Enfants dépistés avec oedèmes			
	6-23 mois		24-59 mois		6-23 mois		24-59 mois		6-23 mois		24-59 mois		6-23 mois		24-59 mois	
	M	F	M	F	M	F	M	F	M	F	M	F	M	F	M	F
DS Bubanza	5829	6740	10630	11336	171	259	300	313	11	13	132	18	15	22	14	21
DS Mpanda	1713	1769	4754	4553	66	56	58	77	4	7	18	15	4	4	8	8
DS Isare	3636	6119	6957	8405	68	92	169	159	8	11	7	6	1	0	5	0
DS Kabezi	3568	3912	4874	6053	154	182	163	213	22	33	31	30	8	4	18	7
DS Rwibaga	1452	1847	2365	2902	31	44	46	62	14	11	17	17	23	4	4	7
DS Bujumbura centre	404	535	629	911	0	0	0	0	0	0	0	0	0	0	0	0
DS Bujumbura nord	499	569	499	622	21	29	14	19	1	2	0	0	1	0	0	0
DS Bujumbura sud	122	113	128	150	10	7	20	15	1	3	1	4	0	0	0	1
DS Bururi	627	647	673	641	117	93	140	118	69	29	77	45	41	15	89	47
DS Matana	2430	2845	2871	3209	129	164	138	190	42	57	18	19	0	0	8	11
DS Rutovu	1227	1344	1167	1222	394	440	427	511	243	114	134	126	45	51	97	124
DS Cankuzo	12396	14969	17142	21340	1171	1530	1697	1975	143	174	195	209	27	45	40	39
DS Muroro	8345	9071	12867	13477	758	831	770	939	122	161	82	107	27	32	50	66
DS Bukinyana	7805	8024	9866	12672	598	1346	732	800	129	126	113	154	63	57	68	113
DS Cibitoke	3504	4066	12295	14039	105	122	356	325	11	20	25	31	3	2	83	63
DS Mabayi	3048	3724	7853	8805	88	122	93	94	19	22	29	31	3	3	21	20
DS Gitega	6207	6833	20594	22013	205	260	291	302	45	69	78	77	59	70	592	538
DS Kibuye	10053	10335	26746	27462	522	630	611	815	19	46	20	23	1	2	19	2
DS Mutaho	3731	3703	14033	15402	61	59	106	127	17	14	29	25	0	0	13	2
DS Ryansoro	6083	6229	9417	11012	627	781	637	849	38	44	20	15	15	3	7	7
DS Buhiga	9248	9798	23886	25412	344	447	213	304	31	32	24	18	2	6	3	5
DS Nyabikere	7331	8337	17815	19896	305	504	447	586	58	72	53	66	2	4	10	14
DS Gahombo	8024	8728	32291	33515	910	994	1561	1732	49	36	27	26	0	0	6	4
DS Kayanza	2873	3265	6590	8199	321	420	761	637	22	13	12	13	2	1	9	4
DS Musema	7088	8109	25946	29947	773	1122	2673	3362	46	49	71	86	3	6	17	18
DS Busoni	7822	9162	18351	20964	432	327	219	293	49	88	87	121	12	24	28	39
DS Kirundo	7784	8771	22464	23993	363	511	800	917	106	108	121	113	42	48	182	180
DS Mukenke	3955	4412	16004	17760	240	124	52	76	58	63	55	76	5	5	10	10
DS Vumbi	15201	16508	34107	37436	445	610	321	337	83	83	45	58	4	5	10	9
DS Makamba	5868	6890	11165	14091	2327	3017	2885	3672	205	182	238	233	2	6	8	2
DS Nyanza-Lac	11718	58502	14596	17192	1416	1420	1700	2169	188	219	289	384	37	30	61	50
DS Kiganda	3005	3522	7339	8854	980	1185	1753	2037	63	76	184	224	9	11	16	15
DS Muramvya	1161	1311	1778	1901	464	506	713	747	63	76	72	104	4	7	13	12
DS Gashoho	7816	8090	12391	13165	347	475	249	300	56	58	36	47	4	6	19	15
DS Giteranyi	11979	11964	27452	29030	326	414	232	224	96	97	51	52	10	6	19	11
DS Muyinga	15173	16557	31092	34389	637	765	679	931	98	100	91	106	14	19	9	7
DS Fota	1571	1702	4093	3927	147	163	173	214	28	32	41	42	2	1	6	1
DS Kibumbu	4506	4445	13169	13694	428	449	501	594	61	45	28	2411	1	1	2	3
DS Buye	3814	3572	8282	9632	166	201	248	219	24	19	7	10	0	1	8	7
DS Kiremba	8815	11012	16473	19835	794	785	829	1002	33	50	45	62	14	11	8	17
DS Ngozi	4976	3728	9205	9441	401	181	181	212	12	17	4	6	0	0	6	8
DS Bugarama	9601	12457	9658	12791	306	367	413	495	32	42	20	23	8	4	15	18
DS Rumonge	3248	4010	2795	2986	422	489	370	429	56	77	54	68	12	12	27	14
DS Gihofi	14649	18182	21948	27369	3156	3838	3585	4500	820	1006	2878	1017	74	101	129	176
DS Rutana	7693	8777	14025	15527	616	792	627	736	94	84	50	66	16	19	32	24
DS Butezi	3473	3832	9955	8953	218	242	246	303	22	43	48	57	2	3	9	8
DS Gisuru	5061	6445	9254	11339	1016	1349	2111	3078	293	367	384	593	54	68	114	152
DS Kinyinya	4434	4182	6747	6809	421	367	515	482	158	188	206	202	0	0	13	6
DS Ruyigi	3851	4249	6273	6869	250	214	205	193	50	51	43	24	2	5	16	9
Total	278588	357173	590874	659806	24096	29066	31730	38371	3901	4316	6158	7242	658	702	1927	1893

Source : DHIS2

X.9. PEC à domicile des enfants de moins de 5 ans

Tableau 129: Répartition des enfants de moins de 5 ans consultés par les ASC selon la tranche d'âge et par district en 2021

Districts sanitaires	Enfants consultés avant 24 heures		Enfants consultés après 24 heures		Enfants consultés TDR effectué		Enfants consultés avec signes de danger		Enfants diagnostiqués Paludisme (TDR+)		Enfants diagnostiqués diarrhée		Enfants diagnostiqués pneumonie	
	0-11 mois	12-59 mois	0-11 mois	12-59 mois	0-11 mois	12-59 mois	0-11 mois	12-59 mois	0-11 mois	12-59 mois	0-11 mois	12-59 mois	0-11 mois	12-59 mois
DS Bubanza	131	404	38	120	0	02	35	74	03	04	125	320	745	219
DS Mpanda	841	1047	132	396	0	0	416	526	0	0	238	538	76	390
DS Isare	783	3983	325	1161	569	3416	276	1060	378	2202	516	1592	137	348
DS Kabezi	385	1808	126	534	159	1097	100	518	67	740	273	1037	77	209
DS Rwibaga	202	487	148	397	53	168	91	275	5	29	181	481	77	226
DS Bujumbura nord	0	0	0	0	0	0	30	11	0	0	0	0	0	0
DS Bujumbura sud	0	0	0	0	0	0	2	3	0	0	0	0	0	0
DS Cankuzo	1951	7698	190	948	1853	7286	617	1641	1179	5374	176	540	211	415
DS Muroré	1945	6945	16	48	1299	5150	93	240	952	4431	178	339	79	227
DS Bukinanyana	4155	14045	1253	1676	2168	11979	486	2045	1102	7998	488	1018	102	290
DS Cibitoke	3003	18763	132	728	2833	18803	99	678	1827	14240	363	897	179	442
DS Mabayi	8	1	1	1	0	0	27	43	0	0	23	14	0	1
DS Gitega	6516	35108	270	1081	4517	27092	228	707	2997	22518	1288	5795	845	3690
DS Kibuye	12056	49745	124	383	7154	35206	594	2405	4627	27945	2623	9861	1325	4653
DS Mutaho	4019	24030	348	2095	2871	19918	392	2315	1764	16345	964	3215	1209	2988
DS Ryansoro	2667	10847	367	1244	972	5520	494	1763	493	3829	1131	3571	538	1808
DS Buhiga	12403	62118	428	1523	10426	56232	263	1309	6123	44008	1094	5347	1451	3279
DS Nyabikere	4983	27630	222	881	4142	26119	141	752	2488	20582	626	2128	671	1704
DS Gahombo	3211	15650	75	363	2837	15149	216	850	1841	12147	170	893	0	0
DS Kayanza	2728	11097	277	1033	342	1285	331	1224	93	690	1242	5574	1545	5187
DS Musema	2517	12535	99	1418	1445	7379	190	1662	790	5291	1070	6592	0	0
DS Busoni	10209	28281	70	142	9190	27838	142	562	7817	24814	692	1285	450	950
DS Kirundo	5207	23193	279	1053	4929	23255	205	781	3373	19603	609	1339	243	576
DS Mukenke	3167	17429	398	2065	3159	18295	352	1549	2614	16538	374	999	59	222
DS Vumbi	6400	27863	1059	4433	5904	28474	1099	4014	4259	24311	837	2389	416	1088
DS Makamba	1198	5824	257	1077	1457	6851	586	2543	1007	5815	0	0	0	0
DS Nyanza-Lac	143	424	137	347	221	629	278	544	224	572	3	3	2	0
DS Kiganda	7506	17135	116	735	2119	5508	4932	10622	1028	3476	428	984	281	578
DS Muramvya	6333	10566	175	191	911	1814	4138	7303	330	750	0	0	0	0
DS Gashoho	5041	19648	3	10	4077	17734	70	152	2912	14381	824	1832	426	670
DS Giteranyi	5729	22464	333	1529	6005	23952	682	2880	4564	19624	108	107	2	0
DS Muyinga	10353	32579	1116	4370	11083	35202	1266	5388	9402	31205	108	174	155	412
DS Fota	1897	9413	372	1342	1279	7627	367	1153	565	5295	463	1838	358	1437
DS Kibumbu	2964	15349	317	1547	1762	12508	891	3859	947	8944	636	2640	349	875
DS Buye	553	799	125	249	0	0	525	626	0	0	111	331	60	173
DS Kiremba	168	267	59	123	0	0	73	126	0	0	95	171	21	81
DS Ngozi	828	2143	78	373	1	0	79	350	1	0	303	1108	174	589
DS Rumonge	38	59	0	1	0	0	38	59	0	0	0	0	0	0
DS Gihofi	4100	14778	752	2973	4649	16493	1187	4565	4081	13736	732	1425	102	183
DS Rutana	2747	12195	551	2000	2939	13418	527	1703	1969	10497	464	1135	78	343
DS Butezi	971	3092	209	749	918	3245	141	557	668	2756	256	753	98	247
DS Gisuru	358	1114	227	572	545	1190	56	237	302	1087	2261	573	38	138
DS Kinyinya	599	1396	324	711	902	1948	154	521	609	1574	118	961	23	58
DS Ruyigi	376	1980	38	556	306	1948	201	1053	163	1456	86	832	32	288
Total	141258	571528	11528	43058	105996	489728	23075	71174	73561	394803	22152	70311	11889	34765

Source : DHIS2

X.10. Traitement à domicile pour les enfants de moins de 5ans

Tableau 130 : Répartition des enfants de moins de 5 ans traités par les ASC selon la tranche d'âge et par district en 2021

Districts sanitaires	Paludisme (TDR+)		Diarrhée		Pneumonie	
	0-11mois	12-59mois	0-11mois	12-59mois	0-11mois	12-59mois
DS Bubanza	0	0	125	320	74	219
DS Mpanda	0	0	238	538	76	390
DS Isare	378	2202	516	1592	137	348
DS Kabezi	67	740	273	1037	77	209
DS Rwibaga	5	29	181	481	77	226
DS Cankuzo	1179	5374	176	540	211	415
DS Murore	952	4431	178	339	79	227
DS Bukinanyana	1102	7998	488	1018	102	290
DS Cibitoke	1827	14240	363	897	179	442
DS Mabayi	0	0	23	14	0	1
DS Gitega	2997	22518	1288	5795	845	3690
DS Kibuye	4627	27945	2623	9861	1325	4653
DS Mutaho	1764	16345	964	3215	1209	2988
DS Ryansoro	493	3829	1131	3571	538	1808
DS Buhiga	6123	44008	1094	5347	1451	3279
DS Nyabikere	2488	20582	626	2128	671	1704
DS Gahombo	1841	12147	170	893	0	0
DS Kayanza	93	690	1242	5574	1545	5187
DS Musema	790	5291	1070	6592	0	0
DS Busoni	7817	24814	692	1285	450	950
DS Kirundo	3373	19603	609	1339	243	576
DS Mukenke	2614	16538	374	999	59	222
DS Vumbi	4259	24311	837	2389	416	1088
DS Makamba	1007	5815	0	0	0	0
DS Nyanza-Lac	224	572	3	3	2	0
DS Kiganda	1028	3476	428	984	281	578
DS Muramvya	330	750	0	0	0	0
DS Gashoho	2912	14381	824	1832	426	670
DS Giteranyi	4564	19624	108	107	2	0
DS Muyinga	9402	31205	108	174	155	412
DS Fota	565	5295	463	1838	358	1437
DS Kibumbu	947	8944	636	2640	349	875
DS Buye	0	0	111	331	60	173
DS Kiremba	0	0	95	171	21	81
DS Ngozi	1	0	303	1108	174	589
DS Gihofi	4081	13736	732	1425	102	183
DS Rutana	1969	10497	464	1135	78	343
DS Butezi	668	2756	256	753	98	247
DS Gisuru	302	1087	2261	573	38	138
DS Kinyinya	609	1574	118	961	23	58
DS Ruyigi	163	1456	86	832	32	288
Total	73561	394803	22277	70631	11963	34984

Source : DHIS2

X.11. Evénements survenus dans la communauté

X.11.1. Accouchement à domicile

Tableau 131 : Répartition des accouchements à domicile par district et selon l'âge de la mère en 2021

District sanitaire	10-14 ans	15-19 ans	20-24 ans	25-29 ans	30-34 ans	35-39 ans	40-44 ans	45-49ans	>=50 ans
DS Bubanza	0	1	9	13	15	5	2	1	1
DS Mpanda	0	3	4	25	32	11	3	3	3
DS Isare	0	1	5	7	5	9	2	1	7
DS Kabezi	1	5	3	9	17	16	5	0	2
DS Rwibaga	0	1	2	8	5	6	1	0	0
DS Bujumbura nord	0	0	0	4	0	1	0	0	0
DS Bujumbura sud	0	0	1	0	0	0	1	5	0
DS Bururi	0	1	1	4	3	7	0	0	3
DS Matana	0	0	0	1	1	0	0	0	1
DS Rutovu	0	2	5	8	25	11	2	0	0
DS Cankuzo	0	8	21	18	26	9	4	0	2
DS Murore	0	7	18	42	42	35	7	2	3
DS Bukinanyana	0	0	6	9	8	5	2	0	1
DS Cibitoke	1	1	6	1	4	5	1	0	4
DS Mabayi	1	4	11	13	7	10	7	1	3
DS Gitega	1	2	12	11	24	22	0	0	1
DS Kibuye	0	0	7	5	7	4	0	0	2
DS Mutaho	0	3	5	12	20	7	6	1	4
DS Ryansoro	0	3	4	5	9	3	1	0	2
DS Buhiga	0	1	0	3	11	9	0	0	0
DS Nyabikere	0	2	2	8	6	6	3	1	5
DS Gahombo	0	0	2	16	15	9	8	0	0
DS Kayanza	0	0	7	16	28	13	7	3	6
DS Musema	0	0	3	16	11	18	2	0	7
DS Busoni	0	1	4	16	13	3	3	2	3
DS Kirundo	0	6	25	24	23	16	8	1	6
DS Mukenke	2	2	1	3	2	0	0	0	0
DS Vumbi	2	4	14	23	20	16	3	0	2
DS Makamba	0	3	7	3	6	1	0	2	1
DS Nyanza-Lac	0	2	3	5	6	1	3	0	7
DS Kiganda	0	0	3	3	7	5	4	6	2
DS Muramvya	0	0	18	19	14	15	4	0	0
DS Gashoho	0	0	0	1	1	1	0	1	0
DS Giteranyi	0	0	3	11	9	4	3	1	5
DS Muyinga	0	7	23	38	46	30	8	5	2
DS Fota	0	4	9	14	16	13	6	0	0
DS Kibumbu	0	2	3	4	4	3	3	1	2
DS Buye	0	1	11	19	15	6	6	0	2
DS Kiremba	1	4	21	22	26	8	6	1	1
DS Ngozi	2	12	13	29	22	21	13	2	1
DS Bugarama	0	0	2	6	4	4	1	1	2
DS Rumonge	0	5	11	20	14	12	8	0	4
DS Gihofi	0	7	17	29	16	9	6	0	3
DS Rutana	0	1	8	12	13	16	4	1	7
DS Butezi	1	5	10	40	39	20	8	1	0
DS Gisuru	0	4	11	10	16	3	3	0	0
DS Kinyinya	0	4	23	26	26	33	5	0	0
DS Ruyigi	1	6	10	9	23	15	2	1	3
Total	13	125	384	640	702	476	171	44	110

Source : DHIS2

X.11.2. Décès à domicile

Tableau 132 : Répartition des décès à domicile par district et selon l'âge en 2021

District sanitaire	GASC Evénement Décès maternel à domicile										Total	GASC Evénement Décès à domicile										Total		
	10-14 ans	15-19 ans	20-24 ans	25-29ans	30-34ans	35-39ans	40-44ans	45-49ans	>=50 ans	0-11 mois		1-11 mois	12-59 mois	5-9 ans	10-14 ans	15-19 ans	20-24 ans	25-29ans	30-34ans	35-39ans	40-44ans		45-49ans	>=50 ans
DS Bubanza	0	0	0	0	0	0	1	2	9	12	0	9	8	0	20	5	2	0	7	0	3	9	62	125
DS Mpanda	0	1	1	0	0	0	0	0	3	5	0	8	5	0	5	7	1	0	9	0	5	19	66	125
DS Isare	0	0	0	0	1	0	0	1	11	13	0	6	8	0	4	2	2	0	3	0	4	8	53	90
DS Kabezi	1	0	0	0	0	0	0	4	21	26	0	8	9	0	6	2	4	0	8	0	8	17	134	196
DS Rwibaga	0	0	1	0	0	0	0	0	5	6	0	2	6	0	2	2	1	0	3	0	4	1	60	81
DS Bujumbura centre	0	0	0	0	0	0	0	0	0	0	0	0	0	0	0	0	0	0	0	0	0	0	0	0
DS Bujumbura nord	0	0	0	0	0	0	0	0	0	0	0	2	0	0	1	0	0	2	0	1	0	0	10	16
DS Bujumbura sud	0	0	0	0	0	0	0	0	0	0	0	1	0	0	1	0	0	0	0	0	0	0	6	9
DS Bururi	0	0	0	0	0	0	0	0	3	3	0	1	4	0	1	1	3	0	2	0	2	6	49	69
DS Matana	0	0	0	0	0	0	0	0	0	0	0	0	3	0	3	0	0	1	0	1	3	17	28	
DS Rutovu	0	1	1	0	3	0	0	0	3	8	0	3	3	0	4	4	4	0	7	0	5	3	44	77
DS Cankuzo	0	0	0	0	0	0	0	0	0	0	0	21	29	0	7	9	3	0	10	0	10	15	166	270
DS Murore	1	1	0	0	0	0	0	1	0	3	0	22	36	0	16	8	8	0	4	0	3	17	142	256
DS Bukinanyana	0	0	0	0	1	0	0	0	1	2	0	4	13	0	8	2	3	0	6	0	9	6	65	116
DS Cibitoke	0	0	0	0	0	0	0	2	1	3	0	6	9	0	1	5	5	0	1	0	3	2	12	44
DS Mabayi	0	1	0	0	1	0	1	1	11	15	0	13	6	0	6	5	2	0	3	0	5	12	51	103
DS Gitega	0	0	0	0	0	0	0	0	1	1	0	6	3	0	0	1	2	0	1	0	2	16	103	134
DS Kibuye	0	0	0	0	0	0	0	1	3	4	0	6	7	0	1	2	2	0	6	0	9	4	108	145
DS Mutaho	0	0	0	0	1	0	1	0	2	4	0	11	6	0	1	2	3	0	4	0	5	5	92	129
DS Ryansoro	0	0	0	0	0	0	0	0	0	0	0	9	4	0	6	4	0	0	1	0	2	12	86	124
DS Buhiga	0	0	0	0	0	0	0	0	4	4	0	7	10	0	8	3	2	0	5	0	7	11	145	198
DS Nyabikere	0	0	0	0	0	0	0	6	1	7	0	7	12	0	5	4	1	0	2	0	6	8	111	156
DS Gahombo	0	0	0	0	0	0	0	2	5	7	0	8	12	0	3	3	4	0	7	0	9	16	110	172
DS Kayanza	1	0	0	0	2	0	0	0	6	9	0	9	7	0	5	4	5	0	1	0	11	15	134	191
DS Musema	0	1	0	0	0	0	0	0	5	6	0	12	10	0	6	8	5	0	6	0	6	29	166	248
DS Busoni	0	0	0	0	1	0	0	0	1	2	0	15	11	0	6	3	2	0	9	0	4	11	54	115
DS Kirundo	0	1	0	0	0	0	0	1	7	9	0	19	15	0	2	2	2	0	0	0	6	6	59	111
DS Mukenke	0	0	0	0	1	0	0	0	1	2	0	4	5	0	3	0	3	0	3	0	3	9	33	63
DS Vumbi	0	1	0	0	0	0	1	3	4	9	0	28	51	0	14	14	10	0	7	0	13	23	145	305
DS Makamba	0	1	0	0	3	0	2	1	6	13	0	8	8	0	0	2	1	0	3	0	3	4	48	77
DS Nyanza-Lac	0	0	1	0	0	0	4	0	8	13	0	1	6	0	2	3	5	0	4	0	3	3	45	72
DS Kiganda	0	0	0	0	0	0	0	0	1	1	0	6	10	0	3	1	2	0	2	0	1	7	94	126
DS Muramvya	0	0	0	0	0	0	0	0	0	0	0	2	3	0	2	1	1	0	1	0	4	6	50	70
DS Gashoho	0	0	0	0	0	0	0	0	0	0	0	4	3	0	2	0	3	0	0	0	1	8	25	46
DS Giteranyi	1	3	2	0	1	0	1	1	8	17	0	17	11	0	10	5	6	0	12	0	10	16	156	243
DS Muyinga	0	0	0	0	2	0	0	0	8	10	0	30	29	0	11	11	10	0	7	0	14	19	167	298
DS Fota	0	0	0	0	0	0	0	1	6	7	0	2	3	0	5	5	3	0	5	0	7	1	51	82
DS Kibumbu	0	1	1	0	1	0	0	2	11	16	0	1	7	0	3	1	4	0	1	0	1	7	67	92
DS Buye	0	0	0	0	0	0	0	0	0	0	0	5	27	0	12	9	4	0	4	0	14	15	173	263
DS Kiremba	0	0	0	0	1	0	2	2	5	10	0	12	21	0	13	7	6	0	8	0	10	25	118	220
DS Ngozi	0	0	0	0	0	0	1	2	7	10	0	22	17	0	25	5	6	0	9	0	25	17	257	383
DS Bugarama	0	0	0	0	0	0	0	0	1	1	0	9	4	0	3	1	1	0	1	0	1	4	30	54
DS Rumonge	0	1	0	0	1	0	0	6	2	10	0	7	9	0	2	2	5	0	2	0	3	7	45	82
DS Gihofi	1	1	1	0	1	0	1	0	5	10	0	21	23	0	13	8	6	0	9	0	11	16	113	220
DS Rutana	0	0	0	0	0	0	0	0	2	2	0	10	9	0	5	5	6	0	2	0	6	13	129	185
DS Butezi	0	0	0	0	2	0	0	0	3	5	0	25	25	0	8	7	4	0	6	0	13	12	148	248
DS Gisuru	0	0	0	0	0	0	0	1	0	1	0	9	4	0	7	6	2	0	8	0	6	6	69	117
DS Kinyinya	0	0	0	0	1	0	2	1	2	6	0	17	26	0	7	10	5	0	6	0	4	10	103	188
DS Ruyigi	0	0	3	0	0	0	0	2	8	13	0	11	8	0	7	4	0	0	6	0	5	8	80	129
Total	5	14	11	0	24	0	17	43	191	305	0	466	546	0	284	195	160	0	214	0	288	487	4251	6891

Source : DHIS2

X.11.3. Maladies inhabituelles

Tableau 133 : Répartition des cas de maladies inhabituelles déclarées par les ASC en 2021

District sanitaire	GASC_Evénement_Maladies inhabituelles									Total
	0-11 mois	1-11 mois	12-59 mois	5-9 ans	10-14 ans	15-19 ans	20-24 ans	25-49 ans	>=50 ans	
DS Mpanda	0	10	41	0	26	24	25	0	13	38
DS Bubanza	0	0	0	0	0	0	5	0	1	6
DS Kabezi	0	1	35	0	1	1	3	0	0	3
DS Isare	0	0	2	0	0	0	1	0	0	1
DS Rutovu	0	4	2	0	1	2	0	0	1	1
DS Bururi	0	0	0	0	42	0	10	0	0	10
DS Cankuzo	0	0	2	0	1	0	0	0	1	1
DS Mabayi	0	1	12	0	6	4	9	0	3	12
DS Cibitoke	0	1	0	0	1	1	0	0	9	9
DS Bukinanyana	0	0	5	0	1	1	1	0	0	1
DS Mutaho	0	0	0	0	1	2	1	0	1	2
DS Kibuye	0	0	0	0	0	0	0	0	1	1
DS Kayanza	0	0	0	0	0	0	0	0	1	1
DS Vumbi	0	1	2	0	1	5	2	0	0	2
DS Mukenke	0	13	38	0	58	25	6	0	15	21
DS Nyanza-Lac	0	0	0	0	0	0	0	0	5	5
DS Muyinga	0	0	1	0	3	1	0	0	1	1
DS Giteranyi	0	5	8	0	36	5	2	0	0	2
DS Fota	0	0	0	0	0	0	0	0	1	1
DS Ngozi	0	0	2	0	0	1	1	0	0	1
DS Kiremba	0	0	0	0	0	0	0	0	3	3
DS Buye	0	0	10	0	0	2	0	0	2	2
DS Rutana	0	1	0	0	0	0	0	0	1	1
DS Gihofi	0	1	2	0	3	1	1	0	1	2
DS Ruyigi	0	1	0	0	0	0	1	0	4	5
DS Kinyinya	0	2	15	0	3	2	5	0	8	13
DS Gisuru	0	0	2	0	2	0	1	1	0	2
Total	0	41	179	0	186	77	74	1	72	147

Source : DHIS2

X.11.4. Suspicion des cas de PFA et Rougeole

Tableau 134 : Répartition des cas suspects de PFA et Rougeole par les ASC en 2021

District Sanitaire	GASC_Evénement_Suscription PFA					Suscription Rougeole				Total2
	1-11 mois,	12-59 mois	5 - 9 ans	10-14 ans	Total	1-11 mois,	12-59 mois	5 - 9 ans4	10-14 ans5	
DS Bubanza	0	0	0	1	1	0	18	0	3	21
DS Mpanda	0	7	0	2	2	0	47	0	0	47
DS Isare	0	0	0	0	0	0	3	0	0	3
DS Kabezi	0	0	0	0	0	0	8	0	1	9
DS Bujumbura centre	0	0	0	0	0	0	1	0	0	1
DS Bujumbura nord	0	0	0	0	0	0	3	0	0	3
DS Bururi	0	2	0	0	0	0	1	0	0	1
DS Matana	0	0	0	0	0	0	1	0	0	1
DS Cankuzo	0	0	0	0	0	0	1	0	0	1
DS Murore	0	0	0	0	0	0	1	0	0	1
DS Bukinanyana	0	0	0	0	0	0	1	0	0	1
DS Cibitoke	0	0	0	0	0	0	176	11	42	229
DS Mabayi	0	0	0	0	0	0	3	0	0	3
DS Mutaho	0	1	0	0	0	0	7	0	0	7
DS Ryansoro	0	1	0	1	1	0	0	0	0	0
DS Kayanza	0	0	0	1	1	0	0	0	0	0
DS Musema	0	0	0	1	1	0	0	0	0	0
DS Vumbi	0	3	0	1	1	0	0	0	0	0
DS Makamba	0	1	0	0	0	0	2	0	0	2
DS Nyanza-Lac	0	0	0	0	0	0	5	0	1	6
DS Giteranyi	0	1	0	0	0	0	2	0	0	2
DS Muyinga	0	0	0	0	0	0	3	0	10	13
DS Kibumbu	0	0	0	0	0	0	2	0	0	2
DS Buye	0	0	0	0	0	0	4	0	0	4
DS Kiremba	0	1	0	0	0	0	3	0	1	4
DS Ngozi	0	0	0	0	0	0	1	0	1	2
DS Bugarama	0	0	0	0	0	0	6	0	0	6
DS Rumonge	0	2	0	0	0	0	16	0	11	27
DS Gihofi	0	0	0	0	0	0	1	0	0	1
DS Rutana	0	0	0	0	0	0	3	0	0	3
DS Butezi	0	0	0	0	0	0	1	0	0	1
DS Gisuru	0	0	0	1	1	0	0	0	1	1
DS Kinyinya	0	0	0	1	1	0	0	0	0	0
DS Ruyigi	0	0	0	0	0	0	44	0	10	54
Total	0	20	0	9	9	0	364	11	81	456

Source : DHIS2

.11.5. Violences sexuelles et basées sur le genre (VSBG)

Tableau 135 : Répartition des cas de VSBG par district selon l'âge des victimes en 2021

District sanitaire	<1mois (28 jrs)	1-11 mois	12-59 mois	5 - 9 ans	10-14 ans	15-19 ans	20-24 ans	25-29 ans	30- 34 ans	35-39 ans	40- 44 ans	45-49 ans	>=50 ans	Total
DS Bubanza	0	0	2	1	3	1	4	4	2	3	2	6	0	28
DS Mpanda	1	0	6	9	4	10	4	4	0	5	0	1	0	44
DS Isare	0	0	4	2	2	2	7	2	6	1	1	2	0	29
DS Kabezi	0	0	0	1	11	7	5	3	5	7	5	5	0	49
DS Rwibaga	0	0	0	1	0	1	0	0	0	0	0	0	1	3
DS Bujumbura nord	0	0	1	0	1	0	1	1	0	7	0	0	0	11
DS Bujumbura sud	0	0	0	3	1	4	0	0	0	0	0	0	0	8
DS Bururi	3	0	3	5	1	6	3	0	1	0	0	0	0	22
DS Matana	0	1	1	0	0	0	0	2	0	0	1	0	0	5
DS Rutovu	0	0	0	0	0	1	0	2	0	0	0	0	1	4
DS Cankuzo	0	0	2	2	3	1	4	2	2	2	1	1	0	20
DS Murore	0	0	0	2	0	1	0	1	0	0	2	0	0	6
DS Bukinanyana	0	0	0	0	2	24	3	3	4	3	2	2	3	46
DS Cibitoke	0	1	1	0	0	0	0	1	1	1	0	0	0	5
DS Mabayi	0	1	1	3	4	5	2	6	2	3	0	4	1	32
DS Gitega	0	0	0	0	2	2	0	3	0	9	0	0	0	16
DS Kibuye	0	0	0	0	0	0	1	0	0	0	0	0	0	1
DS Mutaho	0	0	0	1	2	0	1	2	3	4	1	0	0	14
DS Ryansoro	0	0	0	0	0	2	0	0	0	0	0	0	0	2
DS Buhiga	0	0	0	2	2	1	0	0	0	0	0	0	0	5
DS Nyabikere	0	0	1	0	1	2	0	0	0	0	3	4	3	14
DS Gahombo	0	0	1	1	0	1	0	0	1	0	1	0	0	5
DS Kayanza	0	0	0	1	0	1	0	0	1	0	0	1	0	4
DS Musema	0	1	0	1	1	1	0	0	0	0	0	0	0	4
DS Kirundo	0	0	0	0	0	2	0	1	0	0	0	0	0	3
DS Mukenke	0	0	1	0	0	2	0	1	0	0	1	0	0	5
DS Vumbi	0	0	0	1	0	2	3	0	0	0	0	0	0	6
DS Makamba	0	0	0	0	0	2	0	0	0	0	2	0	0	4
DS Nyanza-Lac	0	0	0	0	1	4	2	2	1	0	0	0	0	10
DS Kiganda	0	0	0	0	1	0	0	0	0	0	0	0	0	1
DS Muramvya	0	0	0	1	0	0	0	0	0	0	0	0	1	2
DS Gashoho	0	0	0	0	1	0	0	0	1	0	0	0	0	2
DS Giteranyi	0	0	0	1	2	3	0	0	0	1	0	0	0	7
DS Muyinga	0	0	4	0	5	3	1	0	0	0	0	0	0	13
DS Fota	0	0	1	0	0	0	0	1	2	0	0	0	0	4
DS Kibumbu	0	0	0	0	0	1	0	0	0	0	0	0	0	1
DS Buye	0	0	1	2	0	4	2	0	0	0	1	0	0	10
DS Kiremba	0	0	0	1	4	3	3	12	9	6	1	0	2	41
DS Ngozi	0	0	9	6	6	15	5	10	9	11	6	3	5	85
DS Bugarama	0	0	0	0	1	0	0	0	0	0	0	0	0	1
DS Rumonge	0	3	1	3	2	2	4	9	5	2	0	0	0	31
DS Gihofi	0	2	1	1	0	3	2	1	0	3	0	1	0	14
DS Rutana	0	0	1	1	1	1	0	2	2	0	0	0	0	8
DS Butezi	1	0	1	0	2	2	3	0	2	1	0	1	0	13
DS Gisuru	0	0	2	2	2	2	1	0	0	0	0	0	0	9
DS Kininyiny	0	0	0	3	3	20	4	23	4	13	2	14	2	88
DS Ruyigi	0	0	1	1	2	1	3	0	2	0	0	0	0	10
Total	5	9	46	58	73	145	68	98	65	82	32	45	19	745

Source : DHIS2

X.11.6. Mort-nés à domicile

Tableau 136 : Répartition des morts nés survenus dans la communauté par district en 2021

District sanitaire	GASC_Evénement_Morts nés à domicile
DS Bubanza	5
DS Mpanda	13
DS Isare	10
DS Kabezi	4
DS Rwibaga	4
DS Bujumbura nord	1
DS Bujumbura sud	1
DS Bururi	3
DS Matana	1
DS Rutovu	3
DS Cankuzo	14
DS Murore	5
DS Bukinanyana	8
DS Cibitoke	3
DS Mabayi	14
DS Gitega	9
DS Kibuye	4
DS Mutaho	2
DS Buhiga	2
DS Nyabikere	1
DS Gahombo	3
DS Kayanza	6
DS Musema	4
DS Busoni	2
DS Kirundo	3
DS Mukenke	1
DS Vumbi	13
DS Makamba	2
DS Nyanza-Lac	5
DS Kiganda	2
DS Muramvya	3
DS Gashoho	0
DS Giteranyi	2
DS Muyinga	7
DS Fota	2
DS Kibumbu	3
DS Buye	5
DS Kiremba	8
DS Ngozi	8
DS Bugarama	3
DS Rumonge	7
DS Gihofi	7
DS Rutana	11
DS Butezi	10
DS Gisuru	10
DS Kinyinya	16
DS Ruyigi	11
Total	261

Source : DHIS2

XI. Gestion logistique

XI.1. Taux de péremption de certains médicaments traceurs dans les CDS

Tableau 137 : Taux de péremption de certains médicaments dans les CDS en 2021

District sanitaire	Albendazole co 400mg	T Amoxicilline gélules 500mg	Ibuprofène, comprimés 400 mg	Paracetamol co 500mg	Mébendazole, comprimés 100mg ou blister	Métronidazole, suspension 125mg/ 5ml	Cotrimoxazole 400mg(800mg cp)	Lumefantrine < 1 an 20/120mg/blister de 6 cp	Artemether-Lumefantrine 1-5ans 20/120mg 1blister de 12 cp	Artemether-Lumefantrine 6-13ans 20/120mg 1blister de 18 cp	Artemether-Lumefantrine 14 ans et plus 20/120mg 1blister de 24	COC (oraux combinés)	COP (oraux à progestérone seul)	Implants	Taux de péremption - DIU	Sayana Press (DMIPA S/C)
DS Bubanza	0	0	0	0,1	0,2	0,2	0	0,1	0	0	0,1	0	2,7	0	1,7	0
DS Mpanda	0	0	0	0	0	0	0	0	0	0	0	0	0,2	0	0	0
DS Isare	0	0	0	0	0	0,1	0	0,1	0	0	0,1	0	1,4	0	0	0
DS Kabezi	0	0	0	0	0	0	0	0,7	0,1	0,2	0,2	0,3	1,7	1	0	0
DS Rwibaga	0	0	0	0	0	0	0	0	0	0	0	0,2	2,3	0,1	0	0
DS Bujumbura centre	0,2	0	2	0,2	0,5	0,3	0	0	0	0	0	0,1	1,2	0	0,1	0
DS Bujumbura nord	0,1	0,1	0,1	0,2	0,1	0,1	0	0,4	0,2	0,3	0,2	0,1	2,4	0,1	0	0
DS Bujumbura sud	0,1	0,5	0,7	0	0	0,4	0	0	0	1,2	0	0,2	0,8	0,2	0,8	0,1
DS Bururi	0,1	0	0	0,1	0,1	1,9	1,3	0,1	0	0	0	0	1,3	0	0,3	0
DS Matana	0,2	0,1	0	0	0	0	0	0	0	0	0	0	1,4	0	0,3	0,8
DS Rutovu	0	0	0	0	0	0	0	0	0	0	0	0	1,2	0	0	0
DS Cankuzo	0,1	0	0	0	0	0	0	0	0	0	0	0,3	1	0,5	1,4	0
DS Murore	0	0	0	0	0	0	0	0,1	0,2	0,6	0	0	2,7	0	0	0
DS Bukinanyana	0	0	0	0	0	0	0	0,2	0	0	0,1	0	0,7	1,6	0,1	0
DS Cibitoke	0,1	0	0	0,1	0	0,2	1,1	0	0	0	0,1	0,2	1,6	0	0,3	0
DS Mabayi	0,1	0,1	0	0,1	0	0,1	0	0	0	0	0,1	0	2,5	0,1	0	0
DS Gitiga	0	0	0	0	0	0	0,1	0	0	0	0	0,7	0,8	0,1	0	0
DS Kibuye	0,1	0	0	0,1	0,5	0,1	0	0	0	0	0	0	1,4	0,1	0,1	0,6
DS Mutaho	0	0	0	0,1	0,1	0	0	0,1	0	0	0	0	2,8	0	0	0
DS Ryansoro	0	0	0	0	0	0	0	0,2	0	0	0,1	0,2	5,5	0	0	0
DS Buhiga	0	0	0	0	0	0,2	0	0	0	0	0	0,1	0,8	0,2	0	0
DS Nyabikere	0	0	0	0,1	0,2	0,2	0,1	0,1	0,1	0,1	0	0	3,5	0	0	0
DS Gahombo	0	0	0	0	0	0,1	0	0	0	0	0	0,6	3,4	0	0,3	0
DS Kayanza	0	0	0	0	0,1	0	0	0,1	0	0,1	0,1	0,2	1,6	0,3	0,4	0,2
DS Musema	0,1	0	0	0	0	0,1	0	0	0	0	0	0	0,9	0	0	0
DS Busoni	0	0	0	0	0	0	0	0	0,1	0	0	0	0,3	0	0	0
DS Kirundo	0	0	0	0	0,1	0	0	0	0	0	0	0,9	3,3	0	0	0
DS Mukenke	0	0	0	0	0	0	0	0	0	0	0	0	2,2	0	0	0
DS Vumbi	0	0	0	0	0	0	0	0	0	0	0,1	0,1	0,9	0,3	0,1	0
DS Makamba	0,1	0,1	0,4	0,1	0,1	0	0	0	0	0	0	0,3	1,3	0	0	0,6
DS Nyanza-Lac	0	0	0	0	0,2	0,3	0	0	0	0	0	0	2,3	0	0	0
DS Kiganda	0	0	0	0	0	0	0	0	0	0	0	0	6	0	0	1,2
DS Muramvya	0,1	0	0	0	0	0	0	0	0	0	0	0,3	2,6	0	0	0,1
DS Gashoho	0	0	0	0	0	0	0	0	0	0,1	0	0	0,8	0	0	0
DS Giteranyi	0	0	0	0	0,1	0,1	0	0	0	0	0	0	1	0	0,1	0
DS Muyinga	0	0	0	0	0	0,1	0	0	0	0	0	0,1	2,9	0	0	0,1
DS Fota	0	0	0	0	0	0	0	0	0	0	0	0,2	7,1	0	0,1	0,2
DS Kibumbu	0	0	0	0	0	0	0,5	0	0	0	0	0	2,1	0,2	0	0
DS Buye	0,1	0	0	0	0	0	0	0	0	0,1	0,1	0,1	3,8	0,1	0	0
DS Kiremba	0	0	0	0	1,9	0	0	0	0	0	0	0,2	1	0,3	0,5	0
DS Ngozi	0	0	0	0	0	0	0	0	0	0	0	0	1	0	0	0
DS Bugarama	0	0	0	0,1	0,1	0	0	0,1	0,1	0	0	0,5	0,4	0,1	0,4	0
DS Rumonge	0	0	0,1	0,1	0	0	0	0	0	0	0	0,1	1	0,3	0,7	0,2
DS Gihofi	0	0	0	0,1	0,1	0,1	0	0,1	0,2	0	0	0,7	0,5	0,5	0,3	0,3
DS Rutana	0,1	0	0	0	0,1	0	0	0	0	0	0,3	0,5	3,8	0,1	0	2
DS Butezi	0	0	0	0	0	0	0	0,1	0	0	0	0,5	4,1	0,1	0,2	0
DS Gisuru	0	0	0	0	0	0	0	0,5	0	0	0,1	0	1,6	0	0	0
DS Kinyinya	0	0	0	0	0	0	0	0	0	0	0,8	1,6	0,5	0	0,4	0
DS Ruyigi	0	0	0	0	0	0	0	0	0	0	0,1	0,1	8,9	0	3,8	0
Moyenne nationale	0	0,02	0,1	0	0,09	0,09	0,1	0,06	0,02	0,06	0,05	0,2	2,2	0,1	0,3	0,13

Source : DHIS2

XI.2. Taux de péremption de certains médicaments traceurs dans les hôpitaux

Tableau 138 : Taux de péremption pour certains médicaments dans les hôpitaux en 2021

District sanitaire	Hôpitaux	Albendazole co 400mg	Amoxicilline gélules 500mg	Ibuprofène, comprimés 400 mg	Paracetamol co 500mg	Mebendazole co 100mg	Métronidazole, suspension 125mg/ 5ml	Cotrimoxazole 400mg(800mg cp)	Artemether-Lumefantrine < 1 an 20/120mg1blister de 6 cp	Artemether-Lumefantrine 1-5ans 20/120mg 1blister de 12	Artemether-Lumefantrine 6-13ans 20/120mg 1blister de 18	Artemether-Lumefantrine 14 ans et plus 20/120mg 1blister
DS Bubanza	H Bubanza	0	0	0,8	0	0,5	3,9	0	4,5	2,7	27,9	0
DS Mpanda	Clinique Médical Murengeza	0	0	0	0	0	0	0	0	0	0	0
DS Mpanda	H Gihanga	0	0	0	0	0	0	0	0	0	0	0
DS Mpanda	H Mpanda	0	0	0	0	0	0	0	0	0	0	0
DS Mpanda	Polyclinique La Confiance	0	0	0	0	0	0	0	0	0	0	0
DS Isare	H C Mère-Enfant de Nyambuye	0	0	0	0	0	0	0	0	0	0	0
DS Isare	H CMH Kajaga	0	0	0	0	50	0	0	0	0	0	0
DS Isare	H Gatumba	1,5	0	0	0	0	0	0	0	0	6,2	0
DS Isare	H Rushubi	2,1	1	1,4	1,5	14,1	0	0	0,4	0	0	0
DS Kabezi	H Kabezi	0	0	2	0	0	0	0	0	0	0	3,9
DS Rwibaga	H Jenda	0	0	0	0	0	0	0	0	1,8	0	0
DS Rwibaga	H Rwibaga	0	0	0	0	0	0	0	0	0	0	0
DS Bujumbura centre	H Bwiza Jabe	0	0	0	0	0	0	0	0	0	0	0
DS Bujumbura centre	H CPLR	0	0	0	0	0	0	0	0	0	0	0
DS Bujumbura centre	HPRC	0	0	0,5	0	0	0	0	0	0	0	0
DS Bujumbura nord	Clinique Médicale Espoir	0	0	0	0	0	0	0	0	0	0	0
DS Bujumbura nord	Clinique sainte Bernadette de Gahahe	0	0	6,1	0	0	0	0	0	0	0	0
DS Bujumbura nord	DUNAMAI Médical Center	0	0	0	0	0	0	0	0	0	0	0
DS Bujumbura nord	H Kamenge	0	0	0	0	0	0	0	0	0	0	0
DS Bujumbura nord	H PNB	0	0	0	0	0	0	0	0	0	0	0
DS Bujumbura nord	H Populaire	0	0	0	0	0	0	0	0	0	0	0
DS Bujumbura nord	H Roi Khaled	0	0	0	0	0	0	0	0	0	0	0
DS Bujumbura nord	H Van Norman	0	0	0	0	0	0	0	0	0	0	0
DS Bujumbura nord	Hop Militaire	0	0	0	0	0	0	0	0	0	0	0
DS Bujumbura nord	Hôpital Contre la Douleur	6,4	0	6,2	1,1	0	0	0	0	0	0	0
DS Bujumbura sud	CM Sainte Rosselo	0	0	3,2	0	0	0	0	0	0	0	0
DS Bujumbura sud	H Ruziba	0	0	0	0	0	0	0	0	0	0	0
DS Bujumbura sud	H. N.D. Misericorde de Musaga	0	0	0	0	0	0	0	0	0	0	0
DS Bururi	H Bururi	0	0	0	0	0	0	0	0	0	0	0
DS Matana	CM Saint Nicaise	0	0	0	0	0	0	0	0	0	0	0
DS Matana	H Matana	0	0	0	0	0	0	0	0	0	0	0
DS Rutovu	H Rutovu	2,9	1	4,1	1,1	2,8	1,9	3,1	0	10	8,2	0,7
DS Cankuzo	H Cankuzo	0	0	0	0	0	0	0	0	0	0	0
DS Murore	H Murore	0	0	0	0	4,1	0	0	0	0	0	0
DS Bukinanyana	Centre Medical Masango	0	0,4	0,6	1,3	0	0	0	0	0,3	0	2,2
DS Bukinanyana	H Ndora	0	0	0	0	0	0	0	0	0	0	0
DS Cibitoke	Centre Medical St Marc	0	0	0	0	0	0	43,2	0	0	0	0
DS Cibitoke	Clinique Agape de Rugombo	0	0	0	0	0	0	0	0	0	0	0
DS Cibitoke	Clinique Ubuntu	0	0	0	0	0	0	0	0	0	0	0
DS Cibitoke	H Cibitoke	0	0	0	0	0	0	0	0	0	0	0
DS Mabayi	CM Amahoro	0	0	0	0	0	0	0	0	0	0	0
DS Mabayi	H Mabayi	0	0	0	0	0	0	0	0	0	0	0
DS Gitega	Centre Médical SOS Gitega	0	0	0	0	81,8	0	0	0	0	0	0
DS Gitega	Clinique St Joseph de Giheta	0	0	0	0	0	0	0	0	0	0	0
DS Gitega	CM Health care Service Wakize	0	0	0,1	0	0	0	0	0	0	0	0
DS Gitega	H Gitega	0	0	0	0	0	0,3	0	0	0	27,8	0
DS Gitega	H Kibimba	0	0	0	0	0	0	0	0	0	0	0
DS Gitega	Hôpital Sainte Thérèse	0	0	0	0	1,6	0	0	0	0	0	0
DS Gitega	Polyclinique Amie Mère-Enfant	0	0	0	0	0	0	0	0	0	0	0
DS Kibuye	H Kibuye	0	0	0	0	0	0	0	0	0	0	0
DS Mutaho	H Mutaho	0	0	0	0	0	0	0	0	0	0	0
DS Mutaho	H Mutoyi	0	0	0	4	0	0	0	0	0	0	0
DS Ryansoro	H Ntita	0	0	0	0	0	0	0	0	0	0	0
DS Buhiga	H Buhiga	0	0	0	0	0	0	0	0	0	0	0
DS Buhiga	H Natweturasoboye	0	0	0	0	0	0	0	0	0	0	0
DS Gahombo	H Gahombo	6	0	0	0	0	0	0	0	1,6	0	1,4
DS Kayanza	H Kayanza	0	0	0	0	0	0	0	0	0	0	0
DS Musema	H Musema	0	0	0	0	0	0	0	0	0	0	0
DS Kirundo	H Kirundo	0	0	0	0	0	0	0	0	0	0	0
DS Mukenke	H Mukenke	2,1	2,3	1,3	0	0	1,1	0	0	0	0	0
DS Makamba	H Makamba	0	0	0	0	0	0	0	0	0	0	0

District sanitaire	Hôpitaux	Médicaments										
		Albendazole co 400mg	Amoxicilline gélules 500mg	Ibuprofène, comprimés 400 mg	Paracetamol co 500mg	Mebendazole co 100mg	Métronidazole, suspension 125mg/ 5ml	Cotrimoxazole 400mg(800mg cp)	Artemether-Lumefantrine < 1 an 20/120mg 1blister de 6 cp	Artemether-Lumefantrine 1-5ans 20/120mg 1blister de 12	Artemether-Lumefantrine 6-13ans 20/120mg 1blister de 18	Artemether-Lumefantrine 14 ans et plus 20/120mg 1blister
DS Nyanza-Lac	H Nyanza-Lac	0	0	0	0	0	0	0	0	0	0	0
DS Kiganda	H Kiganda	0	0	0	0	0	0	0	0	0	0	0
DS Muramvya	H Muramvya	0	0	0	0	0	0	0	0	0	0	0
DS Muramvya	H Santé M-E de Giko	0	0	0	0	0	0	0	0	0	0	0
DS Gashoho	Centre Médical Isange	0	0	0	0	0	0	0	0	0	0	0
DS Gashoho	H Gashoho	0	0	0	0	0	0	0	0	0	0	0
DS Giteranyi	H Don Fleury	0	0	0	0	0	0	0	0	0	0	0
DS Giteranyi	H Giteranyi	2,6	0	0	0	0	0	0	0	0	0	0
DS Muyinga	H Muyinga	0	0	0	0	0	0	0	0	0	0	0
DS Fota	H Fota	0	0	0	0	9,6	0	0	0	0	0	0
DS Kibumbu	C Universitaire Communautaire de Mwaro	5,7	0	0	0	0	0	0	0	0	0	0
DS Kibumbu	H Kibumbu	0	0	0	0	0	0	0	0	0	0	0
DS Kibumbu	Misuhuko Medical Center	0	0	0	0	0	0	0	0	0	0	0
DS Buye	H Buye	0	0	0	0	0	0	0	0	0	0	0
DS Kirembe	H Kirembe	0	0	0	0	0	0	0	0	0	0	0
DS Kirembe	H. Musenyi	0	0	0	0	0	0	0	0	0	0	0
DS Ngozi	H Mivo	0	0	0	0	0	0	0	0	0	0	0
DS Ngozi	H Ngozi	0	0	0	0	0	0	0	0	0	0	0
DS Ngozi	H Santa Terezina	0	0	0,5	0	0	0	0	0	0	0	0
DS Bugarama	H Bugarama	0	0	0	0	0	0	0	0	0	0	0
DS Rumonge	CM Bitare	0	0	0	0	0	0	0	0	0	0	0
DS Rumonge	H Rumonge	0	0	0	0	0	0	0	0	0	0	0
DS Rumonge	H. Amahoro Birimba	0	0	0	0	0	0	0	0	0	0	0
DS Rumonge	H. Oottorina Aldo Catina	0	0	9,5	2,6	0	0	0	0	0	9,1	0
DS Rumonge	Victory Medical Centre	0	0	0	0	0,2	0	0	0	0	0	0
DS Gihofi	CM Rubaho	0	0	0	0	0	0	0	0	0	0	0
DS Gihofi	H Gihofi	0	0	0	0	4,2	0	0	0	0	0	0
DS Rutana	H Rutana	0	0	0	0	0	0	0	0	0	0	0
DS Butezi	H Butezi	0	0	0	0	0	0	0	0	0	0	0
DS Kinyinya	H Kinyinya	0	0	0	0	0	0	0	0	0	0	0
DS Ruyigi	H Rema	0	0	0	0	0	0	0	0	0	0	0
DS Ruyigi	H Ruyigi	0	0	0	0	0	0	0	0	0	0	0
Moyenne nationale		0,32	0,05	0,39	0,12	1,82	0,08	0,5	0,05	0,18	0,85	0,09

Tableau 139 : Taux de péremption pour certains médicaments dans les hôpitaux en 2021 (Suite)

District sanitaire	Hôpitaux	Albendazole co 400mg	Amoxicilline gélules 500mg	Ibuprofène, comprimés 400 mg	Paracetamol co 500mg	Mebendazole co 100mg	Métronidazole, suspension 125mg/ 5ml	Cotrimoxazole 400mg(800mg cp)	Artemether-Lumefantrine < 1 an 20/120mg 1blister de 6 cp	Artemether-Lumefantrine 1-5ans 20/120mg 1blister de 12 cp	Artemether-Lumefantrine 6-13ans 20/120mg 1blister de 18	Artemether-Lumefantrine 14 ans et plus 20/120mg 1blister de 24
DS Bubanza	H Bubanza	0	0	0,8	0	0,5	3,9	0	4,5	2,7	27,9	0
DS Mpanda	Clinique Médical Murengeza	0	0	0	0	0	0	0	0	0	0	0
DS Mpanda	H Gihanga	0	0	0	0	0	0	0	0	0	0	0
DS Mpanda	H Mpanda	0	0	0	0	0	0	0	0	0	0	0
DS Mpanda	Polyclinique La Confiance	0	0	0	0	0	0	0	0	0	0	0
DS Isare	H C Mère-Enfant de Nyambuye	0	0	0	0	0	0	0	0	0	0	0
DS Isare	H CMH Kajaga	0	0	0	0	50	0	0	0	0	0	0
DS Isare	H Gatumba	1,5	0	0	0	0	0	0	0	0	6,2	0
DS Isare	H Rushubi	2,1	1	1,4	1,5	14	0	0	0,4	0	0	0
DS Kabezi	H Kabezi	0	0	2	0	0	0	0	0	0	0	3,9
DS Rwibaga	H Jenda	0	0	0	0	0	0	0	0	1,8	0	0
DS Rwibaga	H Rwibaga	0	0	0	0	0	0	0	0	0	0	0
DS Bujumbura centre	H Bwiza Jabe	0	0	0	0	0	0	0	0	0	0	0
DS Bujumbura centre	H CPLR	0	0	0	0	0	0	0	0	0	0	0
DS Bujumbura centre	HPRC	0	0	0,5	0	0	0	0	0	0	0	0
DS Bujumbura nord	Clinique Médicale Espoir	0	0	0	0	0	0	0	0	0	0	0
DS Bujumbura nord	Clinique sainte Bernadette de Gahahe	0	0	6,1	0	0	0	0	0	0	0	0
DS Bujumbura nord	DUNAMAI Médical Center	0	0	0	0	0	0	0	0	0	0	0
DS Bujumbura nord	H Kamenge	0	0	0	0	0	0	0	0	0	0	0
DS Bujumbura nord	H PNB	0	0	0	0	0	0	0	0	0	0	0
DS Bujumbura nord	H Populaire	0	0	0	0	0	0	0	0	0	0	0
DS Bujumbura nord	H Roi Khaled	0	0	0	0	0	0	0	0	0	0	0
DS Bujumbura nord	H Van Norman	0	0	0	0	0	0	0	0	0	0	0
DS Bujumbura nord	Hop Militaire	0	0	0	0	0	0	0	0	0	0	0
DS Bujumbura nord	Hôpital Contre la Douleur	6,4	0	6,2	1,1	0	0	0	0	0	0	0
DS Bujumbura sud	CM Sainte Rossele	0	0	3,2	0	0	0	0	0	0	0	0
DS Bujumbura sud	H Ruziba	0	0	0	0	0	0	0	0	0	0	0
DS Bujumbura sud	H. N.D. Misericorde de Musaga	0	0	0	0	0	0	0	0	0	0	0
DS Bururi	H Bururi	0	0	0	0	0	0	0	0	0	0	0
DS Matana	CM Saint Nicaise	0	0	0	0	0	0	0	0	0	0	0
DS Matana	H Matana	0	0	0	0	0	0	0	0	0	0	0
DS Rutovu	H Rutovu	2,9	1	4,1	1,1	2,8	1,9	3,1	0	10	8,2	0,7
DS Cankuzo	H Cankuzo	0	0	0	0	0	0	0	0	0	0	0
DS Murore	H Murore	0	0	0	0	4,1	0	0	0	0	0	0
DS Bukinanyana	Centre Medical Masango	0	0,4	0,6	1,3	0	0	0	0	0,3	0	2,2
DS Bukinanyana	H Ndora	0	0	0	0	0	0	0	0	0	0	0
DS Cibitoke	Centre Medical St Marc	0	0	0	0	0	0	43,2	0	0	0	0
DS Cibitoke	Clinique Agape de Rugombo	0	0	0	0	0	0	0	0	0	0	0
DS Cibitoke	Clinique Ubuntu	0	0	0	0	0	0	0	0	0	0	0
DS Cibitoke	H Cibitoke	0	0	0	0	0	0	0	0	0	0	0
DS Mabayi	CM Amahoro	0	0	0	0	0	0	0	0	0	0	0
DS Mabayi	H Mabayi	0	0	0	0	0	0	0	0	0	0	0
DS Gitega	Centre Médical SOS Gitega	0	0	0	0	82	0	0	0	0	0	0
DS Gitega	Clinique St Joseph de Giheta	0	0	0	0	0	0	0	0	0	0	0
DS Gitega	CM Health care Service Wakize	0	0	0,1	0	0	0	0	0	0	0	0
DS Gitega	H Gitega	0	0	0	0	0	0,3	0	0	0	27,8	0
DS Gitega	H Kibimba	0	0	0	0	0	0	0	0	0	0	0
DS Gitega	Hopital Sainte Therese	0	0	0	0	1,6	0	0	0	0	0	0
DS Gitega	Polyclinique Amie Mère-Enfant	0	0	0	0	0	0	0	0	0	0	0
DS Kibuye	H Kibuye	0	0	0	0	0	0	0	0	0	0	0
DS Mutaho	H Mutaho	0	0	0	0	0	0	0	0	0	0	0
DS Mutaho	H Mutoyi	0	0	0	4	0	0	0	0	0	0	0
DS Ryansoro	H Ntita	0	0	0	0	0	0	0	0	0	0	0
DS Buhiga	H Buhiga	0	0	0	0	0	0	0	0	0	0	0
DS Buhiga	H Natweturashoboye	0	0	0	0	0	0	0	0	0	0	0
DS Gahombo	H Gahombo	6	0	0	0	0	0	0	0	1,6	0	1,4

District sanitaire	Hôpitaux	Albendazole co 400mg	Amoxicilline gélules 500mg	Ibuprofène, comprimés 400 mg	Paracetamol co 500mg	Mebendazole co 100mg	Métronidazole, suspension 125mg/ 5ml	Cotrimoxazole 400mg(800mg cp)	Artemether-Lumefantrine < 1 an 20/120mg/blister de 6 cp	Artemether-Lumefantrine 1-5ans 20/120mg 1blister de 12 cp	Artemether-Lumefantrine 6-13ans 20/120mg 1blister de 18	Artemether-Lumefantrine 14 ans et plus 20/120mg 1blister de 24
DS Kayanza	H Kayanza	0	0	0	0	0	0	0	0	0	0	0
DS Musema	H Musema	0	0	0	0	0	0	0	0	0	0	0
DS Kirundo	H Kirundo	0	0	0	0	0	0	0	0	0	0	0
DS Mukenke	H Mukenke	2,1	2,3	1,3	0	0	1,1	0	0	0	0	0
DS Makamba	H Makamba	0	0	0	0	0	0	0	0	0	0	0
DS Nyanza-Lac	H Nyanza-Lac	0	0	0	0	0	0	0	0	0	0	0
DS Kiganda	H Kiganda	0	0	0	0	0	0	0	0	0	0	0
DS Muramvya	H Muramvya	0	0	0	0	0	0	0	0	0	0	0
DS Muramvya	H Santé M-E de Giko	0	0	0	0	0	0	0	0	0	0	0
DS Gashoho	Centre Médical Isange	0	0	0	0	0	0	0	0	0	0	0
DS Gashoho	H Gashoho	0	0	0	0	0	0	0	0	0	0	0
DS Giteranyi	H Don Fleury	0	0	0	0	0	0	0	0	0	0	0
DS Giteranyi	H Giteranyi	2,6	0	0	0	0	0	0	0	0	0	0
DS Muyinga	H Muyinga	0	0	0	0	0	0	0	0	0	0	0
DS Fota	H Fota	0	0	0	0	9,6	0	0	0	0	0	0
DS Kibumbu	Clinique Universitaire Communautaire de Mwaro	5,7	0	0	0	0	0	0	0	0	0	0
DS Kibumbu	H Kibumbu	0	0	0	0	0	0	0	0	0	0	0
DS Kibumbu	Misuhuko Medical Center	0	0	0	0	0	0	0	0	0	0	0
DS Buye	H Buye	0	0	0	0	0	0	0	0	0	0	0
DS Kiremba	H Kiremba	0	0	0	0	0	0	0	0	0	0	0
DS Kiremba	H. Musenyi	0	0	0	0	0	0	0	0	0	0	0
DS Ngozi	H Mivo	0	0	0	0	0	0	0	0	0	0	0
DS Ngozi	H Ngozi	0	0	0	0	0	0	0	0	0	0	0
DS Ngozi	H Santa Terezina	0	0	0,5	0	0	0	0	0	0	0	0
DS Bugarama	H Bugarama	0	0	0	0	0	0	0	0	0	0	0
DS Rumonge	CM Bitare	0	0	0	0	0	0	0	0	0	0	0
DS Rumonge	H Rumonge	0	0	0	0	0	0	0	0	0	0	0
DS Rumonge	H. Amahoro Birimba	0	0	0	0	0	0	0	0	0	0	0
DS Rumonge	H. Oottorina Aldo Catina	0	0	9,5	2,6	0	0	0	0	0	9,1	0
DS Rumonge	Victory Medical Centre	0	0	0	0	0,2	0	0	0	0	0	0
DS Gihofi	CM Rubaho	0	0	0	0	0	0	0	0	0	0	0
DS Gihofi	H Gihofi	0	0	0	0	4,2	0	0	0	0	0	0
DS Rutana	H Rutana	0	0	0	0	0	0	0	0	0	0	0
DS Butezi	H Butezi	0	0	0	0	0	0	0	0	0	0	0
DS Kinyinya	H Kinyinya	0	0	0	0	0	0	0	0	0	0	0
DS Ruyigi	H Rema	0	0	0	0	0	0	0	0	0	0	0
DS Ruyigi	H Ruyigi	0	0	0	0	0	0	0	0	0	0	0
Moyenne nationale		0,3	0,1	0,4	0,1	1,8	0,1	0,5	0,1	0,2	0,9	0,1

Tableau 140 : Taux de péremption pour certains médicaments dans les hôpitaux en 2021 (Suite1)

District sanitaire	Hôpitaux	Hyocine butylbromide, comprimés 10mg	Magnesium sulphate	Calcium Gluconate	Ocytocine	DMPA	Implants	DIU	COC (oraux combinés)	COP (oraux à progestérone seul)	Misoprostol 200 microgr	Sayana Press (DMPA S/C)
DS Bubanza	H Bubanza	0,6	0	0	0	0	0	0	0	0	2,4	0
DS Mpanda	Clinique Médical Murengeza	0	0	0	0	0	0	0	0	0	0	0
DS Mpanda	H Gihanga	0	0	0	0	0	0	0	0	0	0	0
DS Mpanda	H Mpanda	0	1,7	0	0	0	0	0	0	0	0	0
DS Mpanda	Polyclinique La Confiance	0	0	0	0	0	0	0	0	0	0	0
DS Isare	H C Mère-Enfant de Nyambuye	0	0	0	0	0	0	0	0	0	0	0
DS Isare	H CMH Kajaga	0	6,7	0	0	0	0	0	0	0	0	0
DS Isare	H Gatumba	0	9,5	0	0	0	0	0	0	9,2	0	0
DS Isare	H Rushubi	0,2	0,4	3,7	0,8	0	0	0	0	7,2	3,4	0,6
DS Kabezi	H Kabezi	0,5	0	0	4,5	0	0	0	0	0	0	0
DS Rwibaga	H Jenda	0	0	0	0	0	0	0	0	0	0	0
DS Rwibaga	H Rwibaga	0	0	17	0	0	0	0	0	7	0	7,4
DS Bujumbura centre	H Bwiza Jabe	0	0	0	21	0	0	0	0	0	5,8	0
DS Bujumbura centre	H CPLR	0	0	0	0	0	0	0	0	0	0	0
DS Bujumbura centre	HPRC	0	0	0	0	0	0	0	0	0	0	0
DS Bujumbura nord	Clinique Médicale Espoir	0	0	0	0	0	0	7,5	0	0	0	0
DS Bujumbura nord	Clinique sainte Bernadette de Gahahe	0	0	0	17	0	0	0	0	0	0	0
DS Bujumbura nord	DUNAMAI Médical Center	0	0	0	0	0	0	0	0	0	0	0
DS Bujumbura nord	H Kamenge	0	0	0,7	0	0	0	0	0	0	0	0
DS Bujumbura nord	H PNB	0	0	0	0	0	0	0	0	0	0	0
DS Bujumbura nord	H Populaire	0	0	0	0	0	0	0	0	0	0	0
DS Bujumbura nord	H Roi Khaled	0	0	0	0	0	0	0	0	0	0	0
DS Bujumbura nord	H Van Norman	0	0	0	0	0	0	0	0	0	0	0
DS Bujumbura nord	Hop Militaire	0	0	0	0	0	0	0	0	0	0	0
DS Bujumbura nord	Hôpital Contre la Douleur	0	0	0	92	0	0	0	0	0	0	0
DS Bujumbura sud	CM Sainte Rosselo	0	0	8,2	0	0	0	0	0	0	0	0
DS Bujumbura sud	H Ruziba	0	0	3,8	0	0	0	0	0	0	0	0
DS Bujumbura sud	H. N.D. Misericorde de Musaga	0	0	0	8	0	0	0	0	0	1,1	0
DS Bururi	H Bururi	0	0	0	0	0	0	0	0	0	0	0
DS Matana	CM Saint Nicaise	0	0	0	0	0	0	0	0	0	0	0
DS Matana	H Matana	0	0	0	5,1	0	10	0	0	2,6	3,8	0
DS Rutovu	H Rutovu	2,4	1,2	6,6	0,8	1,7	1,2	1	1,5	6,8	1,4	0
DS Cankuzo	H Cankuzo	0	0	0	0	0	0	0	0	0	0	0
DS Murore	H Murore	0	0	0	11	0	0	0	0	1,9	0,5	0
DS Bukinanyana	Centre Medical Masango	0	0	15	0	0	0	0	0	0	0	0
DS Bukinanyana	H Ndora	0	0	0	0	0	0	0	0	0	2,7	0
DS Cibitoke	Centre Medical St Marc	0	24	0	0	0	0	0	0	0	0	0
DS Cibitoke	Clinique Agape de Rugombo	0	0	0	0	0	0	0	0	0	0	0
DS Cibitoke	Clinique Ubuntu	0	0	0	0	0	0	0	0	0	2	0
DS Cibitoke	H Cibitoke	0	0	0	0	0	1,3	0	0	0	0	0,2
DS Mabayi	CM Amahoro	0	0	0	0	0	0	0	0	0	0	0
DS Mabayi	H Mabayi	1,4	0	0	0	0	0	0	0	0	0	0
DS Gitega	Centre Médical SOS Gitega	0	0	0	0	0	0	0	0	19,6	0	0
DS Gitega	Clinique St Joseph de Giheta	0	0	0	17	0	0	0	0	0	0	0
DS Gitega	CM Health care Service Wakize	0	0	0	0	0	0	0	0	0	0	0
DS Gitega	H Gitega	0	0	0	0	0,1	0,5	1,8	0	0	0	0
DS Gitega	H Kibimba	0	0	0	0	0	0	0	0	0	0	0
DS Gitega	Hôpital Sainte Thérèse	0	0	0	0,9	0	0	0	0	0	0	0
DS Gitega	Polyclinique Amie Mère-Enfant	0	0	0	0	0	0	0	0	0	0	0
DS Kibuye	H Kibuye	0	0	7,9	0	0	0	0	0	0	0	0
DS Mutaho	H Mutaho	0	0	0	0	0	0	0	0	0	0	0
DS Mutaho	H Mutoyi	0	0	0	0	0	0	0	0	0	0	0
DS Ryansoro	H Ntita	0	0	0	0	0	0	0	0	0	33	0
DS Buhiga	H Buhiga	0	0	0	0	0	0	0	0	0	0	0
DS Buhiga	H Natweturashoboye	0	0	0	8,6	0	0	0	0	0	0	0
DS Gahombo	H Gahombo	0	0	0	0	0	0	0	0	0	0	0
DS Kayanza	H Kayanza	0	0	0	0	0	0	0	0	0	0	0
DS Musema	H Musema	0	0	0	0	0	0	0	0	0	0	0

District sanitaire	Hôpitaux	Hyocine butylbromide, comprimés 10mg	Magnesium sulphate	Calcium Gluconate	Ocytocine	DMPA	Implants	DIU	COC (oraux combinés)	COP (oraux à progestérone seul)	Misoprostol 200 microgr	Sayana Press (DMPA S/C)
DS Kirundo	H Kirundo	0	0	0	0	0	0	0	0	2,1	12	0
DS Mukenke	H Mukenke	1,5	0	0,9	0	0	0	0	0	0	1,8	0
DS Makamba	H Makamba	0	0	0	0	0	0	0	0	0	0	0
DS Nyanza-Lac	H Nyanza-Lac	0	0	0	0	0	0	0	0	0,9	0	0
DS Kiganda	H Kiganda	0	0	6,3	0	0	0	0	8,6	11,9	0	0
DS Muramvya	H Muramvya	0	0	0	0	0	0	1,9	0,6	8,5	8,1	0
DS Muramvya	H Santé M-E de Giko	0	0	8,1	0	0	0	0	0	0	0,4	0
DS Gashoho	Centre Médical Isange	0	0	0	0	0	0	0	0	0	4,7	0
DS Gashoho	H Gashoho	0	0	0	0	0	0	0	0	13,9	0	0
DS Giteranyi	H Don Fleury	0	0	0	0	0	0	0	0	0	0	0
DS Giteranyi	H Giteranyi	0	0,1	0,5	0	0	0	0	0	0	1,9	0
DS Muyinga	H Muyinga	0	0	0	0	0	0	0	0	0	0	0
DS Fota	H Fota	0	0	0	0	0	0	0	0	0	0	0
DS Kibumbu	Clinique Universitaire Communautaire de Mwaro	1,8	0	0	0	0	0	0	0	0	0	0
DS Kibumbu	H Kibumbu	0	0	2,6	0	0	0	0	0	2,3	0	0
DS Kibumbu	Misuhuko Medical Center	0	0	0	0	0	0	0	11	0	0	0
DS Buye	H Buye	0	0	0	0	0	0	0	0	7,8	0	0
DS Kiremba	H Kiremba	0	0	0	0	0	0	0	0	0	0	0
DS Kiremba	H. Musenyi	0	0	0	0,5	3,2	0	0	0	12,2	5,6	0
DS Ngozi	H Mivo	0	0	0	0	0	0	0	0	0	0	0
DS Ngozi	H Ngozi	0	0	3,5	0	0	0	0	0	1,9	0	0
DS Ngozi	H Santa Terezina	0	0	6,9	0	0	0	0	0	0	0	0
DS Bugarama	H Bugarama	0	0	7,1	0	0	0	0	0	0	0	0
DS Rumonge	CM Bitare	0	0	0	0	0	0	0	0	0	0	0
DS Rumonge	H Rumonge	0	0	0	0	0	0	0	0	14,9	1,4	0
DS Rumonge	H. Amahoro Birimba	0	0	0	0	0	0	0	0	0	0	0
DS Rumonge	H. Oottorina Aldo Catina	0	0	0,6	0	0	0	0	0	0	0	0
DS Rumonge	Victory Medical Centre	0	0	0	0	0	0	0	2,2	0	0	0
DS Gihofi	CM Rubaho	0	6,6	12	0	0	0	0	0	0	0	0
DS Gihofi	H Gihofi	0	0	0	0	0	0	0	0	0	0	0
DS Rutana	H Rutana	0	0	0	0	0	0	0	0	12,4	0	0,2
DS Butezi	H Butezi	0	0	0,1	0	0	0	0	0	0	0	0
DS Kinyinya	H Kinyinya	0	0	0	0	0	0,6	0	0	0,5	0	0
DS Ruyigi	H Rema	0	0	0	0	0	0	0	0	0	0	0
DS Ruyigi	H Ruyigi	0	0	0	0	0	0	0	0	0	0	0
Moyenne nationale		0,1	0,5	1,2	2	0,1	0,2	0,1	0,3	1,5	1	0,1

XI.3. Taux de disponibilité des médicaments dans les hôpitaux

Tableau 141 : Taux de disponibilité des médicaments dans les hôpitaux en 2021

District sanitaire	Hôpitaux	Albendazole co 400mg	Amoxicilline gélules 500mg	Luméfanthrine < 1 an 20/120mg 1blister de 6.c.n	Luméfanthrine 1-5ans 20/120mg 1blister de 12.c.n	Luméfanthrine 6-13ans 20/120mg 1blister de 18.c.n	Luméfanthrine 14 ans et plus 20/120mg 1blister de 24.c.n	Cotrimoxazole co 480mg	Ibuprofène, comprimés 400 mg	Paracétamol co 500mg	Metronidazole co 250mg	Mebendazole co 100mg	Hyocine butylbromide, comprimés 10mg
DS Bubanza	H Bubanza	100	100	95	100	100	100	100	100	100	100	100	100
DS Mpanda	Clinique Médical Murengeza	100	100	100	96	100	100	100	100	100	100	100	100
DS Mpanda	H Gihanga	100	100	100	100	100	92	100	100	100	100	100	100
DS Mpanda	H Mpanda	100	100	100	100	96	100	100	100	100	100	100	100
DS Bujumbura centre	HPRC	100	100	100	100	100	100	100	100	100	100	100	100
DS Bujumbura nord	Clinique médicale de Ngagara	100	100	100	100	100	100	100	100	100	100	100	100
DS Bujumbura nord	H CNPK	100	100	100	100	100	100	100	100	99	100	100	100
DS Bujumbura nord	H Roi Khaled	100	100	100	100	100	100	100	100	100	83	100	100
DS Bujumbura nord	Polyclinique du Nord	98,6	100	100	100	100	100	100	100	100	100	100	100
DS Bururi	H Bururi	100	100	100	100	100	100	100	100	100	100	100	100
DS Matana	H Matana	100	100	100	100	100	100	100	100	100	100	100	100
DS Cankuzo	H Cankuzo	96,9	100	37	69	90	47	100	100	100	100	100	100
DS Murore	H Murore	100	100	100	93	100	100	100	100	100	100	100	100
DS Bukinanyana	H Ndora	100	100	100	100	100	68	100	100	100	100	100	100
DS Mabayi	H Mabayi	100	100	100	100	100	100	100	100	100	100	95	100
DS Mutaho	Clinique Saint Willibald et Sainte Walburga	100	100	92	100	100	100	100	100	100	100	100	100
DS Mutaho	H Mutaho	100	100	84	100	100	100	100	100	100	100	100	100
DS Mutaho	H Mutoyi	100	100	100	100	100	100	100	100	100	100	100	100
DS Buhiga	H Buhiga	100	100	100	100	100	100	100	100	100	100	100	100
DS Buhiga	H Natweturashoboye	100	100	95	100	100	100	100	100	99	100	100	95
DS Gahombo	H Gahombo	100	100	100	100	100	100	100	100	100	100	100	100
DS Nyanza-Lac	Isaac Health Care	99,7	100	100	100	100	100	100	100	100	100	100	100
DS Kiganda	H Kiganda	100	100	92	100	100	100	100	100	100	100	100	100
DS Muramvya	H Muramvya	100	92	67	100	100	76	100	100	100	100	100	98
DS Muramvya	H Santé M-E de Giko	100	96	92	100	92	93	100	100	100	100	100	100
DS Muyinga	Polyclinique Excellence	100	100	100	100	100	100	100	100	100	100	100	100
DS Buye	H Buye	100	100	100	100	100	100	100	100	100	100	100	100
DS Ngozi	H Ngozi	100	100	100	100	100	100	100	100	100	100	100	100
DS Ngozi	H Santa Terezina	100	100	100	100	100	100	100	100	100	100	100	100
DS Rumonge	H Rumonge	100	100	96	96	92	87	100	100	92	100	100	100
DS Rumonge	H. Amahoro Birimba	100	100	100	100	100	100	100	92	100	100	100	17
DS Rumonge	H. Ottorina Aldo Catina	100	100	100	100	92	100	100	100	100	100	16	92
DS Rumonge	Victory Medical Centre	100	100	99	100	100	100	100	100	100	100	100	100
DS Gihofi	H Gihofi	100	100	100	100	100	100	100	100	100	100	100	100
DS Gisuru	H Gisuru	100	100	100	100	97	96	100	93	100	100	100	99
DS Ruyigi	H Cimpaye	100	100	100	100	100	95	100	100	100	100	100	100
DS Ruyigi	H Ruyigi	100	100	100	100	100	84	100	100	100	100	100	100
DS Ruyigi	H Vision Santé	100	100	100	100	100	100	100	100	100	100	100	100

Source : DHIS2

Tableau 142 : Taux de disponibilité des médicaments dans les hôpitaux en 2021 (Suite)

District sanitaire	Hôpitaux	Magnesium sulphate	Calcium Gluconate	Ocytocine	COC (oraux combinés)	COP (oraux à progestérone seul)	DIU	DMPA	Implants	Misoprostol 200 microgr
DS Bubanza	H Bubanza	100	100	100	100	100	100	100	100	89
DS Mpanda	Clinique Médical Murengeza	100	100	100	100	100	100	100	100	100
DS Mpanda	H Gihanga	100	100	100	100	100	100	100	100	100
DS Mpanda	H Mpanda	100	100	100	100	100	100	100	100	100
DS Bujumbura centre	HPRC	100	98	100	100	100	100	100	100	100
DS Bujumbura nord	Clinique médicale de Ngagara	100	100	100	100	100	100	100	100	100
DS Bujumbura nord	H CNPK	100	100	100	100	100	100	100	100	100
DS Bujumbura nord	H Roi Khaled	100	100	100	100	100	100	100	100	100
DS Bujumbura nord	Polyclinique du Nord	100	100	100	100	100	100	100	100	100
DS Bururi	H Bururi	100	99	100	100	100	100	100	100	100
DS Matana	H Matana	100	100	100	100	92	100	100	92	100
DS Cankuzo	H Cankuzo	100	98	100	70	96	100	100	100	91
DS Murore	H Murore	100	100	100	100	95	100	100	100	100
DS Bukinanyana	H Ndora	100	100	100	100	100	100	100	100	100
DS Mabayi	H Mabayi	100	100	100	100	100	100	100	100	100
DS Mutaho	Clinique Saint Willibald et Sainte Walburga	100	100	100	100	100	100	100	100	100
DS Mutaho	H Mutaho	100	100	100	100	100	100	100	100	100
DS Mutaho	H Mutoyi	100	100	100	100	100	100	100	100	100
DS Buhiga	H Buhiga	100	95	100	100	98	100	100	100	100
DS Buhiga	H Natweturashoboye	100	100	98	92	100	100	100	96	92
DS Gahombo	H Gahombo	100	100	100	100	100	100	100	95	100
DS Nyanza-Lac	Isaac Health Care	100	100	100	100	100	100	100	100	100
DS Kiganda	H Kiganda	100	100	100	100	100	100	100	100	100
DS Muramvya	H Muramvya	100	100	100	100	67	100	80	100	100
DS Muramvya	H Santé M-E de Giko	100	100	100	100	100	100	100	100	100
DS Muyinga	Polyclinique Excellence	100	100	100	92	92	92	92	92	100
DS Buye	H Buye	100	94	100	100	100	100	100	100	100
DS Ngozi	H Ngozi	100	100	100	94	100	100	100	100	100
DS Ngozi	H Santa Terezina	100	94	100	100	100	100	100	100	100
DS Rumonge	H Rumonge	100	100	100	100	92	100	100	100	97
DS Rumonge	H. Amahoro Birimba	100	100	100	83	100	100	100	100	100
DS Rumonge	H. Oottorina Aldo Catina	17	66	100	16	16	25	16	16	100
DS Rumonge	Victory Medical Centre	100	100	100	100	100	100	100	100	93
DS Gihofi	H Gihofi	100	100	100	100	100	100	92	100	100
DS Gisuru	H Gisuru	100	100	100	92	100	100	100	100	100
DS Ruyigi	H Cimpaye	100	100	100	100	100	100	100	100	100
DS Ruyigi	H Ruyigi	100	100	100	100	92	100	100	100	100
DS Ruyigi	H Vision Santé	100	100	100	100	100	100	100	100	100

Source : DHIS2

XII. Situation du COVID-19

XII.1. Dépistage et traitement du COVID-19

Tableau 143 : Répartition des cas de COVID-19 par province sanitaire en 2021

Province sanitaire	Cas dépistés	Positifs	Mis sous Traitement	Décès	Taux de Positivité	Taux de Létalité
Bubanza	19145	727	727	0	3,80	0,00
Bujumbura	90939	1659	1659	0	1,82	0,00
Bujumbura Mairie	508825	11673	11673	5	2,29	0,04
Bururi	20787	897	897	0	4,32	0,00
Cankuzo	6245	343	343	0	5,49	0,00
Cibitoke	21685	1510	1510	0	6,96	0,00
Gitega	76210	2802	2802	0	3,68	0,00
Karusi	18872	511	511	0	2,71	0,00
Kayanza	14514	697	697	0	4,80	0,00
Kirundo	28625	1980	1980	3	6,92	0,15
Makamba	36878	463	463	0	1,26	0,00
Muramvya	19679	680	680	0	3,46	0,00
Muyinga	98552	1831	1831	2	1,86	0,11
Mwaro	11714	628	628	0	5,36	0,00
Ngozi	56087	2698	2698	2	4,81	0,07
Rumonge	7099	150	150	0	2,11	0,00
Rutana	12036	529	529	0	4,40	0,00
Ruyigi	31207	1009	1009	0	3,23	0,00
Total	1079100	30789	30789	12	2,85	0,04

Source : Rapport du COUSP

XII.2. Répartition des cas de COVID-19 par âge et par sexe

Tableau 144: Répartition des cas de COVID-19 selon l'âge et le sexe par province sanitaire en 2021

Province sanitaire	Positifs	Sexe Non-Fourni	Sexe fourni	<5ans		5-14ans		15-24ans		25-34ans		35-44ans		45-59ans		60+ ans	
				F	M	F	M	F	M	F	M	F	M	F	M	F	M
Bubanza	727	3+7	690	21	7	28	25	74	67	88	102	55	79	39	62	20	23
Bujumbura	1659	87	1572	40	21	64	57	169	153	200	235	126	181	89	141	45	51
Bujumbura Mairie	11674	597	11077	247	198	463	390	1192	1076	1407	1654	885	1267	624	994	319	361
Bururi	897	46	851	21	12	35	31	92	83	108	127	68	97	48	76	25	28
Cankuzo	343	17	326	12	4	13	10	35	32	41	49	26	37	18	29	9	11
Cibitoke	1510	77	1433	29	28	59	52	154	139	182	214	114	164	81	129	41	47
Gitega	2802	143	2659	53	53	109	96	286	258	338	397	212	304	150	239	77	87
Karusi	511	26	485	14	5	20	18	52	47	62	72	39	55	27	44	14	16
Kayanza	697	36	661	13	13	27	24	71	64	84	99	53	76	37	59	19	22
Kirundo	1980	101	1879	38	36	77	68	202	183	239	281	150	215	106	169	54	61
Makamba	463	24	439	9	8	18	16	47	43	56	66	35	50	25	39	13	14
Muramvya	680	35	645	13	13	26	23	69	63	82	96	52	74	36	58	19	21
Muyinga	1831	94	1737	35	33	71	63	187	169	221	259	139	199	98	156	50	57
Mwaro	629	33	596	8	16	24	22	64	58	76	89	48	68	34	53	17	19
Ngozi	2698	138	2560	52	49	105	93	275	249	325	382	205	293	144	230	74	84
Rumonge	150	7	143	5	2	6	5	15	14	18	21	11	16	8	13	4	5
Rutana	529	27	502	8	12	21	18	55	49	64	75	40	57	28	45	14	16
Ruyigi	1009	51	958	24	15	39	35	103	93	122	143	76	109	54	86	28	31
Total	30789	1576	29213	642	525	1205	1046	3142	2840	3713	4361	2334	3341	1646	2622	842	954

Source : Rapport du COUSP

XII.3. Nombre de personnes vaccinées contre le COVID-19

Tableau 145 : Répartition des personnes vaccinées contre le COVID-19 en 2021

Cibles		Sinopharm	Janssen (J&J)	Cumul national
1 seule dose reçue	Homme	225		225
	Femme	165		165
Total		390		390
Personnes complètement vaccinées (1 ou 2 doses)	Homme	1033	1866	2899
	Femme	536	1512	2048
Total		1569	3378	4947
Population totale 2021 (12840558 habitants)	% complètement vaccinées	0,01%	0,03%	0,04
Couverture vaccinale (Cibles 18ans&+ 7229234)	% complètement vaccinées	0,02%	0,05%	0,07
Personnes vaccinées par sexe	Homme	1258	1866	3124
	Femme	701	1512	2213
Total		1959	3378	5337
Personnes vaccinées par groupes d'âge	< 45 ans	1221	1981	3202
	>= 45 ans	738	1397	2135
Total		1959	3378	5337
Personnes vaccinées avec comorbidités	HTA	178	56	234
	Diabète	73	23	96
	Asthme	237	13	250
Total		488	92	580
Personnel de santé		201	154	355
Doses de vaccins	Reçues	500000	151200	651200
	Utilisées	3532	3395	6927
	Restantes	496468	147805	644273
	Utilisation	0,71%	2,25%	1,06%

Source : Rapport du COUSP

XIII. Données sur les ressources humaines

XIII.1. Médecins spécialistes

Tableau 146 : Répartition des Médecins spécialiste par qualification selon la Province Sanitaire, niveau central et le sexe

Qualification	Bubanza			Bujumbura mairie			Gitega			Karusi			Kirundo		Niveau central		Total		
	F	M	Total	F	M	Total	F	M	Total	F	M	Total	M	Total	M	Total	F	M	Total
Médecin Spécialiste Pneumologue	0	0	0	0	4	4	0	0	0	0	0	0	0	0	0	0	0	4	4
Médecin Spécialiste Anesthésies-Réanimation	0	0	0	0	2	2	0	1	1	0	0	0	0	0	0	0	0	3	3
Médecin Spécialiste Biologiste	0	0	0	2	4	6	0	0	0	0	0	0	0	0	1	1	2	5	7
Médecin Spécialiste Cardiologue	0	0	0	0	6	6	0	0	0	0	0	0	0	0	0	0	0	6	6
Médecin Spécialiste Chirurgien	0	1	1	0	6	6	0	7	7	0	0	0	0	0	0	0	0	14	14
Médecin Spécialiste de famille	0	0	0	0	0	0	0	2	2	0	0	0	0	0	0	0	0	2	2
Médecin Spécialiste Dermatologue	0	0	0	1	0	1	0	0	0	0	0	0	0	0	0	0	1	0	1
Médecin Spécialiste des Urgences	0	0	0	0	0	0	0	1	1	0	0	0	0	0	0	0	0	1	1
Médecin Spécialiste Endocrinologue	0	0	0	0	1	1	0	0	0	0	0	0	0	0	0	0	0	1	1
Médecin Spécialiste Gastro-Entérologie	0	0	0	0	4	4	0	0	0	0	0	0	0	0	0	0	0	4	4
Médecin Spécialiste Infectiologie	0	0	0	0	2	2	0	0	0	0	0	0	0	0	0	0	0	2	2
Médecin Spécialiste Néphrologue	0	1	1	0	1	1	0	0	0	0	0	0	0	0	0	0	0	2	2
Médecin Spécialiste Neurologue	0	0	0	0	5	5	0	0	0	0	1	1	0	0	0	0	0	6	6
Médecin Spécialiste Ophtalmologue	0	0	0	0	5	5	0	2	2	0	1	1	0	0	0	0	0	8	8
Médecin Spécialiste ORL	1	0	1	0	4	4	0	0	0	0	0	0	0	0	0	0	1	4	5
Médecin Spécialiste Orthopédiste	0	1	1	0	0	0	0	0	0	0	0	0	0	0	0	0	0	1	1
Médecin Spécialiste Pédiatre	0	0	0	3	4	7	4	0	4	2	1	3	0	0	0	0	9	5	14
Médecin Spécialiste Radiologue	0	0	0	0	2	2	0	0	0	0	0	0	0	0	0	0	0	2	2
Médecin Spécialiste Rhumatologue	0	0	0	1	1	2	0	0	0	0	0	0	0	0	0	0	1	1	2
Médecin Spécialiste Stomatologue	0	1	1	0	0	0	0	0	0	0	0	0	1	1	0	0	0	2	2
Médecin Spécialiste Urologie	0	0	0	0	1	1	0	0	0	0	0	0	0	0	0	0	0	1	1
Médecin Spécialiste Gynéco-Obstétrique	1	0	1	0	5	5	1	0	1	0	0	0	0	0	0	0	2	5	7
PhD en Santé environnementale	0	0	0	0	0	0	0	0	0	0	0	0	0	0	1	1	0	1	1
Total	2	4	6	7	58	65	5	13	18	2	3	5	1	1	2	2	16	81	96

Source : Direction des ressources humaines

XIII.2. Médecins généralistes

Tableau 147 : Répartition des Médecins généraliste par Province Sanitaire selon le sexe

Province sanitaire	Qualification		
	F	M	Total
Bubanza	6	20	26
Bujumbura mairie	58	88	146
Bujumbura	5	20	25
Bururi	6	23	29
Cankuzo	2	15	17
Cibitoke	2	25	27
Gitega	11	53	64
Karusi	9	15	24
Kayanza	9	13	22
Kirundo	6	14	20
Makamba	2	19	21
Muramvya	2	19	21
Muyinga	4	21	25
Mwaro	0	17	17
Ngozi	9	43	52
Rumonge	1	19	20
Rutana	2	20	22
Ruyigi	5	22	27
Niveau central	42	70	112
Total	181	536	717

Source : Direction des ressources humaines

XIII.3. Médecins généraliste ou licence plus master

Tableau 148 : Répartition des Médecins généraliste ou licence plus master selon la Province Sanitaire et le sexe

Qualification	Province sanitaire								
	Bujumbura mairie			Niveau central			Total		
	F	M	Total	F	M	Total	F	M	Total
Médecin de santé Publique	2	1	3	2	5	7	4	6	10
Médecin Epidémiologiste	0	0	0	1	0	1	1	0	1
Santé Publique	0	0	0	2	6	8	2	6	8
Total	2	1	3	5	12	17	7	13	20

Source : Direction des ressources humaines

XIII. 4. Personnel paramédical

Tableau 149 : Répartition du personnel paramédical par Province Sanitaire selon la qualification et le sexe

Province sanitaire	Sexe	Qualification														Total
		Anesthésiste	Chimiste	Infirmier	Kinésithérapeute	Licencié en biologie	Licencié en Nutrition	Pharmacien	Psychologue clinique	Sage-femme	Santé publique	Technicien de laboratoire	Technicien de promotion de la santé	Technicien de radio	Technicien ophtalmologue	
Bubanza	F	1	0	252	0	0	0	0	0	3	2	20	3	0	0	281
	M	4	0	97	0	0	0	0	0	2	4	17	12	6	0	142
	Total	5	0	349	0	0	0	0	0	5	6	37	15	6	0	423
Bujumbura	F	3	0	347	0	0	0	0	0	6	1	20	7	0	0	384
	M	1	0	163	1	0	0	0	0	2	2	25	20	4	0	218
	Total	4	0	511	1	0	0	0	0	8	3	45	27	4	0	603
Mairie	F	22	0	908	3	2	1	0	2	12	1	44	8	0	0	1003
	M	34	0	219	2	1	0	0	2	16	8	78	17	9	0	386
	Total	56	0	1127	5	3	1	0	4	28	9	122	25	9	0	1389
Bururi	F	1	0	205	0	0	0	0	0	1	0	5	3	0	0	215
	M	2	0	160	0	0	0	0	0	3	5	13	9	2	0	194
	Total	3	0	365	0	0	0	0	0	4	5	18	12	2	0	409
Cankuzo	F	0	0	68	0	0	0	0	0	2	1	3	2	0	0	76
	M	0	0	143	0	0	0	1	0	2	1	15	15	5	0	182
	Total	0	0	211	0	0	0	1	0	4	2	18	17	5	0	258
Cibitoke	F	1	0	194	0	0	0	0	0	1	2	5	1	0	0	204
	M	7	0	181	0	0	0	0	0	6	8	27	16	2	0	247
	Total	8	0	375	0	0	0	0	0	7	10	32	17	2	0	451
Gitega	F	2	0	451	0	0	0	0	0	5	0	16	6	1	0	481
	M	4	0	258	0	1	0	0	0	4	2	33	15	8	0	325
	Total	6	0	709	0	1	0	0	0	9	2	49	21	9	0	806
Karusi	F	2	0	102	0	0	0	0	0	1	0	5	3	0	1	114
	M	5	0	154	1	0	0	0	0	7	2	17	14	7	0	207
	Total	7	0	256	1	0	0	0	0	8	2	22	17	7	1	321
Kayanza	F	1	0	225	0	0	0	1	0	2	2	15	3	0	0	249
	M	3	0	126	0	0	0	0	0	2	11	23	12	2	0	179
	Total	4	0	351	0	0	0	1	0	4	13	38	15	2	0	428
Kirundo	F	0	0	132	0	0	0	0	0	3	0	12	2	0	0	149
	M	1	0	222	0	0	0	0	0	2	0	27	14	3	0	269
	Total	1	0	354	0	0	0	0	0	5	0	39	16	3	0	418
Makamba	F	1	0	257	1	0	0	0	0	3	0	5	3	0	0	270
	M	3	0	193	1	0	0	0	0	4	3	27	18	2	0	251
	Total	4	0	450	2	0	0	0	0	7	3	32	21	2	0	521
Muramvya	F	0	0	139	0	0	0	0	0	0	0	7	3	4	0	153
	M	3	0	101	0	0	0	0	0	5	7	13	10	3	0	142
	Total	3	0	240	0	0	0	0	0	5	7	20	13	7	0	295
Muyinga	F	2	0	184	0	0	0	0	0	1	1	10	4	1	0	203
	M	4	0	211	0	0	0	0	0	2	2	31	16	2	0	268
	Total	6	0	395	0	0	0	0	0	3	3	41	20	3	0	471
Mwaro	F	0	0	113	0	0	0	1	0	2	0	8	3	0	0	127
	M	2	0	98	0	0	0	0	0	1	1	15	10	3	0	130
	Total	2	0	211	0	0	0	1	0	3	1	23	13	3	0	257
Ngozi	F	4	0	359	0	0	0	0	0	3	1	19	8	1	1	396
	M	1	0	267	1	0	0	0	0	4	1	34	21	2	0	331
	Total	5	0	626	1	0	0	0	0	7	2	53	29	3	1	727
Rumonge	F	0	0	198	0	0	0	1	0	1	0	9	2	1	0	212
	M	4	0	142	0	0	0	0	0	8	4	21	13	2	0	194
	Total	4	0	340	0	0	0	1	0	9	4	30	15	3	0	406
Rutana	F	1	0	144	0	0	0	0	0	0	0	2	1	0	0	148
	M	3	0	174	0	0	1	0	1	2	3	20	14	4	0	222
	Total	4	0	318	0	0	1	0	1	2	3	22	15	4	0	370
Ruyigi	F	1	0	157	0	0	0	0	0	2	1	7	1	2	0	171
	M	4	0	161	0	1	0	0	0	5	3	13	17	2	2	208
	Total	5	0	318	0	1	0	0	0	7	4	20	18	4	2	379
Niveau central	F	1	3	132	0	12	3	2	7	12	23	18	3	1	0	217
	M	2	5	77	0	12	2	0	3	6	32	50	32	2	1	224
	Total	3	8	209	0	24	5	2	10	18	55	68	35	3	1	441
Total	F	43	3	4567	4	14	4	5	9	60	35	230	66	11	2	5053
	M	87	5	3146	6	15	3	1	6	83	99	499	295	70	3	4318
	Total	130	8	7714	10	29	7	6	15	143	134	729	361	81	5	9372

XIII. 5. Personnel d'appui

Tableau 150 : Répartition du personnel d'appui par province selon le sexe et la qualification

Province sanitaire	Qualification									Total
	Administration et Gestion		Autres (Travailleurs /Veilleurs/chauffeurs)		Informaticien /Statisticien		Physiothérapeute	Total		
	F	M	F	M	F	M	M	F	M	
Bubanza	6	19	64	141	1	0	0	71	160	231
Bujumbura mairie	265	94	325	647	6	21	0	596	762	1358
Bujumbura rural	25	13	86	124	0	0	0	113	137	250
Bururi	23	12	37	107	0	0	0	60	119	179
Cankuzo	8	3	68	143	0	0	0	76	146	222
Cibitoke	44	11	65	200	0	0	0	109	211	320
Gitega	44	16	227	420	0	0	0	271	436	707
Karusi	27	10	126	270	0	0	0	153	280	433
Kayanza	71	21	157	340	0	0	0	228	361	589
Kirundo	50	23	170	434	12	10	0	232	467	699
Makamba	77	34	106	320	0	2	0	183	356	539
Muramvya	85	29	98	197	0	3	0	183	229	412
Muyinga	97	48	141	499	0	0	0	238	547	785
Mwaro	55	15	41	98	0	0	0	96	113	209
Ngozi	155	52	221	757	0	4	0	376	813	1189
Rumonge	34	20	74	125	0	0	0	108	145	253
Rutana	49	19	89	203	0	0	0	138	222	360
Ruyigi	29	30	110	361	1	3	1	140	395	535
Niveau central	72	65	26	188	3	8	0	101	261	362
Total	1216	534	2231	5574	23	51	1	3472	6160	9632

Source : Direction des ressources humaines